



2012

CUENTAS ANUALES




Gerencia
Universidad de Almería
Servicio de Gestión Económica

ÍNDICE

PRESENTACIÓN.....	2
CAPACIDAD FINANCIERA DEL EJERCICIO	32
SITUACIÓN DE LA TESORERÍA.....	36
REMANENTE DE TESORERÍA.....	41
SITUACIÓN DE LA DEUDA	106
LIQUIDACIÓN DEL PRESUPUESTO DE INGRESOS.....	108
LIQUIDACIÓN DEL PRESUPUESTO DE GASTOS	127
RESULTADO PRESUPUESTARIO	149
PRESUPUESTOS CERRADOS.....	151
COMPROMISOS DE GASTOS DE EJERCICIOS POSTERIORES.....	157
ORIGEN DE LOS RECURSOS Y SU APLICACIÓN.....	159
MODIFICACIONES DE CRÉDITO	164
INDICADORES ECONÓMICO-FINANCIEROS	229
BALANCE DE SITUACIÓN.....	234
CUENTA DEL RESULTADO ECONÓMICO-PATRIMONIAL.....	236
MEMORIA.....	238
INFORME DE AUDITORÍA.....	272

PRESENTACIÓN



INFORME DEL GERENTE

CUENTAS ANUALES UAL 2012

I. INTRODUCCIÓN Y NORMATIVA

1. Las Cuentas Anuales

Los Estatutos de la Universidad de Almería han establecido en su artículo 229, apartado 2, que “las cuentas anuales constituyen el documento que sirve para rendir cuentas de la ejecución del presupuesto ante la comunidad universitaria y ante los órganos competentes”.

La Ley Orgánica 4/2007, de 12 de abril, por la que se modifica la Ley Orgánica 6/2001, de 21 de diciembre, de Universidades (LOMLOU), ordena en el artículo 81.4 que “la estructura del presupuesto de las Universidades, su sistema contable y los documentos que comprenden sus Cuentas Anuales deberán adaptarse, en todo caso, a las normas que con carácter general se establezcan para el sector público”.

La LOMLOU fue modificada por la Ley 14/2011, de 1 de junio, de la Ciencia, la Tecnología y la Innovación pero, sobre todo, ha sido profundamente revisada por el Real Decreto-Ley 14/2012, de 20 de abril, de Medidas Urgentes de Racionalización del Gasto Público en el Ámbito Educativo. Este Real Decreto fue ratificado en el Pleno del Congreso de los Diputados de fecha 17 de mayo de 2012.

En lo que respecta a las Cuentas Anuales, el Real Decreto-Ley aludido ha modificado el artículo 81.5 en los siguientes términos:

Artículo 81. 5. Las Universidades estén obligadas a rendir cuentas de su actividad ante el órgano de fiscalización de cuentas de la Comunidad Autónoma, sin perjuicio de las competencias del Tribunal de Cuentas.

El presupuesto de cada ejercicio se liquidará en cuanto a la recaudación de derechos y el pago de obligaciones el 31 de diciembre del año natural correspondiente, quedando a cargo de la Tesorería universitaria todos los ingresos y pagos pendientes, según sus respectivas contracciones.

Las Universidades deberán confeccionar la liquidación de su presupuesto antes del primero de marzo del ejercicio siguiente.

En caso de liquidación del presupuesto con remanente de tesorería negativo, el Consejo Social deberá proceder en la primera sesión que celebre a la reducción de gastos del nuevo presupuesto por cuantía igual al déficit producido. La expresada reducción solo podrá revocarse por acuerdo de dicho órgano, a propuesta del Rector, previo informe del interventor y autorización del órgano correspondiente de la Comunidad Autónoma, cuando la disponibilidad presupuestaria y la situación de tesorería lo permitiesen.

Las transferencias, con cargo a los presupuestos de la Comunidad Autónoma, a favor, directa o indirectamente, de las Universidades requerirán la aprobación y puesta en marcha de la reducción de gastos.

Las Universidades remitirán copia de la liquidación de sus presupuestos y el resto de documentos que constituyan sus cuentas anuales a la Comunidad Autónoma en el plazo establecido por las normas aplicables de la Comunidad Autónoma.

La falta de remisión de la liquidación del presupuesto, o la falta de adopción de medidas en caso de liquidación con remanente negativo, facultará a la Comunidad Autónoma para adoptar, en el ámbito de sus competencias, las medidas necesarias para garantizar la estabilidad presupuestaria de la Universidad

La normativa general a la que hace referencia la LOMLOU son, básicamente, dos documentos; en primer lugar, la Ley 47/2003, de 26 de noviembre, General Presupuestaria (LGP) que en su artículo 128 define el contenido de las Cuentas Anuales. En segundo lugar, a la parte IV del Plan General de Contabilidad Pública (PGCP) aprobado por Orden del Ministerio de Economía y Hacienda de 6 de mayo de 1994; para el PGCP, las Cuentas Anuales tratarán de mostrar, a través de documentos, cuentas y estados, la imagen fiel de la situación económico-financiera de la Universidad en la forma más razonada y aproximada posible.

De esta legislación se extrae que las Cuentas Anuales estarán integradas por cuatro documentos:

- El Estado de Liquidación del Presupuesto.
- El Balance de Situación.
- La Cuenta del Resultado Económico-Patrimonial.
- La Memoria.

Estos cuatro documentos están contenidos en los capítulos siguientes. No obstante, dando cumplimiento a lo establecido en el Convenio de Seguimiento con las Consejerías de Economía y Hacienda y la de Innovación Ciencia y Empresa, habitualmente, y bajo la premisa del concepto de imagen fiel, originario de la contabilidad empresarial y objetivo fundamental de la información contable, se acompañan otras magnitudes relevantes que trasladan dicha imagen a los órganos de control y aprobación (por ejemplo, la capacidad financiera del ejercicio, la situación de tesorería, la deuda, etc).

El Estado de Liquidación del Presupuesto, la Cuenta del Resultado Económico-Patrimonial y la Memoria no plantean especiales dificultades de opinión. Sin embargo, el Balance de Situación puede presentar ciertas dificultades en los informes de auditoría financiera, ya que, en definitiva, se trata de una opinión sobre la imagen fiel de la entidad. Si se analizan los Balances de Situación de la Universidad en los últimos años puede verse que tres cuartas partes del activo están integrados por inmovilizado material. El inmovilizado, tanto por su biunívoca correlación con el inventario, como por los problemas de valoración o incluso registrales de terrenos y edificios, como los referidos al patrimonio bibliográfico, hacen que, por su cuantía y por la ausencia o la interpretación de amortizaciones, los auditores puedan imponer salvedades difíciles de entender. No ha sido el caso de la Universidad de Almería en las cuatro ocasiones que hemos sometido a auditoría nuestro balance.

2. Elaboración y aprobación de las Cuentas

La LGP establece el procedimiento de rendición de cuentas para los Organismos de la Administración del Estado y exige a los cuentadantes remitir sus cuentas anuales aprobadas a la Intervención General de la Administración del Estado (IGAE), acompañadas del informe de auditoría que corresponda. La IGAE, en el plazo de un mes, remitirá dicha información al Tribunal de Cuentas. Este artículo es coherente con el 81.5 de la LOMLOU que, como hemos visto, dictamina:

Las Universidades están obligadas a rendir cuentas de su actividad ante el órgano de fiscalización de cuentas de la Comunidad Autónoma, sin perjuicio de las competencias del Tribunal de Cuentas.

Además, establece en su artículo 14.2 que al Consejo Social le corresponde “aprobar las cuentas anuales de la Universidad y las de las entidades que de ella puedan depender”.

La legislación autonómica, en este caso, la Ley 15/2003, de 22 de diciembre, Andaluza de Universidades, modificada por Ley 12/2011, de 16 de diciembre, de Modificación de la Ley Andaluza de Universidades, también abunda en su Artículo 18, dedicado a las funciones del Consejo Social, en el apartado 2, subapartados a y c, en que éste debe supervisar las actividades de carácter económico de la Universidad y aprobar las cuentas anuales de la Universidad y de las entidades que de ella puedan depender.

Finalmente, nuestros Estatutos, es decir, el Decreto 343/2003, de 9 de diciembre, fijan en su artículo 229 (Cuentas Anuales), apartado 3, lo siguiente:” La elaboración de las Cuentas Anuales corresponde al Gerente, bajo la dirección del Rector, quién lo someterá a informe al Consejo de Gobierno para proponer al Consejo Social su aprobación”. Asimismo, el artículo 228 en su apartado segundo indica que “se realizará una auditoría externa por profesionales cualificados e independientes, de cuyos resultados se dará cuenta al Consejo Social y al Consejo de Gobierno. Los resultados de la auditoría se incluirán en la liquidación económica del ejercicio”.

Pues bien, las Cuentas Anuales 2012 (en adelante, CA2012) se traen al Consejo de Gobierno de la Universidad de Almería para ser informadas el día veinticinco de febrero de dos mil trece y con posterioridad, al Pleno del Consejo Social el día veintiséis de febrero de dos mil trece para su aprobación, si procede.

II. ESTADO DE LIQUIDACIÓN DEL PRESUPUESTO DEL AÑO 2012.

El Estado de Liquidación del Presupuesto muestra si se han respetado las limitaciones cuantitativas y cualitativas en los créditos asignados a cada partida presupuestaria, así como la bondad de las previsiones de ingresos. Por ello, se presentan separadamente la liquidación de los ingresos y de los gastos. Además, a partir de estos datos es posible encontrar parámetros tales como el Ahorro, la Capacidad (o Necesidad) de Financiación, el Resultado Presupuestario, el Saldo Presupuestario y el Superávit (o Déficit) de Financiación.

1. Liquidación del Presupuesto de Ingresos

La Liquidación del Presupuesto de Ingresos se explicita en el correspondiente capítulo del documento de CA2012 y puede verse, por capítulos económicos, en la tabla I. En esta tabla se detalla, asimismo por capítulos económicos, las modificaciones sufridas en el presupuesto inicial, el presupuesto definitivo, los derechos finalmente reconocidos o presupuesto liquidado, el porcentaje de ejecución del estado de ingresos, la recaudación neta, los derechos pendientes de cobro y el porcentaje de recaudación. En las CA2012 pueden verse todos los detalles según su clasificación económica. De estos datos, se desprende que el presupuesto de la Universidad de Almería en el año 2012 se ha liquidado con un total de derechos de 92.036.032,54 € frente a los 89.886.822,75 € presupuestados inicialmente, esto es, un 2,39% más de lo previsto. En relación al año 2011, ha supuesto un aumento del 0,42%. Asimismo, hay que destacar que la recaudación se ha estabilizado en niveles del 53%, básicamente, por el estancamiento de las transferencias en capítulo IV y VII. Las figuras 1 y 2 muestran la evolución de estos dos conceptos en los últimos años.

LIQUIDACIÓN PRESUPUESTO INGRESOS 2012								
	Presupuesto Inicial	Modificaciones Presupuestarias	Presupuesto Definitivo	Derechos Reconocidos	% ejecución	Recaudación Neta	Derechos Ptes. Cobro	% Recaudación
Cap. III Tasas, Precios Públicos y Servicios	15.362.826,01	-368.501,39	14.994.324,62	15.118.402,92	100,83%	12.257.877,93	2.860.524,99	81,08%
Cap. IV Transferencias Corrientes	63.602.206,84	869.646,90	64.471.853,74	61.127.496,13	94,81%	28.895.756,01	32.231.740,12	47,27%
Cap. V Ingresos Patrimoniales	357.376,31	11.000,00	368.376,31	259.468,92	70,44%	187.685,88	71.783,04	72,33%
Cap. VI Enajenación de inversiones reales	0,00	23.393,00	23.393,00	23.393,00	100,00%	23.393,00	0,00	100,00%
Cap. VII Transferencias de Capital	7.554.413,59	7.117.888,48	14.672.302,07	14.776.461,99	100,71%	6.920.239,58	7.856.222,41	46,83%
Cap. VIII Activos Financieros	10.000,00	25.671.438,90	25.681.438,90	10.401,37	0,04%	10.401,37	0,00	100,00%
Cap. IX Pasivos Financieros	3.000.000,00	-2.279.591,79	720.408,21	720.408,21	100,00%	720.408,21	0,00	100,00%
TOTAL	89.886.822,75	31.045.274,10	120.932.096,85	92.036.032,54	76,11%	49.015.761,98	43.020.270,56	53,26%

Tabla I. Liquidación de Ingresos por capítulos

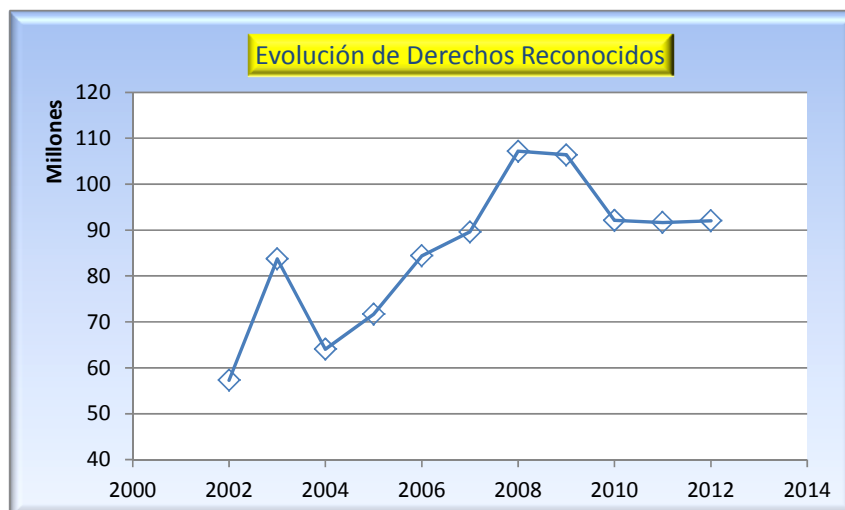


Figura 1. Evolución de Derechos Reconocidos

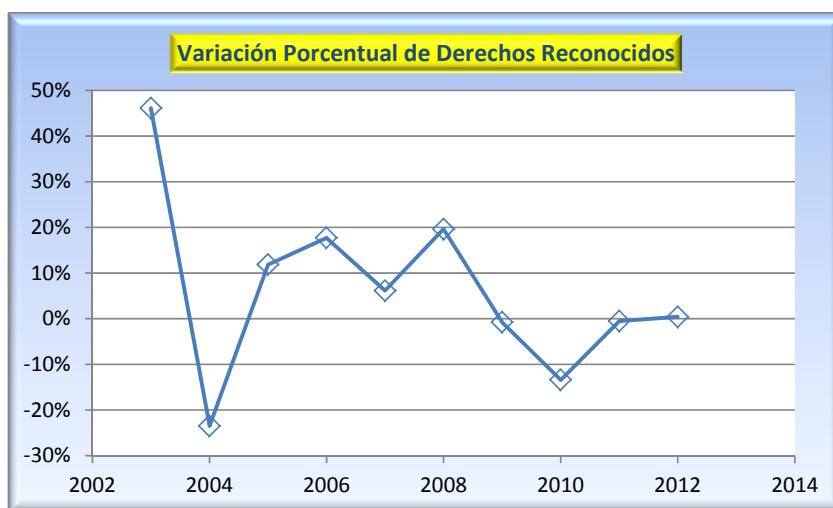


Figura 2. Incremento de Derechos Reconocidos

2. Liquidación del Presupuesto de Gastos

La Liquidación del Presupuesto de Gastos se explicita en el capítulo correspondiente de las CA2012 y puede verse, por capítulos, en la tabla II. En esta tabla se presentan, también por capítulos, las modificaciones del presupuesto inicial de gastos, el presupuesto definitivo, las obligaciones reconocidas o presupuesto liquidado, el porcentaje de ejecución, los pagos realizados, las obligaciones pendientes de pago y el porcentaje de realización. En las páginas de las CA2012 pueden

verse todos los detalles según su clasificación económica. De estos datos, se desprende que el presupuesto de la Universidad de Almería en el año 2012 se ha liquidado con un total de obligaciones de 82.614.013,29 €, frente a los 89.886.822,75 € presupuestados inicialmente, esto es, un 8,09% menos de lo previsto. En relación al año 2011, esto ha supuesto un 10,89% de disminución en el año 2012. Las figuras 3 y 4 muestran la evolución de estos dos conceptos en los últimos años.

LIQUIDACIÓN PRESUPUESTO GASTOS 2012									
		Créditos Iniciales	Modificaciones Presupuestarias	Crédito Definitivo	Obligaciones reconocidas	% ejecución	Pagos Netos	Obligaciones Ptes. Pago	% Realización
Cap. I	Personal	55.477.368,82	580.148,73	56.057.517,55	49.790.975,70	88,82%	49.373.503,10	417.472,60	99,16%
Cap. II	Gastos corrientes y servicios	11.693.044,40	10.273.333,26	21.966.377,66	11.456.149,26	52,15%	9.627.458,95	1.828.690,31	84,04%
Cap. III	Financieros	150.000,00	14.235,72	164.235,72	52.005,15	31,66%	52.005,15	0,00	100,00%
Cap. IV	Transferencias corrientes	5.699.088,94	-47.027,01	5.652.061,93	3.664.843,92	64,84%	3.634.404,79	30.439,13	99,17%
Cap. VI	Inversiones reales	13.837.320,59	19.709.261,13	33.546.581,72	15.321.260,55	45,67%	13.527.820,92	1.793.439,63	88,29%
Cap. VII	Transferencias de capital	0,00	252.964,71	252.964,71	252.964,71	100,00%	252.964,71	0,00	100,00%
Cap. VIII	Activos financieros	30.000,00	28.065,06	58.065,06	4.837,50	8,33%	4.837,50	0,00	100,00%
Cap. IX	Pasivos financieros	3.000.000,00	234.292,50	3.234.292,50	2.070.976,50	64,03%	2.070.976,50	0,00	100,00%
TOTAL		89.886.822,75	31.045.274,10	120.932.096,85	82.614.013,29	68,31%	78.543.971,62	4.070.041,67	95,07%

Tabla II. Liquidación de Gastos por capítulos



Figura 3. Evolución de Obligaciones Reconocidas

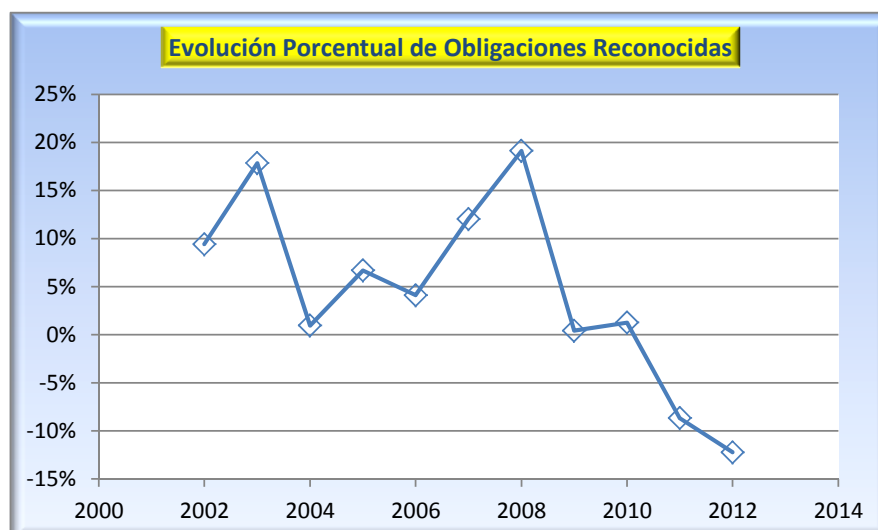


Figura 4. Incremento de Obligaciones Reconocidas

3. Superávit/déficit de Financiación 2012

La Tabla III, recogida de las CA2012, presenta los derechos reconocidos frente a las obligaciones reconocidas en el ejercicio 2012. De esta tabla se extraen distintos parámetros por la diferencia entre derechos y obligaciones.

El *Ahorro* se calcula como la diferencia entre los ingresos corrientes (capítulos I al V) y los gastos corrientes (capítulos I al IV); esta magnitud indica la capacidad de la Universidad de hacer frente a los gastos de funcionamiento con los recursos corrientes. Su valor en 2012 ascendió a 11.541.393,94 € frente a los 12.002.797,26 € de 2011 y frente a los 5.031.591,98 € de 2010, esto es, se ha duplicado el *Ahorro* en tan solo dos años consolidándose en este último; estas cifras ponen de manifiesto el enorme esfuerzo de contención del gasto que la Universidad está realizando y cómo, desde nuestro punto de vista, se ha alcanzado el máximo ahorro posible en operaciones corrientes sin que se llegue a un colapso de la Institución. Su evolución puede verse en la figura 5. El Resultado de Operaciones No Financieras, también denominado *Capacidad (o Necesidad) de Financiación*, se calcula como la diferencia entre los capítulos I al VII de los estados de ingresos y gastos. Es un parámetro importante que, como en el caso del *Ahorro*, mide la capacidad que tiene nuestra institución de hacer frente a

los gastos corrientes y de capital con recursos no financieros. Es la magnitud usada en la Ley de Estabilidad Presupuestaria y que el Convenio de Seguimiento de 2003 firmado por las Universidades Públicas de Andalucía con las Consejerías de Economía y Hacienda y la de Innovación, Ciencia y Empresa, exige que sea de signo positivo. En el año 2012 se sitúa en los 10.767.023,67 € frente a los -1.258.492,39 € de 2011 y a los -6.258.928,23 € de 2010, es decir, refleja una *Capacidad de Financiación*, reflejando el rigor presupuestario llevado a cabo a lo largo de los ejercicios 2011 y 2012. A partir de la Capacidad de Financiación se realizan determinados ajustes, que se expondrán a continuación, y que permiten obtener el denominado Superávit (o Déficit) de Financiación.

Se calculan también el *Resultado Presupuestario* y el *Saldo Presupuestario*. El primero de estos parámetros está constituido por la diferencia entre los ingresos presupuestarios realizados en el ejercicio, excluidos los derivados de la emisión y creación de pasivos financieros, y los gastos presupuestarios del mismo ejercicio, excluidos los derivados de la amortización y reembolso de pasivos financieros. En definitiva, la diferencia entre los capítulos I al VIII en los estados de ingresos y gastos. En 2012, el Resultado Presupuestario de la Universidad de Almería es de 10.772.587,54 €. El *Saldo Presupuestario* se obtiene de añadir al Resultado Presupuestario la *variación de pasivos financieros*; esta variación se obtiene por la variación entre los ingresos presupuestarios procedentes de la emisión de pasivos financieros y los gastos presupuestarios por reembolso o amortización de pasivos financieros. Se trata del saldo del capítulo IX de los estados de ingresos y gastos e indica, con valor positivo, un aumento del endeudamiento mientras que con signo negativo presenta una disminución del mismo. El valor de la variación de pasivos financieros es de -1.350.568,29 € en el ejercicio 2012, indicando, por tanto, un menor endeudamiento de la Universidad. Por último, el Saldo Presupuestario muestra en qué medida los ingresos presupuestarios cubren la totalidad de los gastos presupuestarios; en el caso de la Universidad y para el ejercicio 2012, el Saldo Presupuestario se situó en 9.422.019,25 € reflejando así la recuperación de la situación económica de nuestra Institución.

CAPITULOS PRESUPUESTO DE INGRESOS		DERECHOS RECONOCIDOS NETOS	CAPITULOS PRESUPUESTO DE GASTOS		OBLIGACIONES RECONOCIDAS NETAS
I.	IMPUESTOS DIRECTOS		I.	GASTOS DE PERSONAL	49.790.975,70
II.	IMPUESTOS INDIRECTOS		II.	COMPRA DE BIENES Y SERVICIOS	11.456.149,26
III.	TASAS Y OTROS INGRESOS	15.118.402,92	III.	INTERESES	52.005,15
IV.	TRANSFERENCIAS CORRIENTES	61.127.496,13	IV.	TRANSFERENCIAS CORRIENTES	3.664.843,92
V.	INGRESOS PATRIMONIALES	259.468,92			
TOTAL OPERACIONES CORRIENTES		76.505.367,97	TOTAL OPERACIONES CORRIENTES		64.963.974,03
AHORRO		11.541.393,94			
VI.	ENAJENACIÓN DE INVERSIONES REALES	23.393,00	VI.	INVERSIONES REALES	15.321.260,55
VII.	TRANSFERENCIAS DE CAPITAL	14.776.461,99	VII.	TRANSFERENCIAS DE CAPITAL	252.964,71
TOTAL OPERACIONES DE CAPITAL		14.799.854,99	TOTAL OPERACIONES DE CAPITAL		15.574.225,26
CAPACIDAD O NECESIDAD DE FINANCIACIÓN		10.767.023,67			
VIII.	ACTIVOS FINANCIEROS	10.401,37	VIII.	ACTIVOS FINANCIEROS	4.837,50
RESULTADO PRESUPUESTARIO		10.772.587,54			
IX.	PASIVOS FINANCIEROS	720.408,21	IX.	PASIVOS FINANCIEROS	2.070.976,50
VARIACIÓN NETA DE PASIVOS FINANCIEROS		-1.350.568,29			
SALDO PRESUPUESTARIO DEL EJERCICIO		9.422.019,25			

Tabla III. Saldo Presupuestario del Ejercicio



Figura 5. Evolución del Ahorro.

Una vez realizado los ajustes derivados del Sistema Europeo de Cuentas 95 (SEC95) (Tabla IV) así como los incorporados por los ajustes del Plan general de Contabilidad Pública 2010 (Tabla V), se obtiene que en el presente ejercicio ha habido un Superávit de Financiación de 8.314.530,15 €.

AJUSTES SEGÚN EL SISTEMA EUROPEO DE CUENTAS (SEC-95)	
INGRESOS - GASTOS NO FINANCIEROS	10.767.023,67 €
Diferencia en periodificación de pagas extras	11.666,67 €
Gastos del ejercicio anteriores contabilizados en el ejercicio	50.800,72 €
Gastos del ejercicio contabilizados en ejercicio siguiente	-25.793,85 €
SUPERÁVIT / DÉFICIT	10.803.697,21 €

Tabla IV. Déficit/Superávit de Financiación

AJUSTES SEGÚN EL PGCP2010	
CRÉDITOS GASTADOS FINANCIADOS CON REMANENTE DE TESORERÍA	1.735.269,47 €
DESVIACIONES POSITIVAS DE FINANCIACIÓN EN GASTOS CON FINANCIACIÓN AFECTADA	-14.091.085,52 €
DESVIACIONES NEGATIVAS DE FINANCIACIÓN EN GASTOS CON FINANCIACIÓN AFECTADA	9.866.648,99 €
SUPERÁVIT O DÉFICIT DE FINANCIACIÓN DEL EJERCICIO	8.314.530,15 €

Tabla V. Déficit/Superávit de Financiación (PGCP2010)

La evolución de la Capacidad Financiera en los últimos años puede verse en la figura 6 y la del Superávit de Financiación en la figura 7; es necesario poner en valor los resultados ciertamente notables de los últimos años a la vez que llamar la atención sobre el resultado excepcional del ejercicio 2012 poniéndolo en relación con la actual situación de profunda crisis económica. En este marco, desde el punto de vista del que suscribe, los resultados de 2012 adquieren, si cabe, mayor valor.

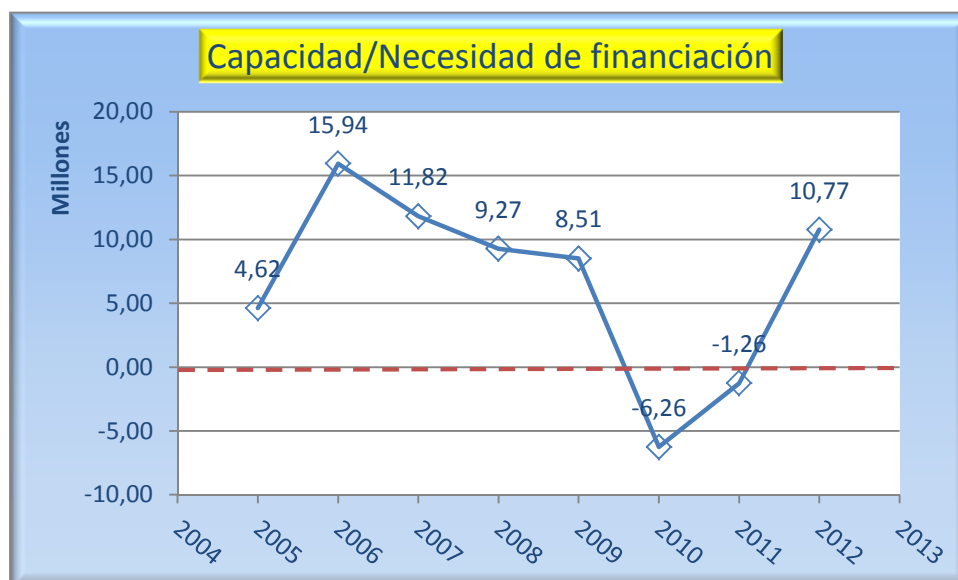


Figura 6. Evolución de la Capacidad Financiera de la UAL.



Figura 7. Evolución del Superávit de Financiación de la UAL.

III. TESORERÍA

1. Situación de Tesorería

En las CA2012 se detalla el estado de caja a fecha 31 de diciembre de 2012 así como de las cuentas corrientes de la UAL; en la Tabla VI de este informe se resume la situación en cuanto a cobros, pagos y flujo neto, extrayéndose de la misma que el saldo final de tesorería del ejercicio fue de 9.272.266,29 euros consolidándose en los valores de los últimos años pero, por primera vez, con un flujo neto tímidamente creciente.

CONCEPTO	IMPORTES
COBROS	144.064.990,07
Del Presupuesto Corriente	50.254.729,63
De Presupuestos Cerrados	32.276.065,89
De operaciones No Presupuestarias	61.534.194,55
PAGOS	143.602.246,61
Del Presupuesto Corriente	79.783.029,51
De Presupuestos Cerrados	2.222.070,90
De operaciones No Presupuestarias	61.597.146,20
Flujo Neto de Tesorería	462.743,46
Saldo Inicial de Tesorería	9.272.266,29
Saldo Final de Tesorería	9.735.009,75

Tabla VI. Situación de Tesorería en el ejercicio.

La figura 8 muestra gráficamente cuál ha sido la evolución de la Tesorería en los últimos años de la UAL y la consolidación que se apuntaba.

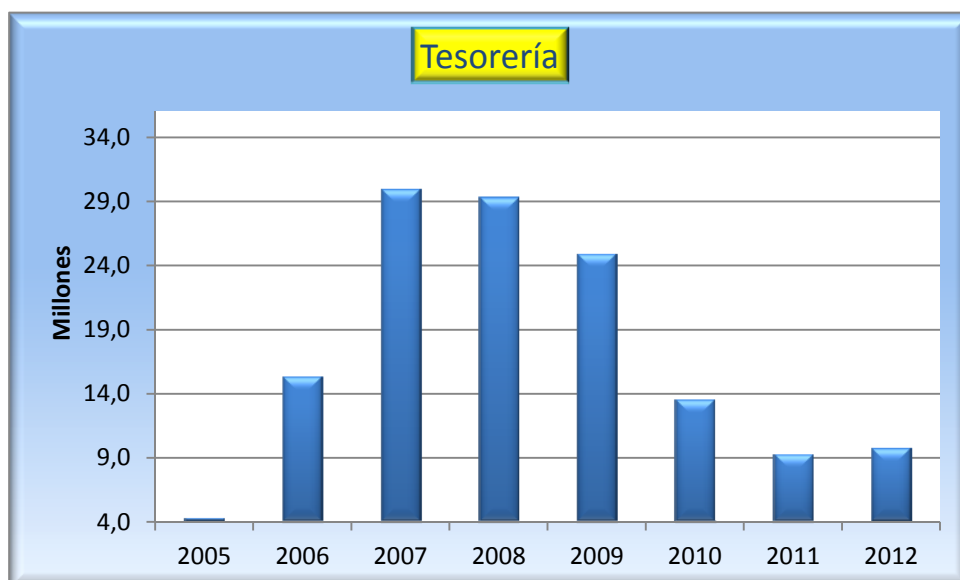


Figura 8. Evolución de la Tesorería en los últimos años.

La figura 9, por su parte, muestra el Flujo de Tesorería, esto es, la diferencia entre Cobros y Pagos corregida con el Saldo Inicial al comienzo del ejercicio; el agravamiento de la actual situación económica, externa a la Universidad, se ve reflejada claramente en esta figura y el estado actual de recuperación de nuestras cuentas.

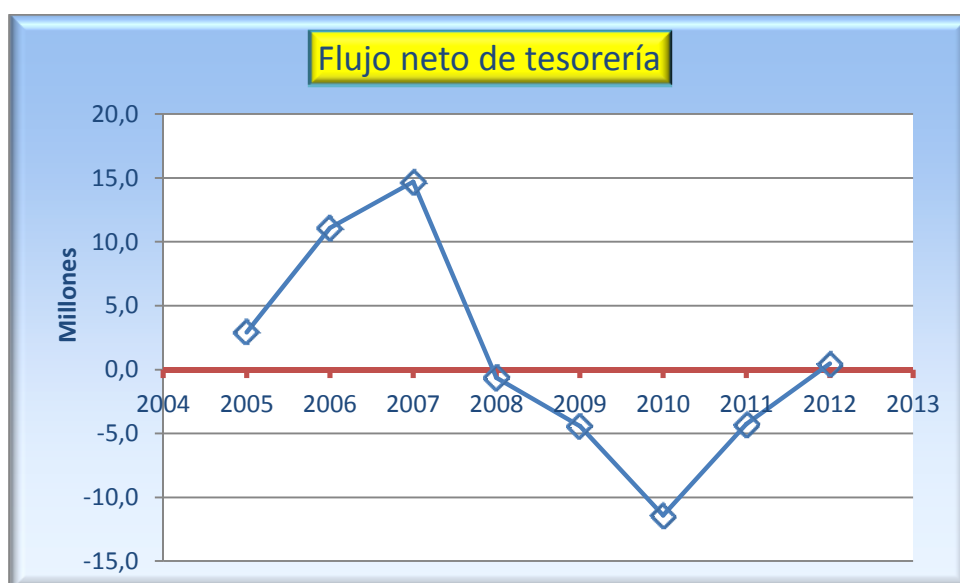


Figura 9. Evolución del Flujo de Tesorería en los últimos años.

2. Remanentes de Tesorería

El *Remanente de Tesorería* se obtiene como la diferencia entre los activos y pasivos monetarios, por lo que representa la capacidad de autofinanciación que tiene la Universidad. En efecto, si su valor es positivo permitirá, al ejercicio siguiente, efectuar modificaciones de crédito por ese importe sin buscar nuevos recursos que los financien. Si es negativo, la Universidad tiene un serio problema, ya que deberá aprobar el siguiente presupuesto con un superávit inicial por la misma cuantía o reducir gastos por ese importe.

Entre los integrantes del Remanente de Tesorería es preciso diferenciar dos componentes: primero, la parte afectada, que sólo podrá utilizarse para financiar en anualidades sucesivas aquellos gastos que corresponda ejecutar con los ingresos recibidos y no consumidos. Por diferencia, se calcula la parte no afectada, que es de libre disposición y supone un recurso de autofinanciación siempre que exista tesorería. Los especialistas en la materia afirman que el Remanente de Tesorería es un importante exponente de la salud financiera de la Universidad y según algunos, suele despertar entre los gestores universitarios la tentación de su manipulación con un doble fin: por un lado, dar a entender un estado saludable de la economía de la Universidad y, por otro, disponer de recursos para financiar incrementos de gasto.

El Remanente de Tesorería No Afectado debe utilizarse preferentemente para la incorporación de remanentes de crédito comprometidos en el ejercicio anterior; es el caso de los Remanentes de Centros y Departamentos. Con la actual Regla de Gasto reflejada en el artículo 12 de la Ley 3/2012, de Estabilidad Presupuestaria y Sostenibilidad Financiera, sólo podría utilizarse para amortizar deuda y así rebajar el eventual déficit de la Institución.

Del análisis de las páginas de las CA2012 se deduce que el Remanente de Tesorería Afectado de la UAL a fecha de 31 de diciembre asciende a 28.160.204,58 €. Si se tiene en cuenta los derechos pendiente de cobro, las obligaciones pendientes de pago y los fondos líquidos en tesorería, se puede

concluir que el Remanente de Tesorería Total llega a los 48.995.405,07 €. Todos estos datos pueden verse en la Tabla VII. Por tanto, el Remanente de Tesorería No Afectado alcanza en el ejercicio 2012 los 20.835.200,49 €, esto es, el mejor dato de este parámetro desde la fecha de creación de la UAL (Figura 10). Por sexto año consecutivo en la historia de la UAL (véase figura 10), por otra parte, se consigue que este parámetro sea positivo (hecha la salvedad de 2003 cuando el empréstito con Cajamar fue incorporado a las cuentas de la Universidad).

ESTADO DE REMANENTES DE TESORERÍA

CONCEPTOS	IMPORTES AÑO 2012		IMPORTES AÑO ANTERIOR	
1. (+) Derechos pendientes de cobro		44.325.539,21		35.240.207,10
• (+) del Presupuesto corriente	43.020.270,56		30.132.012,43	
• (+) de Presupuestos cerrados	923.497,91		3.961.576,04	
• (+) de operaciones no presupuestarias	1.051.030,34		1.554.926,60	
• (-) saldos de dudoso cobro	669.259,60		408.307,97	
• (-) cobros realizados pendientes de aplicación definitiva	0		0	
2. (-) Obligaciones pendientes de pago		5.065.143,89		3.805.717,60
• (+) del Presupuesto corriente	4.095.835,52		2.272.871,62	
• (+) de Presupuestos cerrados	0		0	
• (+) de operaciones no presupuestarias	969.308,37		1.532.845,98	
• (-) pagos realizados pendientes de aplicación definitiva	0		0	
3. (+) Fondos líquidos		9.735.009,75		9.272.266,29
I Remanente de Tesorería afectado		28.160.204,58		24.631.525,26
II Remanente de Tesorería no afectado		20.835.200,49		16.075.230,53
Remanente de Tesorería total (1-2+3) = (I+II)		48.995.405,07		40.706.755,79

Tabla VII. Remanentes de Tesorería

Si a los Ingresos Liquidados (92.036.032,54 €) se le suma el Remanente Total de Tesorería (48.995.405,07 €) del ejercicio anterior, se obtiene que el volumen de los recursos gestionados alcanza la cantidad de 141.031.437,61 euros.



Figura 10. Evolución del Remanente de Tesorería No Afectado.

IV. SITUACIÓN DE LA DEUDA

El importe del préstamo formalizado en agosto de 2003 ascendió a 17.503.467 euros cuya fecha de vencimiento está fijada para el año 2013. Las condiciones del préstamo establecían dos años de carencia y un primer pago en 2005 de 300.000 euros aproximadamente. Durante el ejercicio 2012 se ha amortizado un total de 1.836.684,00 euros, de forma que la amortización acumulada llega ya a los 16.340.151,00 euros. El importe del saldo vivo de la deuda a 31 de diciembre de 2011 es de 1.163.316,00 euros. El límite de endeudamiento impuesto por el Plan de Viabilidad para el ejercicio 2010, último de dicho Plan, asciende a 10.731.786 euros, el 25% de los ingresos corrientes obtenidos en 2003 especificados en dicho Plan (42.927.145 €). Por lo tanto, la Universidad de Almería se ha quedado por debajo de ese límite (ver figura 11).

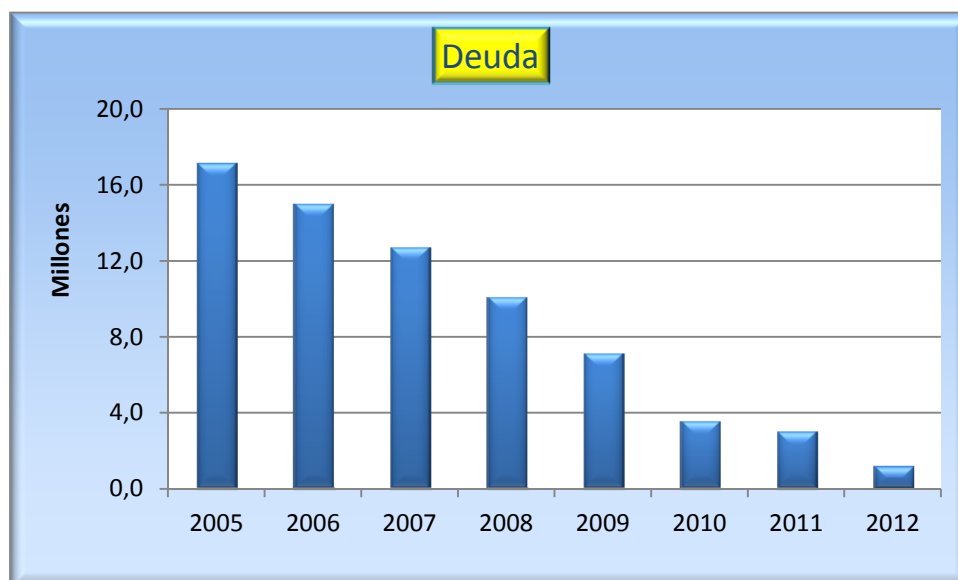


Figura 11. Evolución de la deuda en los últimos años

V. OTROS DATOS DE INTERÉS

1. Origen de la Financiación y su aplicación

A partir de las CA2012 puede verse pormenorizadamente el origen de los recursos que ha obtenido la Institución así como su aplicación y modificaciones de crédito centro de gasto por centro de gasto. A modo de resumen, puede indicarse que la Financiación Pública ha representado el 82,10% de la Financiación Neta (75.561.904,23 €) y de estos aproximadamente 67,5 millones de euros provienen de la Junta de Andalucía. La Financiación privada (tasas, precios públicos, Cajamar, etc...) supone el 17,60 % de la Financiación Neta.

Del total de las obligaciones reconocidas, el 60,27 % corresponden a los Gastos de Personal, el 13,87 % a bienes corrientes y servicios y el 18,55 % a Inversiones, tanto de infraestructura como de investigación.

2. Indicadores Económico-Financieros

En las CA2012 quedan recogidos una treintena de indicadores económico-financieros y su evolución en los últimos años. Entre estos indicadores están, por ejemplo, el resultado presupuestario, la tasa de recaudación o grado de acoplamiento de los cobros y pagos, etc.; cabría destacar que la tasa de pago que se sitúa en el 0.95 (Figura 12), el índice de ahorro que se sitúa en el 15,09 % (Figura 13) o el porcentaje de cobertura de gastos fijos que está en el 120,83 % (Figura 14).

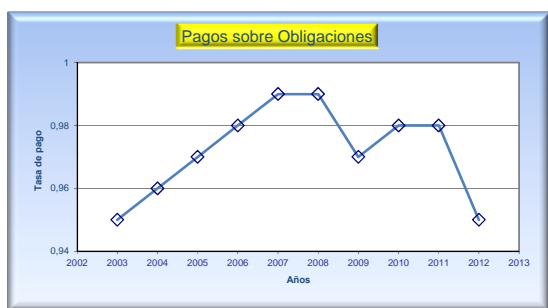


Figura 12. Tasa de Pago

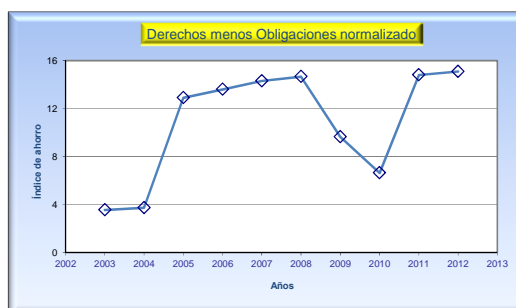


Figura 13. Índice de Ahorro



Figura 14. Cobertura de Gastos Fijos

VI. BALANCE DE SITUACIÓN

El *Balance de Situación* de la Universidad de Almería presenta la posición patrimonial de la entidad en un momento determinado, estructurándose a través de dos masas patrimoniales: activo y pasivo, ordenados en función de su grado de liquidez y relacionados éstos atendiendo a su grado de exigibilidad. Presenta de forma homogénea el conjunto de bienes y derechos de la Universidad, junto con la forma en la que han sido financiados, lo que permite establecer el destino de los fondos propios y ajenos, así como la racionalidad temporal de las inversiones realizadas.

1. Activo

El *Activo* incluye todo bien o derecho integrado como tal en la contabilidad de la entidad, sea o no de su titularidad, incluyendo los bienes recibidos en cesión o adscripción. Dentro del Activo se distingue el *fijo o inmovilizado* y el *activo circulante*.

El *Inmovilizado* es el conjunto de elementos patrimoniales tangibles e intangibles de carácter permanente, que no está destinado a la venta. Puede ser:

- **Inmovilizado Financiero:** Son los derechos económicos que permiten una fuente de recursos (acciones u obligaciones) o el control de sociedades mercantiles.
- **Inmovilizado Inmaterial:** Son el conjunto de bienes intangibles y derechos susceptibles de valoración económica (propiedad industrial, aplicaciones informáticas, derechos de arrendamiento financiero, gastos de I+D).
- **Inmovilizado Material:** Son el conjunto de elementos patrimoniales tangibles, muebles o inmuebles, que se utilizan de forma continuada en la prestación del servicio, con vida útil que trasciende el ejercicio económico (terrenos y bienes naturales, construcciones, instalaciones técnicas, maquinaria, utillaje, mobiliario, equipos para procesos de información y elementos de transporte, entre otros).

La característica más importante de estos bienes es su *Amortización* o la repercusión del coste de la depreciación. Se calcula en función de la vida útil y se imputa al resultado económico-patrimonial del ejercicio, constituyendo un fondo que figurará en el balance con signo negativo. En España, la amortización del inmovilizado no es gasto presupuestario, sólo económico. Al contrario, las inversiones, son gasto presupuestario y no económico. Las amortizaciones se justifican porque son necesarias para calcular el coste real del servicio prestado, esto es, responden a una visión económica y patrimonial.

El *Activo Circulante* se caracteriza porque sus elementos no tienen vocación de permanencia, siendo su vida normal inferior a un año. Está integrado por las siguientes cuentas:

- Existencias: Son aquellos bienes susceptibles de almacenamiento y destinadas a la venta o consumo interno (por ejemplo, los libros del servicio de publicaciones).
- Deudores: Reflejan un crédito con un tercero de vencimiento a corto plazo.
- Inversiones financieras temporales: Son adquisiciones de títulos-valores con intención de venta a corto plazo.
- Tesorería: Incluye tanto las disponibilidades líquidas en caja como en cuentas bancarias.

La figura 15 resume los conceptos que componen el Activo.



Figura 15. Elementos que componen el Activo de la Universidad.

El Activo de la UAL puede verse en detalle en las páginas de las CA2012 y de manera resumida en la Tabla VIII.

2. Pasivo

El *Pasivo* del balance de Situación recoge aquellas fuentes de recursos con que se financian los elementos del Activo, tradicionalmente clasificados en *Fondos Propios* y *Ajenos* (Obligaciones).

Son *Fondos Propios* los resultados de ejercicios anteriores y el neto patrimonial, cifra ésta obtenida por la diferencia entre el Activo y el Pasivo de la Entidad y que indica la parte de activos que ha sido financiada con fondos generados en ejercicios anteriores. Es el equivalente al *Capital* del sector empresarial.

Los *Fondos Ajenos* se clasifican en *Acreedores a Largo Plazo* (endeudamiento por inversiones, por ejemplo) y a *Acreedores Corto Plazo*, de vencimiento inferior al año y que se identifican con el pasivo circulante. Estos últimos pueden ser tanto presupuestarios (obras, suministros, servicios y gastos presupuestarios en general) como no presupuestarios (obligaciones de gastos efectivamente realizados para los que no se ha producido su aplicación presupuestaria).

La figura 16 resume los elementos que componen el Pasivo de la Universidad.



Figura 16. Elementos que componen el Pasivo de la Universidad.

El Pasivo de la UAL puede verse en detalle en las páginas de las CA2012 y de manera resumida en la Tabla IX.

3. Análisis del Balance de Situación

El Balance de Situación representa la estructura económico-financiera en un momento determinado (habitualmente, el 31 de diciembre) mostrando los Activos, los Pasivos y el Patrimonio. En la Universidad y en las administraciones públicas en general, el análisis del Balance presenta una utilidad menor que en las entidades privadas, pues sus recursos no se obtiene de la explotación de las inversiones y sólo el inmovilizado no afecto al servicio público supone una garantía del endeudamiento. No obstante, el Balance es un buen instrumento para conocer la situación financiera y el patrimonio neto, pero no se pretende, como en el sector privado, ofrecer directamente esta cuantificación. Sin embargo, aporta información fundamental sobre la forma en que los recursos han sido financiados (capitales ajenos o propios) y predecir las necesidades de endeudamiento y la distribución de flujos de caja. Permite, asimismo, conocer la liquidez de los recursos con los que cuenta la Universidad para proseguir sus actividades normales sin entrar en dificultades, como por ejemplo, hacer frente a sus deudas a corto plazo.

Como se ha dicho, el Balance se muestra de forma resumida en las tablas VIII y IX.

ACTIVO	Ej. 2012	Ej. 2011
A) INMOVILIZADO	150.821.822,71	151.059.909,70
I. Inversiones destinadas al uso general	0,00	0,00
II. Inmovilizaciones inmateriales	582.408,94	522.207,90
III. Inmovilizaciones materiales	149.670.527,91	149.965.226,45
IV. Inversiones gestionadas	0,00	0,00
V. Inversiones financieras permanentes	568.885,86	572.475,35
B) GASTOS A DISTRIBUIR EN VARIOS EJERCICIOS	0,00	0,00
C) ACTIVO CIRCULANTE	54.197.557,98	44.635.428,58
I. Existencias	0,00	0,00
II. Deudores	44.325.539,21	35.240.207,10
III. Inversiones financieras temporales	8.426,99	10.401,37
IV. Tesorería	9.738.400,41	9.272.266,29
V. Ajustes por periodificación	125.191,37	112.553,82
TOTAL GENERAL (A+B+C)...	205.019.380,69	195.695.338,28

Tabla VIII. Balance Activos 2012 de la UAL.

PASIVO	Ej. 2012	Ej. 2011
A) FONDOS PROPIOS	183.881.998,61	174.975.301,01
I. Patrimonio	87.919.224,06	87.919.224,06
II. Reservas	0,00	0,00
III. Resultados de ejercicios anteriores	87.056.076,95	82.632.004,56
IV. Resultados del ejercicio	8.906.697,60	4.424.072,39
B) PROVISIONES PARA RIESGOS Y GASTOS	0,00	0,00
C) ACREEDORES A LARGO PLAZO	7.810.693,93	7.139.442,87
I. Emisiones de obligaciones y otros valores negociables	0,00	0,00
II. Otras deudas a largo plazo	7.810.693,93	7.139.442,87
III. Desembolsos pendientes sobre acciones no exigidas	0,00	0,00
D) ACREEDORES A CORTO PLAZO	13.326.688,15	13.580.594,40
I. Emisiones de obligaciones y otros valores negociables	0,00	0,00
II. Deudas con entidades de crédito	1.163.316,00	3.000.000,00
III. Acreedores	5.722.536,53	4.659.912,26
IV. Ajustes por periodificación	6.440.835,62	5.920.682,14
TOTAL GENERAL (A+B+C+D+E)...	205.019.380,69	195.695.338,28

Tabla IX. Balance Pasivos 2012 de la UAL.

VII. LA CUENTA DE RESULTADO ECONÓMICO-PATRIMONIAL

De acuerdo al PGCP2010, el Resultado Económico-Patrimonial de la Universidad es la variación de Fondos Propios de la entidad producida en el ejercicio económico como consecuencia de sus operaciones de naturaleza presupuestaria y no presupuestaria.

Las diferencias entre el resultado presupuestario y el económico obedecen a los distintos criterios de su elaboración. El Saldo Presupuestario incluye todos los ingresos y gastos presupuestarios, usando criterios de caja; el resultado económico imputa los ingresos y gastos económicos, empleando el principio de devengo. Así, el endeudamiento a largo plazo es un ingreso presupuestario mientras que no es un ingreso económico. Además, en el resultado presupuestario no se incluyen los importantes gastos no presupuestarios (amortizaciones) mientras que incluye las inversiones, que no son costes (sólo su depreciación). En definitiva, los capítulos VI, VIII y IX del presupuesto de gastos no forman parte del resultado económico-patrimonial. Posteriormente, deberá llevarse a cabo la conciliación entre ambos resultados (puede verse en las páginas de las CA2012).

Un buen resultado económico-patrimonial, a diferencia de la empresa privada, no es síntoma inequívoco de una buena gestión, aunque si es negativo, supone una señal de alarma del deterioro financiero de la Universidad.

En el caso de la Universidad de Almería, los Ingresos y Gastos de la UAL puede verse en detalle en las páginas del capítulo correspondiente de las CA2012 y de manera resumida en la Tabla X del presente informe. Como puede observarse el ahorro alcanza prácticamente los 9 millones de euros; a pesar de las graves dificultades económicas que se atraviesan, se ha de considerar esta cifra como un indicador del esfuerzo y rigor presupuestario llevado a cabo durante 2012 en contraposición al padecimiento en cuanto a financiación que la Universidad está sufriendo.

DEBE	EJ. 2012	EJ. 2011
A) GASTOS	82.071.888,25	85.733.084,21
1. Gastos de funcionamiento de los servicios y prestaciones	77.065.710,22	80.681.978,65
2. Transferencias y subvenciones	3.900.767,20	4.670.334,30
3. Pérdidas y gastos extraordinarios	1.105.410,83	380.771,26
AHORRO	8.906.697,60	4.424.072,39

HABER	EJ. 2012	EJ. 2011
B) INGRESOS	90.978.585,85	90.157.156,60
1. Prestación de servicios	10.394.734,33	10.023.741,78
2. Otros ingresos de gestión ordinaria	4.673.765,69	5.389.664,59
3. Transferencias y subvenciones	75.910.085,83	74.632.520,81
4. Ganancias e ingresos extraordinarios	0,00	111.229,42
DESAHORRO	0,00	0,00

Tabla X. Cuenta de Resultados 2012 de la UAL.

La figura 17 muestra la evolución del Ahorro/Desahorro en los últimos seis años. Como puede apreciarse, también este resultado económico evidencia una tímida recuperación de las Cuentas de la UAL y debe valorarse habida cuenta de las limitaciones que cualquier Universidad tiene en incrementar sus estados de ingresos.



Fig. 17. Evolución del Ahorro/Desahorro en los últimos años.

VIII. MEMORIA

La *Memoria* completa, amplía y comenta la información contenida en las Cuentas Anuales. Por un lado, supone un desarrollo de éstas y, por otro, incluye otra información adicional. Con ella, se permite evaluar la situación financiera de la entidad aportando información sobre la ejecución del presupuesto a través de diez estados orientativos: organización, estado operativo, información financiera, información sobre la ejecución del gasto público, información sobre los ingresos, gastos con financiación afectada, inmovilizado no financiero, inversiones financieras, endeudamiento y existencias.

Todo ello puede encontrarse entre las páginas finales de las CA2012; en la Memoria se detalla la Organización y Actividad de la UAL, así como la situación del Personal (PDI y PAS) a 31 de diciembre de 2012: 908 PDI y 488 PAS (frente a los 1095 PDI y 491 PAS de 2011) que en total suponen 1.399 efectivos (frente a los 1586 de 2011). Igualmente se muestra las Entidades en las que la UAL participa, inmovilizados material e inmaterial, relación de patentes, etc.

IX. INFORMES DE AUDITORÍA

Para corroborar la veracidad de lo expuesto anteriormente en el documento de las CA2012, se adjunta el Informe de Auditoría de las Cuentas Anuales realizado por la empresa auditora GAP Auditores S.L., en los que se muestran los estados contables presupuestarios y notas explicativas correspondientes al ejercicio anual terminado al 31 de diciembre de 2012.

GAP Auditores S. L. ha expresado una opinión sobre las Cuentas Anuales 2012 de la Universidad de Almería en los siguientes términos:

En nuestra opinión las cuentas anuales del ejercicio 2012 adjuntas expresan, en todos los aspectos significativos, la imagen fiel del patrimonio y de la situación financiera de la Universidad de Almería al 31 de diciembre de 2012, del resultado económico-patrimonial y de la ejecución del presupuesto durante el ejercicio anual terminado en dicha fecha y contienen la información necesaria y suficiente para su interpretación y comprensión adecuada, de conformidad con los principios y normas de contabilidad pública que guardan uniformidad con los aplicados en el ejercicio anterior.

Almería a 25 de febrero de 2012

El Gerente,

Antonio Miguel Posadas Chinchilla

Catedrático de Física

CAPACIDAD FINANCIERA DEL EJERCICIO



UNIVERSIDAD DE ALMERÍA - EJERCICIO 2012
ESTADO DEL RESULTADO PRESUPUESTARIO AJUSTADO AL SEC-95

CAPITULOS PRESUPUESTO DE INGRESOS		DERECHOS RECONOCIDOS NETOS	CAPITULOS PRESUPUESTO DE GASTOS		OBLIGACIONES RECONOCIDAS NETAS
I.	IMPUESTOS DIRECTOS		I.	GASTOS DE PERSONAL	49.790.975,70
II.	IMPUESTOS INDIRECTOS		II.	COMPRA DE BIENES Y SERVICIOS	11.456.149,26
III.	TASAS Y OTROS INGRESOS	15.118.402,92	III.	INTERESES	52.005,15
IV.	TRANSFERENCIAS CORRIENTES	61.127.496,13	IV.	TRANSFERENCIAS CORRIENTES	3.664.843,92
V.	INGRESOS PATRIMONIALES	259.468,92			
TOTAL OPERACIONES CORRIENTES		76.505.367,97	TOTAL OPERACIONES CORRIENTES		64.963.974,03
AHORRO		11.541.393,94			
VI.	ENAJENACIÓN DE INVERSIONES REALES	23.393,00	VI.	INVERSIONES REALES	15.321.260,55
VII.	TRANSFERENCIAS DE CAPITAL	14.776.461,99	VII.	TRANSFERENCIAS DE CAPITAL	252.964,71
TOTAL OPERACIONES DE CAPITAL		14.799.854,99	TOTAL OPERACIONES DE CAPITAL		15.574.225,26
CAPACIDAD O NECESIDAD DE FINANCIACIÓN		10.767.023,67			
VIII.	ACTIVOS FINANCIEROS	10.401,37	VIII.	ACTIVOS FINANCIEROS	4.837,50
RESULTADO PRESUPUESTARIO		10.772.587,54			
IX.	PASIVOS FINANCIEROS	720.408,21	IX.	PASIVOS FINANCIEROS	2.070.976,50
VARIACIÓN NETA DE PASIVOS FINANCIEROS		-1.350.568,29			
SALDO PRESUPUESTARIO DEL EJERCICIO		9.422.019,25			

AJUSTES SEGÚN EL SISTEMA EUROPEO DE CUENTAS (SEC-95)

INGRESOS - GASTOS NO FINANCIEROS	10.767.023,67 €
Diferencia en periodificación de pagas extras	11.666,67 €
Gastos del ejercicio anteriores contabilizados en el ejercicio	50.800,72 €
Gastos del ejercicio contabilizados en ejercicio siguiente	-25.793,85 €
SUPERÁVIT / DÉFICIT	10.803.697,21 €
CRÉDITOS GASTADOS FINANCIADOS CON REMANENTE DE TESORERÍA	1.735.269,47 €
DESVIACIONES POSITIVAS DE FINANCIACIÓN EN GASTOS CON FINANCIACIÓN AFECTADA	-14.091.085,52 €
DESVIACIONES NEGATIVAS DE FINANCIACIÓN EN GASTOS CON FINANCIACIÓN AFECTADA	9.866.648,99 €
SUPERÁVIT O DÉFICIT DE FINANCIACIÓN DEL EJERCICIO	8.314.530,15 €

El saldo de las operaciones presupuestarias es de 9.422.019,25 €.

Pero para calcular la capacidad de financiación hay que realizar unas operaciones con el fin de determinar qué gastos pertenecientes al ejercicio 2012 han podido ser financiados con ingresos correspondientes al mismo ejercicio:

A) Las Cuentas tienen que ajustarse a los criterios del Sistema Europeo de Cuentas (SEC-95).

A.1. Así, las operaciones financieras no pueden ser consideradas ni como ingresos ni como gastos. El resultado de los ingresos menos los gastos no financieros también es positivo:

11.541.393,94 €.

A.2. El importe de 11.666,67 € corresponde al devengo de la paga extra de junio en su ejercicio correspondiente.

A.3. El importe de 50.800,72 € pertenece a aquellas facturas de 2011 contabilizadas en 2012 y el de 25.793,85 € corresponde a facturas pertenecientes al ejercicio 2012, pero pendientes de aplicar al presupuesto.

Se registra un superávit, sin contar las desviaciones de financiación en gastos afectados. Éste superávit alcanza la cantidad de **10.803.697,21 €**.

B) Los créditos gastados financiados con remanente de tesorería son las ampliaciones de crédito del Presupuesto General que se financian con remanente de tesorería no afectado, es decir, con ingresos generales de años anteriores.

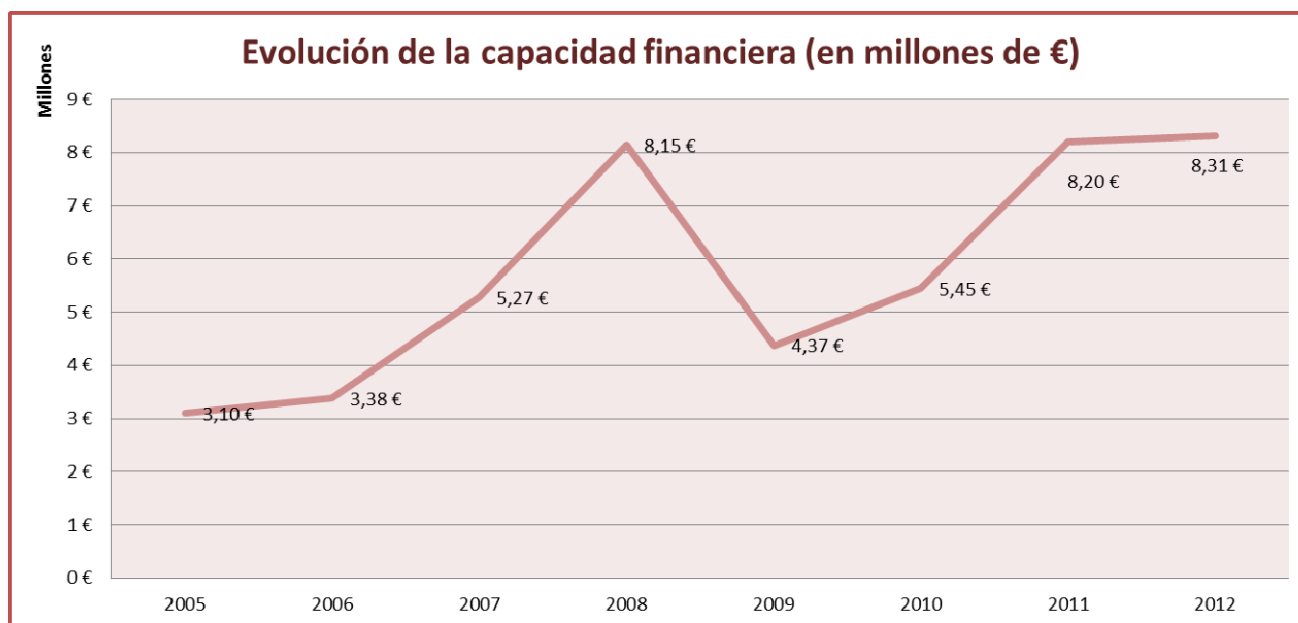
C) Las desviaciones positivas de financiación en gastos con financiación afectada han ascendido a 14.091.085,52 €. Estas desviaciones corresponden a derechos reconocidos en el ejercicio, pero los gastos que son financiados por estos ingresos todavía no han sido ejecutados. Son ingresos que tienen que ser descontados a la hora de calcular la capacidad financiera del ejercicio.

D) Las desviaciones negativas de financiación en gastos con financiación afectada han ascendido a 9.866.648,99 €. Estas desviaciones corresponden a gastos ejecutados en el ejercicio, pero que han sido financiados con ingresos reconocidos en ejercicios anteriores, (Remanente de Tesorería Afectado). Son gastos que tienen que ser descontados a la hora de calcular la capacidad financiera del ejercicio.

La capacidad financiera del ejercicio 2012 ha alcanzado un superávit de **8.314.530,15 €**.

La discrepancia entre el saldo negativo de las operaciones presupuestarias y el superávit de financiación se explica por las desviaciones positivas y negativas de financiación más lo gastado con remanente de tesorería no afectado.

Por otro lado, el **superávit** alcanzado ha servido para amortizar el préstamo contraído con Cajas Rurales Unidas (1,8 millones), para aumentar el remanente de tesorería no afectado (4,8 millones) y para financiar las ampliaciones de crédito (1,7 millones).



(Nota: el resultado presupuestario contabilizado según el P.G.C.P. se encuentra detallado en la página 150)

SITUACIÓN DE LA TESORERÍA



ESTADO DE LA TESORERÍA

CONCEPTO	IMPORTES	
1- COBROS		144.064.990,07
DEL PRESUPUESTO CORRIENTE	50.254.729,63	
DE PRESUPUESTOS CERRADOS	32.276.065,89	
DE OPERACIONES NO PRESUPUESTARIAS	61.534.194,55	
2- PAGOS		143.602.246,61
DEL PRESUPUESTO CORRIENTE	79.783.029,51	
DE PRESUPUESTOS CERRADOS	2.222.070,90	
DE OPERACIONES NO PRESUPUESTARIAS	61.597.146,20	
3- FLUJO NETO DE TESORERÍA DEL EJERCICIO (1-2)		462.743,46
4- SALDO INICIAL DE TESORERÍA		9.272.266,29
5- SALDO FINAL DE TESORERÍA DEL EJERCICIO (3+4)		9.735.009,75

Notas:

- En este cuadro, las operaciones no presupuestarias incluyen tanto las operaciones extrapresupuestarias como los movimientos de fondos entre las cuentas corrientes (44.016.166,25 €).
- Las devoluciones de ingresos (1.239.057,89 €) se consideran mayores pagos del Presupuesto corriente.

FLUJO NETO DE TESORERÍA

PAGOS	EJ. 2012	EJ. 2011	COBROS	EJ. 2012	EJ. 2011
Operaciones de Gestión (Ordinarias)			Operaciones de Gestión (Ordinarias)		
Servicios Exteriores	13.353.852,53	15.203.862,59	Ventas Netas	0,00	0,00
Tributos	6.132,39	7.664,30	Tasas y Precios Públicos	12.548.784,83	8.400.325,47
Gastos de Personal	55.620.548,68	59.327.495,29	Cotizaciones sociales	0,00	0,00
Prestaciones Sociales	0,00	0,00	Indemnizaciones	0,00	0,00
Indemnizaciones	0,00	0,00	Transferencias y Subvenciones	64.849.706,13	74.077.590,73
Transferencias y Subvenciones	4.420.870,37	5.315.504,48	Operaciones de Gestión	4.358.940,27	5.291.065,08
Operaciones de Gestión	1.239.057,89	767.650,57			
SUPERÁVIT DE TESORERÍA DE GESTIÓN	7.116.969,37	7.146.804,05	DÉFICIT DE TESORERÍA DE GESTIÓN	0,00	0,00
Operaciones de Inversión			Operaciones de Inversión		
Adquisición de inmovilizado			Enajenaciones de inmovilizado		
Destinado al Uso General	0,00	0,00	Inmaterial	0,00	0,00
Inmaterial	253.462,29	191.033,22	Material	0,00	0,00
Material	4.969.871,14	11.349.623,87	Financiero	10.401,37	35.633,23
Gestionadas	0,00	0,00	Otras Operaciones	0,00	0,00
Financiero	4.837,50	23.011,54	Ingresos Financieros	42.554,71	63.431,79
Otras Operaciones	0,00	0,00	Dividendos	0,00	0,00
SUPERÁVIT DE TESORERÍA POR OP. DE INVERSIÓN	0,00	0,00	DÉFICIT DE TESORERÍA POR OP. DE INVERSIÓN	5.175.214,85	11.464.603,61
Operaciones de Financiación			Operaciones de Financiación		
Empréstitos y Pasivos Análogos	0,00	0,00	Empréstitos y Pasivos Análogos	0,00	0,00
Préstamos Recibidos	2.070.976,50	798.884,64	Préstamos Recibidos	720.408,21	983.578,10
Proveedores de Inmovilizado	13.485,97	16.011,02			
Gastos Financieros	52.005,15	93.022,11			
SUPERÁVIT DE TESORERÍA POR OP. DE FINANCIACIÓN	0,00	75.660,33	DÉFICIT DE TESORERÍA POR OP. DE FINANCIACIÓN	1.416.059,41	0,00
Operaciones no presupuestarias			Operaciones no presupuestarias		
Anticipos de Tesorería					
Acreedores No Presupuestarios	14.645.123,04	14.957.736,83	Acreedores No Presupuestarios	14.081.575,55	15.036.715,14
Deudores No Presupuestarios	2.935.856,91	4.136.040,63	Deudores No Presupuestarios	3.436.452,75	4.026.448,20
Por Administración de Recursos de Otros Entes	0,00	0,00	Por Administración de Recursos de Otros Entes	0,00	0,00
SUPERÁVIT DE Tª POR OP. NO PRESUPUESTARIAS	0,00	0,00	DÉFICIT DE Tª POR OP. NO PRESUPUESTARIAS	62.951,65	30.614,12
TOTAL PAGOS	99.586.080,36	112.187.541,09	TOTAL COBROS	100.048.823,82	107.914.787,74
SUPERÁVIT DE TESORERÍA	462.743,46	0,00	DÉFICIT DE TESORERÍA	0,00	4.272.753,35
TESORERÍA AL COMIENZO DEL EJERCICIO	9.272.266,29	13.545.019,64			
TESORERÍA AL FINAL DEL EJERCICIO	9.735.009,75	9.272.266,29			

ESTADO DE DEUDORES NO PRESUPUESTARIOS

CONCEPTO	TIPO	S. Inicial Acreedor	S. Inicial Deudor	Pagos Realizados	Cobros Recibidos	Saldo Acreedor	Saldo Deudor
310.010 HA. PU. DE. POR I.V.	D	0,00 €	1.245.024,33 €	834.904,88 €	1.302.940,83 €	0,00 €	776.988,38 €
310.012 D IVA REPERCUTIDO	D	0,00 €	313.330,94 €	314.121,54 €	351.750,12 €	0,00 €	275.702,36 €
310.015 ANT.REINT.ACCION SOC	D	0,00 €	0,00 €	10.401,37 €	10.401,37 €	0,00 €	0,00 €
323.001 SI. SA. MA. DE FONDO	D	0,00 €	0,00 €	4.258,47 €	867,81 €	-3.390,66 €	0,00 €
350.004 ANTICIPOS DE CAJA FI	D	0,00 €	0,00 €	350.000,00 €	350.000,00 €	0,00 €	0,00 €
350.227 ERRORES BANCARIOS	D	3.690,75 €	0,00 €	71.459,95 €	69.098,46 €	1.329,26 €	0,00 €
390.001 IVA SOPORTADO	D	0,00 €	262,08 €	1.350.710,70 €	1.351.394,16 €	0,00 €	-331,14 €
		3.690,75 €	1.558.617,35 €	2.935.856,91 €	3.436.452,75 €	-2.061,40 €	1.052.359,60 €

ESTADO DE ACREEDORES NO PRESUPUESTARIOS

CONCEPTO	TIPO	S. Inicial Acreedor	S. Inicial Deudor	Pagos Realizados	Cobros Recibidos	Saldo Acreedor	Saldo Deudor
320.001 IRPF	A	1.311.033,87 €	0,00 €	10.779.978,84 €	10.189.550,28 €	720.605,31 €	0,00 €
320.004 CUOTA DERECHOS PASIV	A	0,00 €	0,00 €	762.626,92 €	762.626,92 €	0,00 €	0,00 €
320.005 CU. TR. A LA SE. SOC	A	110.574,52 €	0,00 €	1.308.337,46 €	1.303.045,58 €	105.292,52 €	0,00 €
320.008 MUFACE	A	0,00 €	0,00 €	346.649,42 €	346.649,42 €	0,00 €	0,00 €
320.019 ACREED IVA SOPORTADO	A	115.753,52 €	0,00 €	953.367,84 €	979.545,93 €	141.931,61 €	0,00 €
320.051 SEGURO ESCOLAR	A	1.776,72 €	0,00 €	11.001,10 €	10.651,12 €	1.426,74 €	0,00 €
320.055 I.V.A. INTRACOMUNITA	A	-6.579,44 €	0,00 €	46.487,62 €	52.991,64 €	-75,42 €	0,00 €
391.001 IVA REPERCUTIDO	A	286,79 €	0,00 €	436.673,84 €	436.514,66 €	127,61 €	0,00 €
		1.532.845,98 €	0,00 €	14.645.123,04 €	14.081.575,55 €	969.308,37 €	0,00 €

Cobros pendientes de aplicación: Saldo a 1 de enero y a 31 de diciembre: 0.


Pagos pendientes de aplicación: Saldo a 1 de enero y a 31 de diciembre: 0.

CUENTAS CORRIENTES AÑO 2012

Ordinal	Saldo Inicial	Pagos	Cobros	Saldo Final	Intereses
00100 UAL CUENTA DE TESORERIA	8.399.827,09	77.196.987,81	77.218.738,31	8.421.577,59	39.447,54
00200 UAL CUENTA RESTRINGIDA INGRESOS	136.475,65	7.825.039,45	8.142.844,86	454.281,06	952,40
00300 UAL CUENTA DE HABILITACION	768,39	37.595.807,43	37.605.139,80	10.100,76	107,67
00400 UAL VISA RECTORADO	3.030,15	440,44	3	2.592,71	0,00
00500 UAL CUENTA CONTRATOS DE INVESTIGAC	98.653,88	3.008.432,27	3.021.039,90	111.261,51	581,73
00600 UAL CUENTA DE ENSEÑANZAS PROPIAS	142.202,10	1.126.877,98	1.199.201,12	214.525,24	463,27
00700 UAL CUENTA CONCURSOS Y OPOSICIONES	16.132,29	15.000,00	6.595,42	7.727,71	45,94
00800 UAL CUENTA EXTENSION UNIVERSITARIA	30.585,49	35.001,35	23.886,88	19.471,02	110,80
00900 UAL CUENTA AGENCIA DE COLOCACION	1.981,89	6	6,41	1.982,30	6,35
01000 UAL CUENTA DE SELECTIVIDAD	12.998,60	200.000,00	240.606,44	53.605,04	77,96
01200 UAL CUENTA DE FUNCIONAMIENTO	350.447,52	376.180,56	375.733,04	350.000,00	665,56
01400 UAL CUENTA DE PUBLICACIONES	26.786,16	35.000,00	27.013,52	18.799,68	91,85
01700 UAL FUNDACION MEDITERRANEO	0,00	0	0	0	0,00
23016 UNICAJA BANK (ANTES UNICAJA)	9.000,00	10,64	12.234,14	21.223,50	1,39
53501 BANCO MARENOSTRUM (ANTES CAJAGRANADA)	9.000,29	0	0,81	9.001,10	0,81
58030 BANKIA (ANTES BANCAJA)	22.876,53	0	0	22.876,53	0,00
75010 LA CAIXA (ANTES CAJASOL)	11.500,26	17,7	4.501,44	15.984,00	1,44
	9.272.266,29	127.414.801,60	127.877.545,10	9.735.009,75	42.554,71

El importe de los intereses positivos de las cuentas corrientes coincide con lo contabilizado en el subconcepto correspondiente de ingresos (520.00).

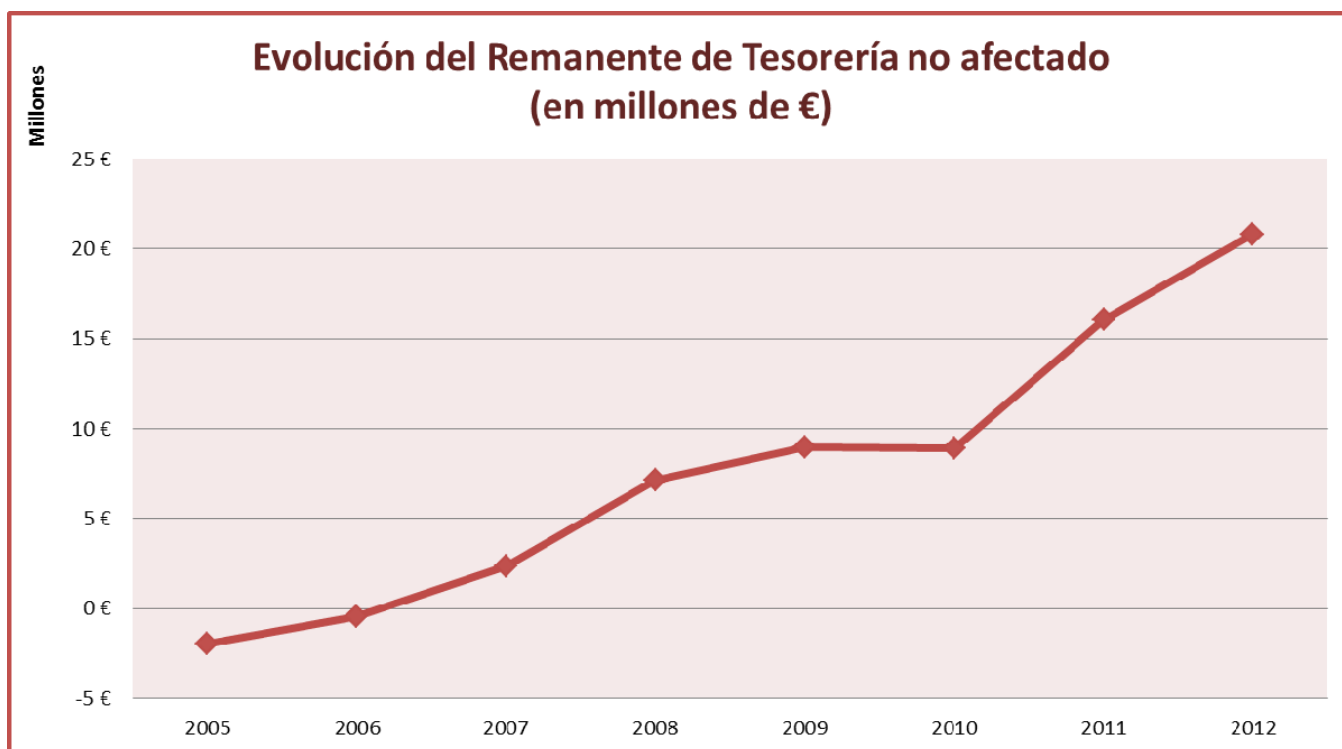
REMANENTE DE TESORERÍA



UNIVERSIDAD DE ALMERÍA - EJERCICIO 2012

REMANENTE DE TESORERÍA

CONCEPTOS	IMPORTES AÑO 2012		IMPORTES AÑO ANTERIOR	
1. (+) Derechos pendientes de cobro		44.325.539,21		35.240.207,10
· (+) del Presupuesto corriente	43.020.270,56		30.132.012,43	
· (+) de Presupuestos cerrados	923.497,91		3.961.576,04	
· (+) de operaciones no presupuestarias	1.051.030,34		1.554.926,60	
· (-) saldos de dudoso cobro	669.259,60		408.307,97	
· (-) cobros realizados pendientes de aplicación definitiva	0		0	
2. (-) Obligaciones pendientes de pago		5.065.143,89		3.805.717,60
· (+) del Presupuesto corriente	4.095.835,52		2.272.871,62	
· (+) de Presupuestos cerrados	0		0	
· (+) de operaciones no presupuestarias	969.308,37		1.532.845,98	
· (-) pagos realizados pendientes de aplicación definitiva	0		0	
3. (+) Fondos líquidos		9.735.009,75		9.272.266,29
I Remanente de Tesorería afectado		28.160.204,58		24.631.525,26
II Remanente de Tesorería no afectado		20.835.200,49		16.075.230,53
Remanente de Tesorería total (1-2+3) = (I+II)		48.995.405,07		40.706.755,79



El Remanente de Tesorería afectado está formado por los ingresos destinados a unos gastos concretos, pero que todavía no se han ejecutado. El Remanente de Tesorería no afectado se calcula con la diferencia entre el Remanente de Tesorería total y el Remanente de Tesorería afectado. El Remanente de Tesorería no afectado, si es positivo, es un recurso presupuestario de libre disposición. Si es negativo, significa que los siguientes ejercicios hay que procurar terminarlos con superávit para equilibrar la situación.

El Remanente de Tesorería Afectado se encuentra incorporado en los créditos que se relacionan a continuación, en la columna “Desviaciones Positivas Acumuladas”.

REMANENTE DE TESORERÍA

Crédito	Descripción	Coef. Financ.	Desviaciones Positivas	Desviaciones Negativas	Desv. Positivas Acumuladas	Remanentes Crédito
110000 1B00 11	Consejo Social	100,00%	3.005,18	0,00	3.005,18	3.005,18
110000 1B00 16	Consejo Social	100,00%	0,00	-0,36	49,45	49,45
110000 1B00 2	Consejo Social	73,62%	0,00	-13.548,51	787,03	787,03
110000 1B00 480	Consejo Social	100,00%	0,00	0,00	0,00	0,00
110000 1B00 482	Consejo Social	100,00%	0,00	0,00	0,00	0,00
110000 1B00 485	Consejo Social	76,49%	0,00	0,00	0,00	0,00
111000 1A20 11	Nómina General	0,00%	0,00	0,00	0,00	9.025,26
111000 1A20 12	Nómina General	0,00%	0,00	0,00	0,00	3.456.346,51
111000 1A20 13	Nómina General	0,00%	0,00	0,00	0,00	1.033.263,23
111000 1A20 14	Nómina General	0,00%	0,00	0,00	0,00	39.472,41
111000 1A20 150	Nómina General	0,00%	0,00	0,00	0,00	534.151,72
111000 1A20 151	Nómina General	0,00%	0,00	0,00	0,00	0,00
111000 1A20 16	Nómina General	0,00%	0,00	0,00	0,00	1.071.582,74
111000 1A20 2	Nómina General	0,00%	0,00	0,00	0,00	104,96
111000 1A20 342	Nómina General	0,00%	0,00	0,00	0,00	0,00
111001 1A20 2	Gastos Estructurales	0,00%	0,00	0,00	0,00	363.426,31
111005 1A20 2	Colaboración Social	0,00%	0,00	0,00	0,00	23.939,24
111006 1A20 2	Gastos Generales Funcionamiento	12,32%	5.981,75	0,00	8.427,31	51.012,26
111006 1A20 342	Gastos Generales Funcionamiento	0,00%	0,00	0,00	0,00	0,00
111006 1A20 349	Gastos Generales Funcionamiento	0,00%	0,00	0,00	0,00	0,00
111006 1A20 482	Gastos Generales Funcionamiento	0,00%	0,00	0,00	0,00	0,00
111006 1A20 60	Gastos Generales Funcionamiento	0,00%	0,00	0,00	0,00	277,79
111007 1A20 2	Prácticas de campo	0,00%	0,00	-1.924,14	0,00	0,00
111008 1A20 2	Primas de seguros	13,81%	2.442,45	0,00	4.733,59	19.978,50
111009 1A20 16	Acción Social	0,00%	0,00	0,00	0,00	88.592,60
111009 1A20 2	Acción Social	0,00%	0,00	0,00	0,00	0,00
111009 1A20 831	Acción Social	22,96%	10.401,37	0,00	18.324,67	53.227,56
111011 1A20 2	Tribunales Oposición Cuerpos Docentes	0,00%	0,00	0,00	0,00	6.338,27
111012 1A20 2	Tribunales Tesis Doctorales	0,00%	0,00	0,00	0,00	31.021,05
111016 1A20 2	Planes Concertados	100,00%	0,00	-486.504,85	291.407,83	291.407,83
111016 1A20 441	Planes Concertados	0,00%	0,00	0,00	55.808,00	55.808,00
111016 1A20 485	Planes Concertados	100,00%	0,00	0,00	0,00	0,00

REMANENTE DE TESORERÍA

Crédito	Descripción	Coef. Financ.	Desviaciones Positivas	Desviaciones Negativas	Desv. Positivas Acumuladas	Remanentes Crédito
111018 1A20 310	Préstamo a largo plazo	0,00%	0,00	0,00	0,00	112.230,48
111018 1A20 913	Préstamo a largo plazo	0,00%	0,00	0,00	0,00	1.163.316,00
111020 1A20 2	Retenciones de Cursos	100,00%	309.737,75	0,00	309.737,75	309.737,75
111021 1A20 2	Provisiones	100,00%	1.043.457,58	0,00	1.043.457,58	1.043.457,58
111021 1A20 911	Provisiones	100,00%	0,00	0,00	0,00	0,00
111022 1A20 441	Transferencia a Organismos	0,00%	0,00	0,00	0,00	96,00
111022 1A20 484	Transferencia a Organismos	0,00%	0,00	0,00	0,00	52.571,40
111022 1A20 485	Transferencia a Organismos	0,00%	0,00	0,00	317,94	12.144,48
111023 1A20 2	S. de Prevención de Riesgos y Salud Laboral	0,00%	0,00	0,00	0,00	56.399,21
111023 1A20 60	S. de Prevención de Riesgos y Salud Laboral	0,00%	0,00	0,00	0,00	0,00
111024 1A20 2	Integración TEUS y otros	86,30%	0,00	-260.590,00	257.750,94	257.750,94
111024 1A20 60	Integración TEUS y otros	0,00%	0,00	0,00	34.920,26	34.920,26
111025 1A20 484	Transferencia a Prácticums	0,00%	0,00	0,00	0,00	120.435,78
111026 1A20 2	Servicios PITA y CSIC	100,00%	44.997,70	0,00	144.553,96	144.553,96
111027 1A20 2	Actividades de Coordinación Universitaria	100,00%	670.663,59	0,00	670.663,59	670.663,59
111027 1A20 60	Actividades de Coordinación Universitaria	100,00%	0,00	0,00	0,00	0,00
111050 1A20 2	Fondo de Contingencia	25,03%	11.039,40	0,00	45.841,66	78.898,79
111060 1A20 2	Ingresos pendientes de reparto - Junta	100,00%	186.569,75	0,00	247.356,75	247.356,75
111060 1A20 60	Ingresos pendientes de reparto - Junta	0,00%	0,00	-251.379,98	106.750,00	106.750,00
111100 1A20 2	Rectorado	0,00%	0,00	0,00	3.540,53	21.600,00
111100 1A20 441	Rectorado	0,00%	0,00	0,00	0,00	0,00
111100 1A20 485	Rectorado	0,00%	0,00	0,00	0,00	0,00
111103 1A20 16	S.P.E.C.	100,00%	241,64	0,00	511,64	511,64
111103 1A20 2	S.P.E.C.	20,31%	0,00	-18.515,43	15.243,42	15.243,42
111105 1A20 2	Gabinete de Comunicación	30,19%	8.907,01	0,00	9.399,65	30.000,00
111105 1A20 60	Gabinete de Comunicación	0,00%	0,00	0,00	0,00	0,00
111107 1A20 2	Secretaría General	0,00%	0,00	0,00	0,00	3.411,62
111107 1A20 60	Secretaría General	0,00%	0,00	0,00	0,00	0,00
111200 1A20 2	Defensor Universitario	0,00%	0,00	0,00	0,00	3.929,94
111202 1A20 2	Inspector de Servicios	0,00%	0,00	0,00	0,00	3.564,82
122000 1A20 2	Vicerrectorado Investigación, Desarrollo e Innovación	44,28%	0,00	0,00	0,00	0,00
122000 2A00 64	Vicerrectorado Investigación, Desarrollo e Innovación	81,97%	0,00	0,00	0,00	0,00

REMANENTE DE TESORERÍA

Crédito	Descripción	Coef. Financ.	Desviaciones Positivas	Desviaciones Negativas	Desv. Positivas Acumuladas	Remanentes Crédito
122001 1A20 2	Biblioteca Universitaria	21,54%	2.845,75	0,00	2.941,59	13.310,14
122001 1A20 60	Biblioteca Universitaria	0,00%	0,00	0,00	0,00	65.657,48
122001 1A20 64	Biblioteca Universitaria	13,45%	0,00	0,00	0,00	0,00
122002 2A00 2	O.T.R.I.	100,00%	16.417,90	0,00	21.659,38	21.659,38
122002 2A00 470	O.T.R.I.	100,00%	0,00	0,00	0,00	0,00
122002 2A00 60	O.T.R.I.	100,00%	33,75	0,00	33,75	33,75
122002 2A00 64	O.T.R.I.	100,00%	0,00	-199.153,34	114.124,36	114.124,36
122004 2A00 2	Servicios Técnicos	63,75%	9.393,16	0,00	17.293,08	22.635,16
122004 2A00 60	Servicios Técnicos	51,74%	0,00	0,00	0,00	0,00
122004 2A00 64	Servicios Técnicos	11,25%	0,00	-168,19	168,03	168,03
122004 2A00 66	Servicios Técnicos	0,00%	0,00	0,00	0,00	0,00
122005 2A00 2	CERNEP - Unidad Estancias Diurnas	100,00%	1.722,96	0,00	7.128,31	7.128,31
122005 2A00 60	CERNEP - Unidad Estancias Diurnas	100,00%	0,00	0,00	0,00	0,00
122005 2A00 64	CERNEP - Unidad Estancias Diurnas	100,00%	25.963,12	0,00	53.156,70	53.156,70
122006 2A00 2	CIESOL	10,19%	347,17	0,00	347,17	3.405,34
122006 2A00 60	CIESOL	0,00%	0,00	0,00	0,00	191,19
122006 2A00 64	CIESOL	100,00%	21.809,81	0,00	51.451,37	51.451,37
122007 2A00 2	Programas de Investigación de la Junta	100,00%	10.875,00	0,00	10.875,00	10.875,00
122007 2A00 64	Programas de Investigación de la Junta	100,00%	20.915,92	0,00	41.629,06	41.629,06
122007 2A00 750	Programas de Investigación de la Junta	100,00%	0,00	0,00	0,00	0,00
122008 2A00 64	Programas de Investigación del Ministerio	100,00%	776.352,49	0,00	879.297,37	879.297,37
122009 2A00 2	Programa José Castillejo	100,00%	0,00	0,00	0,00	0,00
122009 2A00 64	Programa José Castillejo	100,00%	2.847,22	0,00	138.845,19	138.845,19
122010 2A00 2	Centros I + D	0,00%	0,00	0,00	0,00	5.000,00
122010 2A00 60	Centros I + D	0,00%	0,00	-552,88	2.900,59	2.900,59
122010 2A00 64	Centros I + D	0,00%	0,00	0,00	0,00	5.200,00
122011 2A00 2	Laboratorio de resinas	100,00%	2.832,03	0,00	15.851,65	15.851,65
122011 2A00 64	Laboratorio de resinas	100,00%	0,00	-3.750,00	750,00	750,00
122012 2A00 60	Centro Institutos de Investigación de Base Tecnológica	100,00%	0,00	-543.587,66	0,91	0,91
122013 2A00 2	Centro para la Evaluación y Seguimiento del Cambio Global	80,99%	11.739,32	0,00	13.038,56	15.794,42
122013 2A00 64	Centro para la Evaluación y Seguimiento del Cambio Global	100,00%	0,00	0,00	0,00	0,00
122015 1A20 2	Actividades de divulgación CICE	100,00%	19.542,31	0,00	84.958,11	84.958,11

REMANENTE DE TESORERÍA

Crédito	Descripción	Coef. Financ.	Desviaciones Positivas	Desviaciones Negativas	Desv. Positivas Acumuladas	Remanentes Crédito
122015 1A20 64	Actividades de divulgación CICE	0,00%	0,00	-9.131,07	9.378,93	9.378,93
122016 2A00 2	Equipamiento e infraestructuras Junta de Andalucía	100,00%	340.225,03	0,00	340.225,03	340.225,03
122016 2A00 60	Equipamiento e infraestructuras Junta de Andalucía	0,00%	0,00	-898.778,08	288.018,99	288.018,99
122016 2A00 64	Equipamiento e infraestructuras Junta de Andalucía	100,00%	114.350,00	0,00	114.350,00	114.350,00
122016 2A00 66	Equipamiento e infraestructuras Junta de Andalucía	0,00%	0,00	-495,08	23.027,88	23.027,88
122017 2A00 2	Centro de Migraciones	48,26%	7.882,49	0,00	7.882,49	16.334,35
122017 2A00 64	Centro de Migraciones	69,75%	1.018,97	0,00	1.958,06	2.400,00
122019 2A00 64	Becas Fundación Cajamurcia	100,00%	0,00	-12.701,09	51.578,35	51.578,35
122020 2A00 2	Fortalecimiento CEIA3 2009	100,00%	354.010,58	0,00	354.947,22	354.947,22
122020 2A00 485	Fortalecimiento CEIA3 2009	100,00%	0,00	0,00	0,00	0,00
122020 2A00 60	Fortalecimiento CEIA3 2009	100,00%	61.360,00	0,00	120.242,00	120.242,00
122020 2A00 64	Fortalecimiento CEIA3 2009	88,52%	43.159,17	0,00	83.724,27	89.319,64
122021 2A00 2	Centro de Inv. Biotecnología Agroalimentaria (CIBA)	0,00%	0,00	0,00	2,86	4.903,45
122021 2A00 64	Centro de Inv. Biotecnología Agroalimentaria (CIBA)	0,00%	0,00	0,00	377,08	2.948,78
122022 2A00 2	Servicio de Dicroísmo Circular	100,00%	850,90	0,00	1.693,10	1.693,10
122023 2A00 2	Servicio de piensos experimentales	100,00%	6.731,96	0,00	7.397,05	7.397,05
122023 2A00 64	Servicio de piensos experimentales	100,00%	2.380,82	0,00	2.380,82	2.380,82
122023 2A00 750	Servicio de piensos experimentales	100,00%	0,00	0,00	0,00	0,00
122024 2A00 2	Servicio de Dispersión Dinámica de la Luz, DLS	100,00%	1.436,43	0,00	1.436,43	1.436,43
122024 2A00 60	Servicio de Dispersión Dinámica de la Luz, DLS	100,00%	0,00	0,00	0,00	0,00
122025 2A00 2	Acuario	100,00%	939,43	0,00	939,43	939,43
122028 2A00 2	Servicio de calidad postcosecha de frutas y hortalizas	100,00%	75,42	0,00	75,42	75,42
122030 1A20 2	Biblioteca Universitaria, Recursos Bibliográficos	0,00%	0,00	0,00	0,00	0,73
122030 1A20 60	Biblioteca Universitaria, Recursos Bibliográficos	0,00%	0,00	0,00	0,00	5.440,85
122030 1A20 64	Biblioteca Universitaria, Recursos Bibliográficos	0,00%	0,00	0,00	0,00	39.973,00
122031 1A20 2	Biblioteca Universitaria, Recursos Electrónicos	0,00%	0,00	0,00	0,00	76.421,48
122032 2A00 60	CEI INNOCAMPUS. Equipamiento Científico-Técnico	100,00%	0,00	-140.767,59	9.232,41	9.232,41
122033 2A00 2	Centro I+D Comunicación y Sociedad	72,17%	3.352,73	0,00	3.352,73	4.645,79
122033 2A00 64	Centro I+D Comunicación y Sociedad	0,00%	0,00	0,00	0,00	5.708,24
122034 1A20 16	CERNEP - Infantil	100,00%	0,00	0,00	0,00	0,00
122034 2A00 2	CERNEP - Infantil	100,00%	3.011,34	0,00	3.011,34	3.011,34
122034 2A00 64	CERNEP - Infantil	100,00%	0,01	0,00	0,01	0,01

REMANENTE DE TESORERÍA

Crédito	Descripción	Coef. Financ.	Desviaciones Positivas	Desviaciones Negativas	Desv. Positivas Acumuladas	Remanentes Crédito
122035 2A00 64	CEI CamBio	100,00%	80.000,00	0,00	80.000,00	80.000,00
122036 2A00 64	CEIMAR	100,00%	295.725,00	0,00	295.725,00	295.725,00
122100 1A20 13	Vicerrectorado de Profesorado y Ordenación Académica	100,00%	0,00	-214,42	0,00	0,00
122100 1A20 2	Vicerrectorado de Profesorado y Ordenación Académica	0,00%	0,00	-269.809,20	0,00	0,00
122100 1A20 60	Vicerrectorado de Profesorado y Ordenación Académica	100,00%	0,00	0,00	0,00	0,00
122100 2A00 64	Vicerrectorado de Profesorado y Ordenación Académica	100,00%	0,00	-73.150,04	15.238,39	15.238,39
122102 1A20 16	Unidad de Formación e Innovación Docente	0,00%	0,00	0,00	69,97	69,97
122102 1A20 2	Unidad de Formación e Innovación Docente	39,28%	2.034,19	0,00	2.244,91	5.388,83
122115 1A20 2	Másteres propios	100,00%	60.198,75	0,00	60.198,75	60.198,75
122116 1A20 2	Másteres oficiales	100,00%	21.731,73	0,00	21.731,73	21.731,73
122116 1A20 400	Másteres oficiales	100,00%	0,00	0,00	0,00	0,00
122117 1A20 2	Máster de Secundaria	0,00%	0,00	0,00	0,00	5.080,62
122118 1A20 2	Becas y ayudas de Posgrado	100,00%	17.220,44	0,00	17.220,44	17.220,44
122118 1A20 480	Becas y ayudas de Posgrado	100,00%	0,00	0,00	0,00	0,00
122118 1A20 60	Becas y ayudas de Posgrado	100,00%	0,00	0,00	0,00	0,00
122119 1A20 2	Apoyo EEES	100,00%	710.890,64	0,00	710.890,64	710.890,64
122119 1A20 483	Apoyo EEES	100,00%	0,00	0,00	0,00	0,00
122120 1A20 2	Evaluación del profesorado	0,00%	0,00	0,00	0,00	626,51
122120 1A20 482	Evaluación del profesorado	0,00%	0,00	0,00	0,00	12.000,00
122121 1A20 2	Becas áreas deficitarias	100,00%	449.109,27	0,00	449.109,27	449.109,27
122121 2A00 64	Becas áreas deficitarias	100,00%	1.353,31	0,00	1.353,31	1.353,31
122200 1A20 2	Vicerrectorado de Infraestructuras, Campus y Sostenibilidad	65,56%	2.052,86	0,00	3.465,78	4.544,41
122200 1A20 750	Vicerrectorado de Infraestructuras, Campus y Sostenibilidad	100,00%	0,00	0,00	0,00	0,00
122201 1A20 342	Programa FEDER	100,00%	0,09	0,00	0,09	0,09
122201 1A20 60	Programa FEDER	100,00%	106.410,70	0,00	390.322,44	390.322,44
122201 1A20 64	Programa FEDER	100,00%	950,00	0,00	12.686,00	12.686,00
122201 1A20 66	Programa FEDER	0,00%	0,00	0,00	0,00	0,00
122201 1A20 911	Programa FEDER	100,00%	0,00	0,00	0,00	0,00
122203 1A20 2	Mantenimiento de Infraestructuras	0,00%	0,00	0,00	0,00	10,01
122203 1A20 60	Mantenimiento de Infraestructuras	0,00%	0,00	0,00	0,00	0,00
122205 1A20 66	Seguridad Instalaciones	0,00%	0,00	0,00	0,00	84.328,82
122207 1A20 2	Sostenibilidad	0,00%	0,00	0,00	0,00	10.000,00

REMANENTE DE TESORERÍA

Crédito	Descripción	Coef. Financ.	Desviaciones Positivas	Desviaciones Negativas	Desv. Positivas Acumuladas	Remanentes Crédito
122207 1A20 60	Sostenibilidad	0,00%	0,00	0,00	0,00	0,00
122207 1A20 64	Sostenibilidad	0,00%	0,00	0,00	0,00	0,00
122216 1A20 62	Remodelación de Edificios	100,00%	1.725.684,22	0,00	1.725.684,22	1.725.684,22
122216 1A20 66	Remodelación de Edificios	100,00%	0,00	0,00	0,00	0,00
122216 1A20 68	Remodelación de Edificios	100,00%	0,00	0,00	0,00	0,00
122225 1A20 60	Pabellón de Neurociencias	0,00%	0,00	-24.253,44	40.859,46	40.859,46
122226 1A20 62	Edificio Departamental B5 y Urbanización	100,00%	0,00	0,00	0,00	0,00
122228 1A20 66	Secretaría Única (Remodelación Edificio Central)	100,00%	0,00	-127.142,84	56.577,81	56.577,81
122230 1A20 60	Construcción Campo de Fútbol	100,00%	231.702,04	0,00	231.702,04	231.702,04
122231 1A20 60	Equipamiento CITIC 2ª Fase	100,00%	288.031,38	0,00	297.780,32	297.780,32
122232 1A20 2	CEI A3 2009	100,00%	0,00	0,00	0,00	0,00
122232 1A20 60	CEI A3 2009	100,00%	0,00	-118.264,07	326.640,39	326.640,39
122233 1A20 60	Equipamiento Edificio de Gobierno	100,00%	636.283,68	0,00	636.283,68	636.283,68
122233 1A20 66	Equipamiento Edificio de Gobierno	100,00%	1.597,20	0,00	1.597,20	1.597,20
122234 1A20 60	INNOCAMPUS 2010 CEIA3	100,00%	0,00	0,00	0,00	0,00
122235 1A20 2	Prácticas Laboratorio Ingeniería Eléctrica	0,00%	0,00	-108.004,27	9,72	9,72
122235 1A20 60	Prácticas Laboratorio Ingeniería Eléctrica	100,00%	0,18	0,00	0,18	0,18
122235 1A20 64	Prácticas Laboratorio Ingeniería Eléctrica	100,00%	0,00	0,00	0,00	0,00
122300 3A00 151	Vicerrectorado Cultura, Extensión Universitaria y Deportes	0,00%	0,00	0,00	0,00	0,00
122300 3A00 2	Vicerrectorado Cultura, Extensión Universitaria y Deportes	27,78%	0,00	0,00	0,00	0,00
122300 3A00 342	Vicerrectorado Cultura, Extensión Universitaria y Deportes	0,00%	0,00	0,00	0,00	0,00
122300 3A00 450	Vicerrectorado Cultura, Extensión Universitaria y Deportes	0,00%	0,00	0,00	0,00	0,00
122300 3A00 480	Vicerrectorado Cultura, Extensión Universitaria y Deportes	0,00%	0,00	0,00	0,00	0,00
122301 3A00 151	Secretariado de Deportes	100,00%	1.898,98	0,00	2.022,47	2.022,47
122301 3A00 2	Secretariado de Deportes	65,48%	29.318,05	0,00	44.210,36	59.664,85
122301 3A00 349	Secretariado de Deportes	100,00%	0,00	0,00	0,00	0,00
122301 3A00 480	Secretariado de Deportes	100,00%	0,00	0,00	0,00	0,00
122301 3A00 485	Secretariado de Deportes	100,00%	0,00	0,00	0,00	0,00
122301 3A00 60	Secretariado de Deportes	100,00%	0,00	0,00	0,00	0,00
122302 3A00 2	Editorial Universidad de Almería	31,56%	5.954,25	0,00	17.093,97	30.008,89
122302 3A00 60	Editorial Universidad de Almería	0,00%	0,00	0,00	0,00	132,16
122305 1A20 2	Centro de Lenguas	59,83%	2.393,34	0,00	2.393,34	4.000,00

REMANENTE DE TESORERÍA

Crédito	Descripción	Coef. Financ.	Desviaciones Positivas	Desviaciones Negativas	Desv. Positivas Acumuladas	Remanentes Crédito
122306 3A00 2	Vicerrectorado de Cultura II	100,00%	0,00	0,00	0,00	0,00
122307 3A00 2	Instalaciones Deportivas	100,00%	17.208,02	0,00	19.008,02	19.008,02
122399 3A00 151	Subvención Actividades Culturales Cajamar	100,00%	0,00	0,00	0,00	0,00
122399 3A00 16	Subvención Actividades Culturales Cajamar	100,00%	20,66	0,00	20,66	20,66
122399 3A00 2	Subvención Actividades Culturales Cajamar	100,00%	0,00	0,00	0,00	0,00
122400 1A20 2	Vicerrectorado de Tecnologías de la Información y las Comunic.	0,00%	0,00	0,00	0,00	5.905,18
122400 1A20 60	Vicerrectorado de Tecnologías de la Información y las Comunic.	45,12%	0,00	-44.969,48	2.030,52	2.030,52
122401 1A20 2	Unidad de Docencia Virtual	83,99%	5.121,26	0,00	5.691,26	6.667,29
122401 1A20 60	Unidad de Docencia Virtual	100,00%	370,64	0,00	370,64	370,64
122401 1A20 64	Unidad de Docencia Virtual	39,43%	0,00	0,00	0,00	0,00
122402 1A20 60	Universidad Digital	0,00%	0,00	0,00	0,00	0,00
122403 1A20 2	Sistemas Informáticos	0,00%	0,00	0,00	4.372,67	96.020,33
122403 1A20 60	Sistemas Informáticos	0,00%	0,00	-106.161,76	0,00	0,00
122403 1A20 64	Sistemas Informáticos	0,00%	0,00	0,00	0,00	22.375,23
122403 1A20 66	Sistemas Informáticos	18,38%	0,00	0,00	0,00	0,00
122404 1A20 2	Gastos de telefonía	20,71%	7.497,57	0,00	9.830,72	38.534,39
122404 1A20 60	Gastos de telefonía	0,00%	0,00	0,00	0,00	0,00
122405 1A20 151	Servicio T.I.C.S.	0,00%	0,00	0,00	0,00	0,00
122405 1A20 2	Servicio T.I.C.S.	37,86%	4.440,58	0,00	4.940,58	12.230,36
122405 1A20 60	Servicio T.I.C.S.	0,00%	0,00	0,00	0,00	0,00
122405 1A20 66	Servicio T.I.C.S.	0,00%	0,00	0,00	0,00	0,00
122406 1A20 2	Proyecto RED.ES	23,01%	0,00	-5.140,29	0,27	0,27
122406 1A20 60	Proyecto RED.ES	77,91%	0,00	-1.590,30	0,00	0,00
122406 1A20 64	Proyecto RED.ES	100,00%	906,46	0,00	6.683,52	6.683,52
122408 1A20 2	Universidad Digital - AE	0,00%	0,00	0,00	0,00	0,00
122408 1A20 60	Universidad Digital - AE	0,00%	0,00	0,00	2.645,97	58.798,62
122408 1A20 64	Universidad Digital - AE	0,00%	0,00	0,00	0,00	0,00
122409 2A00 64	Universidad Digital - CAV	0,00%	0,00	0,00	7.966,71	9.016,12
122410 1A20 2	Sistemas electrónicos Araties	0,00%	0,00	0,00	0,00	0,00
122410 1A20 60	Sistemas electrónicos Araties	0,00%	0,00	0,00	0,00	35.840,44
122500 2A00 64	Vicerrectorado de Estudiantes, Extensión Univ. y Deportes	0,00%	0,00	0,00	0,00	0,00
122500 3A00 2	Vicerrectorado de Estudiantes, Extensión Univ. y Deportes	11,69%	2.104,78	0,00	2.104,80	18.000,00

REMANENTE DE TESORERÍA

Crédito	Descripción	Coef. Financ.	Desviaciones Positivas	Desviaciones Negativas	Desv. Positivas Acumuladas	Remanentes Crédito
122500 3A00 480	Vicerrectorado de Estudiantes, Extensión Univ. y Deportes	0,00%	0,00	0,00	0,00	0,00
122500 3A00 482	Vicerrectorado de Estudiantes, Extensión Univ. y Deportes	39,82%	0,00	0,00	0,00	0,00
122500 3A00 60	Vicerrectorado de Estudiantes, Extensión Univ. y Deportes	0,00%	0,00	0,00	0,00	0,00
122501 3A00 151	Servicio Universitario de Empleo	100,00%	600,00	0,00	600,00	600,00
122501 3A00 2	Servicio Universitario de Empleo	100,00%	80.954,67	0,00	84.081,79	84.081,79
122501 3A00 481	Servicio Universitario de Empleo	100,00%	0,00	-124.359,10	14.512,21	14.512,21
122502 3A00 2	Becas de Formación de la UAL	100,00%	0,00	0,00	0,00	0,00
122502 3A00 482	Becas de Formación de la UAL	76,34%	0,00	-56.674,29	106.623,34	106.623,34
122505 1A20 2	Selectividad	0,00%	0,00	0,00	0,00	746,29
122506 1A20 13	Acceso Mayores de 25 años	0,00%	0,00	0,00	0,00	0,00
122506 1A20 151	Acceso Mayores de 25 años	0,00%	0,00	0,00	0,00	0,00
122506 1A20 2	Acceso Mayores de 25 años	0,00%	0,00	0,00	0,00	0,21
122507 3A00 13	Discapacidad y Orientación	0,00%	0,00	-7.446,37	0,00	0,00
122507 3A00 16	Discapacidad y Orientación	0,00%	0,00	-6.208,76	455,83	455,83
122507 3A00 2	Discapacidad y Orientación	100,00%	209,67	0,00	209,67	209,67
122508 3A00 13	Apoyo al Voluntariado	0,00%	0,00	-99,77	10,43	10,43
122508 3A00 151	Apoyo al Voluntariado	100,00%	0,00	0,00	0,00	0,00
122508 3A00 16	Apoyo al Voluntariado	0,00%	0,00	0,00	75,75	75,75
122508 3A00 2	Apoyo al Voluntariado	100,00%	0,00	-11.760,39	3.739,61	3.739,61
122509 3A00 2	Ayudas al Estudio y Acción Social	100,00%	0,00	-89,90	994,90	994,90
122509 3A00 481	Ayudas al Estudio y Acción Social	100,00%	8.461,11	0,00	147.666,52	147.666,52
122509 3A00 482	Ayudas al Estudio y Acción Social	100,00%	492,93	0,00	2.739,60	2.739,60
122511 3A00 483	Alojamiento con Personas Mayores	0,00%	0,00	-3.654,99	316,37	316,37
122512 3A00 2	Agencia de Colocación	100,00%	0,00	-27.603,30	18.430,40	18.430,40
122513 3A00 13	Convenio Instituto de la Mujer	29,52%	0,00	-4.221,22	9,42	9,42
122513 3A00 16	Convenio Instituto de la Mujer	32,68%	0,00	-1.221,62	202,89	202,89
122513 3A00 2	Convenio Instituto de la Mujer	19,52%	2.671,00	0,00	8.247,86	19.262,31
122514 3A00 151	Unidad de Atención Psicológica	100,00%	0,00	0,00	0,00	0,00
122514 3A00 2	Unidad de Atención Psicológica	100,00%	0,00	0,00	0,00	0,00
122515 3A00 2	Unidad de Promoción de la Salud	100,00%	0,00	0,00	0,00	0,00
122517 3A00 2	Programa de Autoempleo y creación de empresas	100,00%	8.452,11	0,00	44.890,38	44.890,38
122517 3A00 60	Programa de Autoempleo y creación de empresas	100,00%	0,00	0,00	0,00	0,00

REMANENTE DE TESORERÍA

Crédito	Descripción	Coef. Financ.	Desviaciones Positivas	Desviaciones Negativas	Desv. Positivas Acumuladas	Remanentes Crédito
122520 3A00 2	Consejo de Estudiantes	36,12%	0,00	0,00	0,00	0,00
122520 3A00 480	Consejo de Estudiantes	0,00%	0,00	0,00	0,00	0,00
122600 1A20 2	Vicerrectorado de Posgrado y Formación Continua	79,99%	0,00	-7.126,08	0,00	0,00
122600 1A20 480	Vicerrectorado de Posgrado y Formación Continua	40,00%	0,00	0,00	0,00	0,00
122601 1A20 2	Estudios de Posgrado	53,12%	7.299,17	0,00	13.557,86	20.000,00
122601 1A20 400	Estudios de Posgrado	100,00%	0,00	0,00	0,00	0,00
122601 1A20 480	Estudios de Posgrado	100,00%	0,00	0,00	0,00	0,00
122602 1A20 2	Posgrado y Empresas	100,00%	0,00	-8.624,01	0,00	0,00
122605 1A20 2	Máster de Secundaria	0,00%	0,00	0,00	2.524,47	12.000,00
122606 1A20 2	Becas y Ayudas para Postgrados	100,00%	0,00	-19.412,30	0,00	0,00
122606 1A20 60	Becas y Ayudas para Postgrados	100,00%	0,00	-25,03	0,00	0,00
122614 1A20 2	Doctorado: Ciencias sociales aplicadas	0,00%	0,00	-1.273,54	0,00	0,00
122620 1A20 2	Doctorado Agricultura Protegida	100,00%	0,00	0,00	0,00	0,00
122621 1A20 2	Doctorado Análisis Funcional en Contextos Clínicos y de la Salud	100,00%	0,00	0,00	0,00	0,00
122622 1A20 2	Doctorado Biotecnología y Bioprocesos Industriales	100,00%	0,00	0,00	0,00	0,00
122623 1A20 2	Doctorado Informática	100,00%	0,00	0,00	0,00	0,00
122700 1A20 2	Comisionado de Grado	0,00%	0,00	0,00	0,00	11.640,26
122706 1A20 2	Planes Pilotos EEES	100,00%	0,00	-751.083,54	0,00	0,00
122706 1A20 483	Planes Pilotos EEES	100,00%	0,00	0,00	0,00	0,00
122800 3A00 151	Vicerrectorado de Internacionalización y Coop. al Desarrollo	39,83%	0,00	0,00	0,00	0,00
122800 3A00 2	Vicerrectorado de Internacionalización y Coop. al Desarrollo	50,05%	4.117,86	0,00	4.117,86	8.227,78
122800 3A00 482	Vicerrectorado de Internacionalización y Coop. al Desarrollo	100,00%	8.357,87	0,00	8.357,87	8.357,87
122800 3A00 485	Vicerrectorado de Internacionalización y Coop. al Desarrollo	0,00%	0,00	0,00	0,00	0,00
122800 3A00 60	Vicerrectorado de Internacionalización y Coop. al Desarrollo	0,00%	0,00	0,00	0,00	0,00
122800 3A00 64	Vicerrectorado de Internacionalización y Coop. al Desarrollo	0,00%	0,00	0,00	0,00	40.000,00
122801 2A00 2	Secretariado de Cooperación al Desarrollo	0,00%	0,00	-9.183,33	0,00	0,00
122801 2A00 483	Secretariado de Cooperación al Desarrollo	0,00%	0,00	-615,79	0,00	0,00
122801 3A00 2	Secretariado de Cooperación al Desarrollo	27,80%	6.714,53	0,00	6.714,53	24.155,41
122801 3A00 480	Secretariado de Cooperación al Desarrollo	44,44%	18.552,65	0,00	18.552,65	41.743,46
122801 3A00 483	Secretariado de Cooperación al Desarrollo	100,00%	2.418,71	0,00	2.418,71	2.418,71
122802 3A00 2	Programa de Movilidad Erasmus	65,34%	0,00	0,00	0,00	0,00
122802 3A00 400	Programa de Movilidad Erasmus	72,45%	0,00	0,00	0,00	0,00

REMANENTE DE TESORERÍA

Crédito	Descripción	Coef. Financ.	Desviaciones Positivas	Desviaciones Negativas	Desv. Positivas Acumuladas	Remanentes Crédito
122802 3A00 410	Programa de Movilidad Erasmus	100,00%	0,00	0,00	0,00	0,00
122802 3A00 480	Programa de Movilidad Erasmus	0,00%	0,00	0,00	0,00	0,00
122802 3A00 483	Programa de Movilidad Erasmus	100,00%	0,00	-230.728,11	1.258.087,94	1.258.087,94
122803 3A00 2	Programa de Movilidad ISEP	88,86%	0,00	0,00	0,00	0,00
122803 3A00 483	Programa de Movilidad ISEP	100,00%	0,00	-12.435,27	8.272,02	8.272,02
122804 3A00 2	Otros Programas de Movilidad	0,00%	0,00	-682,68	2.310,59	2.310,59
122804 3A00 480	Otros Programas de Movilidad	46,67%	11.078,77	0,00	11.078,77	23.740,22
122804 3A00 483	Otros Programas de Movilidad	84,37%	0,00	-35.220,30	12.321,31	12.321,31
122804 3A00 485	Otros Programas de Movilidad	100,00%	0,00	0,00	0,00	0,00
122831 2A00 2	Proyecto Comenius	100,00%	480,15	0,00	2.043,38	2.043,38
122831 2A00 60	Proyecto Comenius	100,00%	0,00	0,00	0,00	0,00
122890 3A00 2	Proyecto Grundtving 2011	0,00%	0,00	-12.802,44	797,56	797,56
122890 3A00 60	Proyecto Grundtving 2011	100,00%	0,00	0,00	0,00	0,00
122900 1A20 2	Vicerrectorado de Planificación, Calidad y Relaciones con la Emp.	0,00%	0,00	0,00	280,42	1.713,61
122902 1A20 2	Unidad de Calidad	0,00%	0,00	0,00	29,37	15.401,83
122904 1A20 2	Evaluación del Profesorado	0,00%	0,00	0,00	29,83	1.600,00
122904 1A20 482	Evaluación del Profesorado	0,00%	0,00	0,00	0,00	0,00
122905 1A20 2	Cátedra Cajamar	100,00%	0,00	-4.021,38	19.606,41	19.606,41
122905 1A20 64	Cátedra Cajamar	0,00%	0,00	-1.500,00	0,00	0,00
133100 1A20 2	Facultad de Ciencias Experimentales	18,02%	0,00	-23.314,87	29.957,64	29.957,64
133100 1A20 480	Facultad de Ciencias Experimentales	100,00%	0,00	0,00	0,00	0,00
133100 1A20 485	Facultad de Ciencias Experimentales	100,00%	150,00	0,00	150,00	150,00
133100 1A20 60	Facultad de Ciencias Experimentales	100,00%	0,00	0,00	0,00	0,00
133200 1A20 151	Facultad de CC. EE. y Empresariales	0,00%	0,00	0,00	0,00	0,00
133200 1A20 2	Facultad de CC. EE. y Empresariales	0,00%	0,00	0,00	13.233,46	71.065,37
133200 1A20 60	Facultad de CC. EE. y Empresariales	0,00%	0,00	0,00	0,00	14,16
133300 1A20 2	Facultad de Humanidades	14,04%	0,00	-8.477,87	31.559,88	31.559,88
133300 1A20 480	Facultad de Humanidades	100,00%	0,00	0,00	0,00	0,00
133300 1A20 60	Facultad de Humanidades	100,00%	0,00	0,00	0,00	0,00
133400 1A20 151	Escuela Técnica Superior de Ingeniería	0,00%	0,00	0,00	0,00	0,00
133400 1A20 2	Escuela Técnica Superior de Ingeniería	0,00%	0,00	0,00	0,00	23.650,77
133400 1A20 480	Escuela Técnica Superior de Ingeniería	0,00%	0,00	0,00	0,00	0,00

REMANENTE DE TESORERÍA

Crédito	Descripción	Coef. Financ.	Desviaciones Positivas	Desviaciones Negativas	Desv. Positivas Acumuladas	Remanentes Crédito
133400 1A20 485	Escuela Técnica Superior de Ingeniería	0,00%	0,00	0,00	0,00	300,00
133400 1A20 60	Escuela Técnica Superior de Ingeniería	0,00%	0,00	0,00	0,00	0,00
133401 1A20 2	Escuela de Ingeniería - 25 Aniversario ESI	46,76%	0,00	-12,77	0,00	0,00
133401 1A20 480	Escuela de Ingeniería - 25 Aniversario ESI	0,00%	0,00	0,00	0,00	0,00
133402 1A20 151	Escuela de Ingeniería - Experiencias Piloto	100,00%	0,00	0,00	0,00	0,00
133402 1A20 2	Escuela de Ingeniería - Experiencias Piloto	100,00%	0,00	-19.798,31	1.720,13	1.720,13
133402 1A20 480	Escuela de Ingeniería - Experiencias Piloto	100,00%	0,00	0,00	0,00	0,00
133402 1A20 60	Escuela de Ingeniería - Experiencias Piloto	100,00%	0,00	0,00	0,00	0,00
133500 1A20 151	Facultad de Ciencias de la Salud	0,00%	0,00	0,00	0,00	0,00
133500 1A20 2	Facultad de Ciencias de la Salud	0,00%	0,00	0,00	5.471,97	23.468,94
133500 1A20 60	Facultad de Ciencias de la Salud	20,88%	4,43	0,00	4,43	21,24
133500 1A20 66	Facultad de Ciencias de la Salud	45,12%	0,00	0,00	0,00	0,00
133501 1A20 2	Experiencias Pilotos Diplomaturas de Enfermería y Fisioterapia	0,00%	0,00	-14.884,01	29.708,95	29.708,95
133501 1A20 60	Experiencias Pilotos Diplomaturas de Enfermería y Fisioterapia	87,92%	0,00	0,00	0,00	0,00
133600 1A20 2	Facultad de Derecho	0,00%	0,00	0,00	3.248,82	26.540,15
133600 1A20 60	Facultad de Derecho	0,00%	0,00	0,00	0,00	924,75
133601 1A20 2	Experiencia Piloto Licenciatura de Derecho	100,00%	0,00	-4.705,80	29.905,41	29.905,41
133601 1A20 480	Experiencia Piloto Licenciatura de Derecho	100,00%	0,00	0,00	0,00	0,00
133700 1A20 151	Facultad de Ciencias de la Educación	100,00%	0,00	0,00	0,00	0,00
133700 1A20 2	Facultad de Ciencias de la Educación	16,22%	5.953,62	0,00	113.253,54	144.013,09
133700 1A20 484	Facultad de Ciencias de la Educación	0,00%	0,00	0,00	0,00	3.124,00
133700 1A20 485	Facultad de Ciencias de la Educación	100,00%	0,00	0,00	0,00	0,00
133700 1A20 60	Facultad de Ciencias de la Educación	100,00%	200,00	0,00	200,00	200,00
133701 1A20 2	Prácticum Ciencias de la Educación	13,06%	1.100,69	0,00	1.100,69	8.429,02
133701 1A20 484	Prácticum Ciencias de la Educación	0,00%	0,00	0,00	0,00	190,31
133800 1A20 151	Facultad de Psicología	100,00%	0,00	0,00	0,00	0,00
133800 1A20 2	Facultad de Psicología	21,58%	1.919,16	0,00	65.507,46	72.482,50
133800 1A20 485	Facultad de Psicología	100,00%	0,00	0,00	0,00	0,00
133800 1A20 60	Facultad de Psicología	100,00%	18,86	0,00	18,86	18,86
134001 1A20 2	Secretaría Única Humanidades, Psicología y CC. Educación	100,00%	0,00	-951,05	0,00	0,00
135001 1A20 2	Master Oficial en Producción vegetal en cultivos protegidos	0,00%	0,00	0,00	0,66	0,66
135005 1A20 2	Master en Ciencias de la Enfermería	100,00%	0,00	0,00	0,00	0,00

REMANENTE DE TESORERÍA

Crédito	Descripción	Coef. Financ.	Desviaciones Positivas	Desviaciones Negativas	Desv. Positivas Acumuladas	Remanentes Crédito
135007 1A20 2	Master Oficial en Análisis funcional en contextos clínicos y soc.	76,08%	0,00	-376,47	0,00	0,00
135012 1A20 2	Posgrado en control de residuos de plaguicidas y contaminantes	100,00%	0,44	0,00	43,06	43,06
135013 1A20 2	Posgrado en Estudios Migratorios	100,00%	2.926,17	0,00	4.183,01	4.183,01
135013 2A00 64	Posgrado en Estudios Migratorios	0,00%	0,00	0,00	0,00	0,00
135014 1A20 2	Máster Oficial en Protección de los créditos internos y transfr.	0,00%	0,00	-8,27	0,00	0,00
135015 1A20 2	Máster Oficial en Informática industrial	100,00%	0,00	0,00	0,00	0,00
135017 1A20 2	Máster Oficial en Psicogerontología	0,00%	0,00	0,00	567,65	567,65
135020 1A20 2	Máster Oficial en Estudios de Género: Mujeres, Cultura y Soc.	100,00%	0,00	-739,16	2.021,79	2.021,79
135020 1A20 342	Máster Oficial en Estudios de Género: Mujeres, Cultura y Soc.	100,00%	0,00	0,00	0,00	0,00
135020 1A20 410	Máster Oficial en Estudios de Género: Mujeres, Cultura y Soc.	100,00%	0,00	0,00	0,00	0,00
135021 1A20 2	Máster Oficial en Psicología de la Educación	0,00%	0,00	0,00	0,02	0,02
135022 1A20 2	Máster Oficial en Intervención Psicológica en ámbitos clínicos...	100,00%	0,96	0,00	0,96	0,96
135025 1A20 151	Máster Oficial Contabilidad y finanzas corporativas	100,00%	0,00	0,00	0,00	0,00
135025 1A20 2	Máster Oficial Contabilidad y finanzas corporativas	82,76%	1.243,40	0,00	5.948,36	6.207,45
135026 1A20 2	Máster Oficial en Investigación y evaluación didáctica...	100,00%	0,00	0,00	0,00	0,00
135028 1A20 2	Máster Oficial en Dirección de Empresas	62,64%	1.590,13	0,00	4.128,14	5.076,33
135029 1A20 2	Máster Oficial en Convivencia escolar	100,00%	14,41	0,00	28,56	28,56
135030 1A20 151	Máster Oficial en Prevención de riesgos laborales	100,00%	0,00	0,00	0,00	0,00
135030 1A20 2	Máster Oficial en Prevención de riesgos laborales	100,00%	1.912,58	0,00	13.026,08	13.026,08
135031 1A20 2	Master Oficial en Gestión Internacional de la Empresa e idiomas	65,02%	1.610,07	0,00	1.610,07	2.476,24
136002 1A20 2	Master en Sexología	100,00%	441,87	0,00	3.105,19	3.105,19
136006 1A20 2	Máster en Asesoría y Gestión jurídica de empresas...	0,00%	0,00	0,00	8.398,47	8.398,47
136007 1A20 2	Máster en Valoración de Empresas, Gestión y Análisis...	0,00%	0,00	0,00	241,40	241,40
136008 1A20 2	Máster en Dirección en Entidades e Inst. Deportivas	0,00%	0,00	0,00	1.625,47	1.625,47
136011 1A20 2	Máster en Psicología Clínica y de la Salud	0,00%	0,00	0,00	66,56	66,56
137001 1A20 2	Doctorado Educación Guayaquil	100,00%	0,00	-11.150,73	55.430,10	55.430,10
137001 1A20 480	Doctorado Educación Guayaquil	100,00%	9,00	0,00	9,00	9,00
137002 1A20 2	Doctorados Guatemala	78,18%	10.281,30	0,00	10.281,30	13.151,01
137002 1A20 480	Doctorados Guatemala	100,00%	0,00	0,00	0,00	0,00
141000 1A20 2	Presupuesto Cursos de Formación Continua	0,00%	0,00	0,00	0,00	0,00
141001 1A20 16	Centro de Formación Continua	100,00%	44,25	0,00	44,25	44,25
141001 1A20 2	Centro de Formación Continua	100,00%	34.176,61	0,00	179.916,88	179.916,88

REMANENTE DE TESORERÍA

Crédito	Descripción	Coef. Financ.	Desviaciones Positivas	Desviaciones Negativas	Desv. Positivas Acumuladas	Remanentes Crédito
141001 1A20 60	Centro de Formación Continua	100,00%	0,00	0,00	0,00	0,00
141002 1A20 2	Becas del Centro de Formación Continua	100,00%	6.871,48	0,00	6.871,48	6.871,48
141002 1A20 480	Becas del Centro de Formación Continua	100,00%	0,00	-44.149,67	255,75	255,75
141003 1A20 2	Máster en Gestión de agronegocios	0,00%	0,00	-6,00	5.314,00	5.314,00
141004 1A20 2	Experto en Implantología y periodoncia integrada	100,00%	0,00	-43.065,41	18.428,93	18.428,93
141005 1A20 2	Curso Intervención en el entorno del espectro autista...	0,00%	0,00	-20,61	0,00	0,00
141006 1A20 13	Máster en Admón., Comunicaciones y Seguridad Informática	100,00%	0,00	0,00	0,00	0,00
141006 1A20 151	Máster en Admón., Comunicaciones y Seguridad Informática	100,00%	0,00	-4.460,00	0,00	0,00
141006 1A20 2	Máster en Admón., Comunicaciones y Seguridad Informática	100,00%	5.241,67	0,00	11.503,33	11.503,33
141006 1A20 60	Máster en Admón., Comunicaciones y Seguridad Informática	100,00%	0,01	0,00	0,01	0,01
141008 1A20 2	Curso La calidad educativa en los centros andaluces	0,00%	0,00	-490,00	0,00	0,00
141009 1A20 13	Curso de Programas Informáticos aplicados a la Investigación...	100,00%	0,00	0,00	0,00	0,00
141009 1A20 151	Curso de Programas Informáticos aplicados a la Investigación...	100,00%	0,00	0,00	0,00	0,00
141009 1A20 16	Curso de Programas Informáticos aplicados a la Investigación...	100,00%	0,96	0,00	0,96	0,96
141009 1A20 2	Curso de Programas Informáticos aplicados a la Investigación...	100,00%	0,00	0,00	0,00	0,00
141010 1A20 2	Curso Comunicación en lengua de signos española	0,00%	0,00	-1.615,00	0,00	0,00
141011 1A20 151	Curso Administración de Sistemas GNU/LINUX: un enfoque práctico	100,00%	0,00	0,00	0,00	0,00
141011 1A20 2	Curso Administración de Sistemas GNU/LINUX: un enfoque práctico	0,00%	0,00	-2.421,00	0,00	0,00
141012 1A20 151	Curso Técnicas de aprendizaje en equipos cooperativos	100,00%	0,00	0,00	0,00	0,00
141012 1A20 2	Curso Técnicas de aprendizaje en equipos cooperativos	100,00%	22,70	0,00	55,69	55,69
141013 1A20 151	Curso Técnicas para el desarrollo de la conciencia plena	100,00%	0,00	0,00	0,00	0,00
141013 1A20 2	Curso Técnicas para el desarrollo de la conciencia plena	100,00%	0,00	-4.812,88	42,32	42,32
141015 1A20 151	Curso Intervención en el trastorno del espectro autista...	100,00%	0,00	0,00	0,00	0,00
141015 1A20 2	Curso Intervención en el trastorno del espectro autista...	100,00%	594,46	0,00	3.934,47	3.934,47
141016 1A20 2	Curso Especialista en Redes y Seguridad Informática	0,00%	0,00	0,00	33,75	33,75
141017 1A20 2	Curso Entrenamiento en habilidades sociales...	0,00%	0,00	0,00	306,70	306,70
141020 1A20 13	Curso Implicación de las familias en la convivencia escolar	100,00%	0,00	0,00	0,00	0,00
141020 1A20 151	Curso Implicación de las familias en la convivencia escolar	100,00%	0,00	0,00	0,00	0,00
141020 1A20 2	Curso Implicación de las familias en la convivencia escolar	100,00%	409,84	0,00	409,84	409,84
141021 1A20 151	Curso Desarrollo de aplicaciones web ricas usando JQuery	100,00%	0,00	0,00	0,00	0,00
141021 1A20 2	Curso Desarrollo de aplicaciones web ricas usando JQuery	100,00%	0,00	-12,00	81,00	81,00
141022 1A20 2	Curso La acción tutorial en entornos multiculturales	0,00%	0,00	-0,50	0,00	0,00

REMANENTE DE TESORERÍA

Crédito	Descripción	Coef. Financ.	Desviaciones Positivas	Desviaciones Negativas	Desv. Positivas Acumuladas	Remanentes Crédito
141023 1A20 13	Máster en Demencias y enfermedad de Alzheimer	100,00%	0,00	0,00	0,00	0,00
141023 1A20 151	Máster en Demencias y enfermedad de Alzheimer	100,00%	0,00	0,00	0,00	0,00
141023 1A20 2	Máster en Demencias y enfermedad de Alzheimer	100,00%	8.900,65	0,00	8.900,65	8.900,65
141029 1A20 151	Experto en Desarrollo personal, educación consciente y...	100,00%	0,00	0,00	0,00	0,00
141029 1A20 2	Experto en Desarrollo personal, educación consciente y...	100,00%	152,00	0,00	152,00	152,00
141030 1A20 13	Experto en Modelo agrícola almeriense	100,00%	0,00	0,00	0,00	0,00
141030 1A20 151	Experto en Modelo agrícola almeriense	100,00%	0,00	0,00	0,00	0,00
141030 1A20 2	Experto en Modelo agrícola almeriense	100,00%	9.100,62	0,00	9.100,62	9.100,62
141031 1A20 13	Experto en Salud Pública y promoción de la Salud	100,00%	0,00	0,00	0,00	0,00
141031 1A20 151	Experto en Salud Pública y promoción de la Salud	100,00%	0,00	0,00	0,00	0,00
141031 1A20 2	Experto en Salud Pública y promoción de la Salud	100,00%	3.015,72	0,00	3.015,72	3.015,72
141032 1A20 13	Curso Intervención en demencias y enfermedad del Alzheimer	100,00%	0,00	0,00	0,00	0,00
141032 1A20 151	Curso Intervención en demencias y enfermedad del Alzheimer	100,00%	0,00	0,00	0,00	0,00
141032 1A20 2	Curso Intervención en demencias y enfermedad del Alzheimer	100,00%	0,00	0,00	0,00	0,00
141033 1A20 151	Curso Educación consciente: Conciencia plena (mindfulness)	100,00%	0,00	0,00	0,00	0,00
141033 1A20 2	Curso Educación consciente: Conciencia plena (mindfulness)	100,00%	318,20	0,00	318,20	318,20
141034 1A20 2	Curso Complemento técnicas mindfulness	100,00%	135,00	0,00	135,00	135,00
141036 1A20 2	Curso Desarrollo de la Competencia Trabajo en Equipo...	100,00%	5.062,50	0,00	5.062,50	5.062,50
141037 1A20 2	Máster Propio en Resolución de Conflictos en el Ámbito Escolar	100,00%	16.551,50	0,00	16.551,50	16.551,50
141039 1A20 151	Curso Arqueología Subacuática: Introducc. Al Patrimonio Cult...	100,00%	0,00	0,00	0,00	0,00
141039 1A20 2	Curso Arqueología Subacuática: Introducc. Al Patrimonio Cult...	100,00%	86,88	0,00	86,88	86,88
141042 1A20 2	Curso Especialista en Endodoncia	100,00%	44.070,10	0,00	44.070,10	44.070,10
141045 1A20 2	Curso Especialista en Cirugía Bucal, Implantoprótesis y...	100,00%	7.200,00	0,00	7.200,00	7.200,00
141100 1A20 2	XI Encuentro Red de Centros de Postgrado y Formación Permanente	100,00%	27.133,72	0,00	27.133,72	27.133,72
143000 1A20 2	Presupuesto Cursos de verano	0,00%	0,00	0,00	0,00	0,00
143006 1A20 2	Curso Verano 2011, Purchena, Menores	0,00%	0,00	-2.000,00	0,00	0,00
143021 1A20 2	Curso Verano 2010, Curso Vino	0,00%	0,00	0,00	8.000,00	8.000,00
143022 1A20 151	Curso Verano 2012	100,00%	0,00	0,00	0,00	0,00
143022 1A20 16	Curso Verano 2012	100,00%	0,00	0,00	0,00	0,00
143022 1A20 2	Curso Verano 2012	100,00%	0,00	0,00	0,00	0,00
143023 1A20 2	Curso Verano 2012	100,00%	0,00	0,00	0,00	0,00
143024 1A20 2	Curso Verano 2012	100,00%	0,00	0,00	0,00	0,00

REMANENTE DE TESORERÍA

Crédito	Descripción	Coef. Financ.	Desviaciones Positivas	Desviaciones Negativas	Desv. Positivas Acumuladas	Remanentes Crédito
143025 1A20 151	Curso Verano 2012	100,00%	0,00	0,00	0,00	0,00
143025 1A20 2	Curso Verano 2012	100,00%	0,00	0,00	0,00	0,00
143026 1A20 2	Curso Verano 2012	100,00%	0,00	0,00	0,00	0,00
143027 1A20 2	Curso Verano 2012	100,00%	0,00	0,00	0,00	0,00
143028 1A20 2	Curso Verano 2012	100,00%	0,00	0,00	0,00	0,00
143029 1A20 2	Curso Verano 2012	100,00%	0,00	0,00	0,00	0,00
143030 1A20 2	Curso Verano 2012	100,00%	0,00	0,00	0,00	0,00
143031 1A20 2	Curso Verano 2012	100,00%	0,00	0,00	0,00	0,00
143032 1A20 2	Curso Verano 2012	100,00%	0,00	0,00	0,00	0,00
143033 1A20 2	Curso Verano 2012	100,00%	0,00	0,00	0,00	0,00
143034 1A20 2	Curso Verano 2012	100,00%	0,00	0,00	0,00	0,00
143035 1A20 2	Curso Verano 2012	100,00%	0,00	0,00	0,00	0,00
143036 1A20 151	Curso Verano 2012	100,00%	0,00	0,00	0,00	0,00
143036 1A20 2	Curso Verano 2012	100,00%	0,00	0,00	0,00	0,00
143037 1A20 2	Curso Verano 2012	100,00%	0,00	0,00	0,00	0,00
143038 1A20 2	Curso Verano 2012	100,00%	0,00	0,00	0,00	0,00
143099 1A20 13	Cursos de Verano, Gastos Generales	100,00%	0,00	0,00	0,00	0,00
143099 1A20 151	Cursos de Verano, Gastos Generales	100,00%	0,00	-1.777,87	0,00	0,00
143099 1A20 16	Cursos de Verano, Gastos Generales	100,00%	0,00	0,00	0,00	0,00
143099 1A20 2	Cursos de Verano, Gastos Generales	60,46%	0,00	-205,56	117,00	117,00
143100 1A20 151	Cursos de Otoño	0,00%	0,00	0,00	0,00	0,00
143100 1A20 16	Cursos de Otoño	0,00%	0,00	0,00	0,00	82,10
143100 1A20 2	Cursos de Otoño	48,86%	1.047,47	0,00	1.047,47	2.144,00
144010 1A20 151	Ens. N. R. - Dirección y Gestión de empresas	100,00%	0,00	-2.320,00	200,00	200,00
144010 1A20 2	Ens. N. R. - Dirección y Gestión de empresas	100,00%	0,00	-17.024,58	17.232,95	17.232,95
144055 1A20 2	Curso Experto en Implantología y Periodoncia (Curso Puente)	100,00%	7.475,17	0,00	7.475,17	7.475,17
144063 3A00 151	Ens. N. R. - Mayores en la Univ.	100,00%	1.022,08	0,00	5.112,08	5.112,08
144063 3A00 16	Ens. N. R. - Mayores en la Univ.	100,00%	1.485,26	0,00	1.485,26	1.485,26
144063 3A00 2	Ens. N. R. - Mayores en la Univ.	100,00%	22.510,89	0,00	35.912,80	35.912,80
144063 3A00 60	Ens. N. R. - Mayores en la Univ.	100,00%	0,00	0,00	0,00	0,00
144112 3A00 151	Mayores en la Universidad: Extensión de Roquetas de Mar	100,00%	1.990,00	0,00	7.131,01	7.131,01
144112 3A00 16	Mayores en la Universidad: Extensión de Roquetas de Mar	100,00%	31,63	0,00	31,63	31,63

REMANENTE DE TESORERÍA

Crédito	Descripción	Coef. Financ.	Desviaciones Positivas	Desviaciones Negativas	Desv. Positivas Acumuladas	Remanentes Crédito
144112 3A00 2	Mayores en la Universidad: Extensión de Roquetas de Mar	100,00%	29.521,33	0,00	50.801,03	50.801,03
144112 3A00 60	Mayores en la Universidad: Extensión de Roquetas de Mar	100,00%	0,00	0,00	0,00	0,00
144113 3A00 2	Mayores en la Universidad (Extensión Vera)	100,00%	0,00	-59.750,00	12.056,85	12.056,85
144130 1A20 151	Título Propio Detective Privado	100,00%	0,00	0,00	0,00	0,00
144130 1A20 2	Título Propio Detective Privado	100,00%	39.552,36	0,00	99.294,38	99.294,38
144144 1A20 2	Título Experto en mediación familiar y menores	0,00%	0,00	-1.315,87	6.819,67	6.819,67
144154 1A20 2	Detective privado (edición Madrid)	0,00%	0,00	0,00	11.375,64	11.375,64
144177 1A20 2	Curso de Formación de representantes estudiantiles	0,00%	0,00	-951,72	0,00	0,00
144185 1A20 2	Drogas y Adicciones en la sociedad actual	100,00%	2.796,00	0,00	4.425,56	4.425,56
144188 1A20 2	Pobreza, desarrollo y cooperación	0,00%	0,00	0,00	686,36	686,36
144200 1A20 2	EE.PP. Desarrollo de aplicaciones PHP para bases de datos	0,00%	0,00	-78,00	15,79	15,79
144232 1A20 2	Topografía por satélite GPS	0,00%	0,00	-379,26	0,00	0,00
144241 1A20 151	Curso Entrenador personal orientado a la salud	100,00%	0,00	0,00	0,00	0,00
144241 1A20 2	Curso Entrenador personal orientado a la salud	100,00%	318,96	0,00	2.304,95	2.304,95
144249 1A20 2	Curso Aplicador y manipulador de productos fitosanitarios	0,00%	0,00	-0,62	0,00	0,00
144255 1A20 151	Curso de técnicas de relajación: yoga y técnicas perceptivas	100,00%	0,00	0,00	0,00	0,00
144255 1A20 2	Curso de técnicas de relajación: yoga y técnicas perceptivas	100,00%	0,00	-489,31	850,50	850,50
144258 1A20 2	Curso introducción a Access	0,00%	0,00	-29,50	0,00	0,00
144259 1A20 151	Curso Power Point	0,00%	0,00	-1.384,00	0,00	0,00
144259 1A20 2	Curso Power Point	100,00%	334,00	0,00	1.230,20	1.230,20
144260 1A20 151	Curso Excel avanzado	100,00%	0,00	0,00	0,00	0,00
144260 1A20 2	Curso Excel avanzado	100,00%	0,00	-3.418,25	1,75	1,75
144261 1A20 151	Curso iniciación a Excel	0,00%	0,00	-1.306,00	0,00	0,00
144261 1A20 2	Curso iniciación a Excel	0,00%	0,00	-791,00	2,50	2,50
144262 1A20 151	Curso de Word avanzado	100,00%	0,00	0,00	0,00	0,00
144262 1A20 2	Curso de Word avanzado	100,00%	1.198,50	0,00	1.198,50	1.198,50
144266 1A20 2	Experto en Alimentación y Salud Medioambiental	0,00%	0,00	0,00	689,65	689,65
144283 1A20 151	Experto Universitario en intervención con menores infractores	100,00%	0,00	0,00	0,00	0,00
144283 1A20 2	Experto Universitario en intervención con menores infractores	100,00%	0,00	-15.254,96	27.136,84	27.136,84
144293 1A20 2	Curso Detective Privado: Granada	0,00%	0,00	0,00	8.294,08	8.294,08
144294 1A20 151	Curso Forinter-2	100,00%	0,00	0,00	0,00	0,00
144294 1A20 2	Curso Forinter-2	100,00%	0,00	0,00	0,00	0,00

REMANENTE DE TESORERÍA

Crédito	Descripción	Coef. Financ.	Desviaciones Positivas	Desviaciones Negativas	Desv. Positivas Acumuladas	Remanentes Crédito
144299 1A20 13	Curso Especialista en asesoramiento financiero	100,00%	0,00	0,00	0,00	0,00
144299 1A20 151	Curso Especialista en asesoramiento financiero	100,00%	0,00	0,00	0,00	0,00
144299 1A20 2	Curso Especialista en asesoramiento financiero	100,00%	3.873,27	0,00	41.373,49	41.373,49
144299 1A20 60	Curso Especialista en asesoramiento financiero	100,00%	29,00	0,00	29,00	29,00
144310 1A20 151	Curso Aplicaciones clínicas de la hipnosis	100,00%	0,00	0,00	0,00	0,00
144310 1A20 2	Curso Aplicaciones clínicas de la hipnosis	100,00%	1,10	0,00	1,10	1,10
144311 1A20 151	Curso Técnicas de contención muscular y vendaje...	100,00%	0,00	0,00	0,00	0,00
144311 1A20 2	Curso Técnicas de contención muscular y vendaje...	100,00%	121,01	0,00	751,09	751,09
144312 1A20 2	Talleres Neuropsicología cognitiva clínica	0,00%	0,00	-69,68	0,00	0,00
144316 1A20 2	Máster en Intervención en trastornos psicológicos en infancia...	0,00%	0,00	-13.863,54	0,00	0,00
144320 1A20 13	Máster en Energía Solar	100,00%	0,00	0,00	0,00	0,00
144320 1A20 151	Máster en Energía Solar	100,00%	210,00	0,00	210,00	210,00
144320 1A20 2	Máster en Energía Solar	37,88%	0,00	-21.829,50	2.268,73	2.268,73
144321 1A20 2	Máster en Demencias y enfermedad de Alzheimer	73,10%	0,00	-5.657,03	0,00	0,00
144322 1A20 2	Máster en Psicología clínica y de la salud	0,00%	0,00	-416,39	0,00	0,00
144324 1A20 151	Máster en Dirección y gestión de los recursos humanos	100,00%	0,00	-4.000,00	0,00	0,00
144324 1A20 2	Máster en Dirección y gestión de los recursos humanos	73,95%	12.045,03	0,00	26.155,36	30.397,94
144324 1A20 60	Máster en Dirección y gestión de los recursos humanos	100,00%	59,99	0,00	59,99	59,99
144325 1A20 2	Máster en Comercio internacional y empowerment	0,00%	0,00	-858,04	0,00	0,00
144326 1A20 2	Máster en Gestión bancaria y habilidades directivas	0,00%	0,00	-6,80	0,00	0,00
144327 1A20 151	Curso Formación en Interculturalidad	100,00%	0,00	0,00	0,00	0,00
144327 1A20 2	Curso Formación en Interculturalidad	100,00%	0,00	0,00	0,00	0,00
144330 1A20 2	Curso Valoración de daños y de fincas rústicas	0,00%	0,00	-490,50	0,00	0,00
144335 1A20 2	Curso Aprendiendo a dirigir empresas	0,00%	0,00	-28,17	0,00	0,00
144347 1A20 2	Curso Peritaciones en cultivos protegidos	0,00%	0,00	-723,36	0,00	0,00
144358 1A20 13	Curso Introducción a la sexología	100,00%	0,00	0,00	0,00	0,00
144358 1A20 151	Curso Introducción a la sexología	100,00%	0,00	0,00	0,00	0,00
144358 1A20 2	Curso Introducción a la sexología	100,00%	154,92	0,00	154,92	154,92
144368 1A20 151	Experto en Gestión de servicios sociales	100,00%	0,00	0,00	0,00	0,00
144368 1A20 2	Experto en Gestión de servicios sociales	100,00%	0,21	0,00	0,21	0,21
144370 1A20 2	Curso Voluntariado medioambiental	0,00%	0,00	0,00	30,00	30,00
144372 1A20 13	Experto en Enfermedades neurodegenerativas: las demencias	100,00%	0,00	0,00	0,00	0,00

REMANENTE DE TESORERÍA

Crédito	Descripción	Coef. Financ.	Desviaciones Positivas	Desviaciones Negativas	Desv. Positivas Acumuladas	Remanentes Crédito
144372 1A20 151	Experto en Enfermedades neurodegenerativas: las demencias	100,00%	0,00	0,00	0,00	0,00
144372 1A20 2	Experto en Enfermedades neurodegenerativas: las demencias	100,00%	0,00	-37.107,35	19.624,40	19.624,40
144373 1A20 2	Curso Título Propio Directive privado Cádiz	0,00%	0,00	0,00	2.700,00	2.700,00
144376 1A20 2	Curso La Lengua de signos española	0,00%	0,00	0,00	991,93	991,93
144380 1A20 2	Curso Movimiento normal, introducción al concepto bobath	0,00%	0,00	-212,60	0,00	0,00
144381 1A20 2	Forinter2, Formación de interculturalidad y migraciones	0,00%	0,00	-180,00	0,00	0,00
144382 1A20 2	Forinter2, Formación en interculturalidad	0,00%	0,00	-180,00	0,00	0,00
144384 1A20 2	Máster propio en Planificación y gestión de destinos turísticos	0,00%	0,00	-505,04	0,00	0,00
144386 1A20 2	Forinter2, Formación en intervención social	0,00%	0,00	-180,00	0,00	0,00
144387 1A20 2	Máster propio en Gestión de la innovación	0,00%	0,00	-2.273,07	0,00	0,00
144392 1A20 151	Especialista en Horticultura protegida	100,00%	0,00	0,00	0,00	0,00
144392 1A20 2	Especialista en Horticultura protegida	100,00%	0,00	-9.089,69	6.698,75	6.698,75
144393 1A20 2	Curso Computación en procesadores gráficos	0,00%	0,00	-5,57	0,00	0,00
144395 1A20 2	Especialista en Hipnosis clínica con focalización...	0,00%	0,00	0,00	6,00	6,00
144396 1A20 13	Especialista en Asesoramiento financiamiento europeo	100,00%	0,00	0,00	0,00	0,00
144396 1A20 151	Especialista en Asesoramiento financiamiento europeo	100,00%	0,00	0,00	0,00	0,00
144396 1A20 2	Especialista en Asesoramiento financiamiento europeo	100,00%	0,00	-1.696,83	16.863,38	16.863,38
144398 1A20 151	Forinter2, Formación en Interculturalidad	100,00%	0,00	0,00	0,00	0,00
144398 1A20 2	Forinter2, Formación en Interculturalidad	100,00%	0,00	0,00	0,00	0,00
144399 1A20 151	Forinter2, Formación en Intervención Social	100,00%	0,00	0,00	0,00	0,00
144399 1A20 2	Forinter2, Formación en Intervención Social	100,00%	0,00	0,00	0,00	0,00
144401 1A20 2	Experto en Fisioterapia manipulativa y terapias afines	0,00%	0,00	0,00	68,38	68,38
144402 1A20 151	Curso Gestión y análisis de la empresa familiar	100,00%	0,00	0,00	0,00	0,00
144402 1A20 2	Curso Gestión y análisis de la empresa familiar	100,00%	5.634,28	0,00	7.963,54	7.963,54
144407 1A20 2	Curso de urgencias y emergencias en enfermería	0,00%	0,00	-609,25	0,00	0,00
144408 1A20 151	Taller de Domótica básica	100,00%	0,00	0,00	0,00	0,00
144408 1A20 2	Taller de Domótica básica	100,00%	0,52	0,00	11,52	11,52
144411 1A20 2	Experto Comunicación Lengua de Signos Española	0,00%	0,00	-3.309,96	0,00	0,00
144413 1A20 151	Forinter2: Curso de formación en interculturalidad	100,00%	0,00	0,00	0,00	0,00
144413 1A20 2	Forinter2: Curso de formación en interculturalidad	100,00%	0,00	0,00	0,00	0,00
144418 1A20 2	Curso Actualización en enfermedades importadas y ...	0,00%	0,00	-167,75	0,00	0,00
144423 1A20 151	Máster en Derecho y Administración Local	0,00%	0,00	-96,00	0,00	0,00

REMANENTE DE TESORERÍA

Crédito	Descripción	Coef. Financ.	Desviaciones Positivas	Desviaciones Negativas	Desv. Positivas Acumuladas	Remanentes Crédito
144423 1A20 2	Máster en Derecho y Administración Local	0,00%	0,00	-2.806,88	0,00	0,00
144435 1A20 13	Experto en Educación sexual	0,00%	0,00	-5,00	0,00	0,00
144435 1A20 151	Experto en Educación sexual	0,00%	0,00	-68,00	0,00	0,00
144435 1A20 2	Experto en Educación sexual	0,00%	0,00	-4.054,72	3.330,98	3.330,98
144437 1A20 151	Curso Forinter2: Formación en interculturalidad	100,00%	0,00	0,00	0,00	0,00
144437 1A20 2	Curso Forinter2: Formación en interculturalidad	100,00%	0,00	0,00	0,00	0,00
144438 1A20 151	Taller de Psicoterapia sistémica	100,00%	0,00	0,00	0,00	0,00
144438 1A20 2	Taller de Psicoterapia sistémica	100,00%	8,00	0,00	16,12	16,12
144439 1A20 151	Curso Forinter2, Edición Málaga	100,00%	0,00	0,00	0,00	0,00
144439 1A20 2	Curso Forinter2, Edición Málaga	100,00%	0,00	-323,20	0,00	0,00
144442 1A20 2	Curso de voluntariado y alfabetización digital	0,00%	0,00	0,00	133,82	133,82
144443 1A20 2	Curso-Taller de mediación juvenil	0,00%	0,00	-17,68	0,00	0,00
144445 1A20 151	Curso de voluntariado social y discapacidad	100,00%	0,00	0,00	0,00	0,00
144445 1A20 2	Curso de voluntariado social y discapacidad	100,00%	24,00	0,00	60,00	60,00
144448 1A20 2	Máster en Políticas jurídicas del Siglo XXI	0,00%	0,00	-2.643,20	59,80	59,80
144449 1A20 151	Curso Certificaciones de calidad en el sector agroalimentario	100,00%	0,00	0,00	0,00	0,00
144449 1A20 2	Curso Certificaciones de calidad en el sector agroalimentario	100,00%	0,00	0,00	0,00	0,00
144450 1A20 2	Especialista en Fisioterapia neurológica	0,00%	0,00	0,00	102,11	102,11
144453 1A20 151	Curso Introducción al desarrollo de aplicaciones...usando Ajax	100,00%	0,00	0,00	0,00	0,00
144453 1A20 2	Curso Introducción al desarrollo de aplicaciones...usando Ajax	100,00%	1,78	0,00	1,78	1,78
144457 1A20 2	Curso Introducción al concepto bobath en pediatría	0,00%	0,00	0,00	88,95	88,95
144468 1A20 151	Experto en Coaching	100,00%	0,00	0,00	0,00	0,00
144468 1A20 2	Experto en Coaching	100,00%	0,00	-5.151,55	38.868,07	38.868,07
144473 1A20 2	Curso-Taller de mediación juvenil en animación nocturna	0,00%	0,00	-0,17	0,00	0,00
144474 1A20 151	Curso Actualización en enfermedades importadas...	0,00%	0,00	-83,00	0,00	0,00
144474 1A20 2	Curso Actualización en enfermedades importadas...	0,00%	0,00	-1.401,58	855,42	855,42
144475 1A20 2	Curso Cuerpo y movimiento. Una propuesta integradora	0,00%	0,00	0,00	0,00	0,00
144480 1A20 151	Experto en Fisioterapia manipulativa osteopática	100,00%	0,00	0,00	0,00	0,00
144480 1A20 2	Experto en Fisioterapia manipulativa osteopática	100,00%	0,00	-9.894,97	20.130,36	20.130,36
144481 1A20 151	Máster en Fisioterapia manipulativa osteopática	100,00%	0,00	-11.302,45	0,00	0,00
144481 1A20 2	Máster en Fisioterapia manipulativa osteopática	100,00%	10.723,62	0,00	16.513,67	16.513,67
144483 1A20 2	Experto en Neurorehabilitación infantil	100,00%	0,00	-19.995,00	0,00	0,00

REMANENTE DE TESORERÍA

Crédito	Descripción	Coef. Financ.	Desviaciones Positivas	Desviaciones Negativas	Desv. Positivas Acumuladas	Remanentes Crédito
144487 1A20 151	Máster Intervención en trastornos psicol. infancia y adolescencia	100,00%	0,00	0,00	0,00	0,00
144487 1A20 2	Máster Intervención en trastornos psicol. infancia y adolescencia	100,00%	12.468,32	0,00	12.468,32	12.468,32
144488 1A20 151	Curso Mediación lingüística en español para inmigrantes	0,00%	0,00	-1.690,00	0,00	0,00
144488 1A20 2	Curso Mediación lingüística en español para inmigrantes	100,00%	0,00	-36,00	53,75	53,75
144490 1A20 151	Experto en Atención temprana	100,00%	0,00	-4.090,00	260,00	260,00
144490 1A20 16	Experto en Atención temprana	100,00%	0,00	0,00	0,00	0,00
144490 1A20 2	Experto en Atención temprana	100,00%	0,00	-4.784,13	13.238,67	13.238,67
144496 1A20 151	Experto en Gestión y dirección de servicios sociales,...	100,00%	0,00	0,00	0,00	0,00
144496 1A20 2	Experto en Gestión y dirección de servicios sociales,...	100,00%	3.844,32	0,00	3.844,32	3.844,32
144500 1A20 151	Curso Especialista en Igualdad, Políticas Públicas y Bienestar...	100,00%	242,58	0,00	242,58	242,58
144500 1A20 2	Curso Especialista en Igualdad, Políticas Públicas y Bienestar...	100,00%	0,00	0,00	0,00	0,00
144501 1A20 2	Forinter2: Curso de formación en juventud...	100,00%	0,00	-16.000,00	36.000,00	36.000,00
144511 1A20 2	Especialista en suplementación y nutrición terapéutica...	0,00%	0,00	0,00	0,00	0,00
144512 1A20 2	Curso Formación en interculturalidad, Foriter 2	100,00%	0,00	0,00	0,00	0,00
144516 1A20 13	Especialista Intervención con PTL en trastornos de ansiedad,...	100,00%	0,00	0,00	0,00	0,00
144516 1A20 151	Especialista Intervención con PTL en trastornos de ansiedad,...	100,00%	0,00	0,00	0,00	0,00
144516 1A20 2	Especialista Intervención con PTL en trastornos de ansiedad,...	100,00%	0,00	-3.960,00	0,00	0,00
144529 1A20 151	Taller de domótica nivel intermedio	100,00%	0,00	0,00	0,00	0,00
144529 1A20 2	Taller de domótica nivel intermedio	100,00%	67,50	0,00	67,50	67,50
144530 1A20 151	Curso de profundización (Mindfulness)	100,00%	0,00	0,00	0,00	0,00
144530 1A20 2	Curso de profundización (Mindfulness)	100,00%	141,47	0,00	141,47	141,47
144531 1A20 2	Experto Comunicación en Lengua de Signos Española A1 y A2	100,00%	9.343,36	0,00	9.343,36	9.343,36
144534 1A20 151	Curso Investigación educativa	100,00%	0,00	0,00	0,00	0,00
144534 1A20 2	Curso Investigación educativa	100,00%	1.248,20	0,00	1.248,20	1.248,20
144544 1A20 2	Experto en Bases de la Sexología	100,00%	9.703,88	0,00	9.703,88	9.703,88
144548 1A20 151	Curso Herramientas y procedimientos de soporte...	100,00%	0,00	0,00	0,00	0,00
144548 1A20 2	Curso Herramientas y procedimientos de soporte...	100,00%	6,00	0,00	6,00	6,00
144549 1A20 151	Curso Deporte, arte y semiótica corporales	100,00%	0,00	0,00	0,00	0,00
144549 1A20 2	Curso Deporte, arte y semiótica corporales	100,00%	106,80	0,00	106,80	106,80
144553 1A20 151	Curso semipresencial de trabajo en equipo	100,00%	0,00	0,00	0,00	0,00
144553 1A20 2	Curso semipresencial de trabajo en equipo	100,00%	19,11	0,00	19,11	19,11
144555 1A20 2	Master Propio en Urgencias y Cuidados Críticos de Enfermería	100,00%	60.118,20	0,00	60.118,20	60.118,20

REMANENTE DE TESORERÍA

Crédito	Descripción	Coef. Financ.	Desviaciones Positivas	Desviaciones Negativas	Desv. Positivas Acumuladas	Remanentes Crédito
144556 1A20 151	Curso 20 aniversario del mercado único europeo	100,00%	0,00	0,00	0,00	0,00
144556 1A20 2	Curso 20 aniversario del mercado único europeo	100,00%	315,00	0,00	315,00	315,00
144559 1A20 2	Máster Propio en Musicoterapia	100,00%	6.480,00	0,00	6.480,00	6.480,00
144560 1A20 2	Curso El maestro / profesor como educador emocional...	100,00%	3.439,03	0,00	3.439,03	3.439,03
144565 1A20 151	Curso Internacional de Percusión Ciudad de Albolote	100,00%	0,00	0,00	0,00	0,00
144565 1A20 2	Curso Internacional de Percusión Ciudad de Albolote	100,00%	605,00	0,00	605,00	605,00
144566 1A20 2	Taller de formación continua en mediación	100,00%	0,00	0,00	0,00	0,00
144567 1A20 2	Experto en Auditoría Socio-Laboral	100,00%	8.850,00	0,00	8.850,00	8.850,00
144574 1A20 2	Curso Experto en neurorehabilitación infantil	100,00%	23.715,00	0,00	23.715,00	23.715,00
144578 1A20 2	CURSO FORINTER2, FORMACION EN INTERCULT. Y MIGRACIONES	100,00%	892,50	0,00	892,50	892,50
144583 1A20 2	Curso La Excelencia en Implantes y Periodoncia	100,00%	2.700,00	0,00	2.700,00	2.700,00
144585 1A20 151	Curso Evaluación Fisioterápica en Atención Temprana. Escalas	100,00%	0,00	0,00	0,00	0,00
144585 1A20 16	Curso Evaluación Fisioterápica en Atención Temprana. Escalas	100,00%	0,00	0,00	0,00	0,00
144585 1A20 2	Curso Evaluación Fisioterápica en Atención Temprana. Escalas	100,00%	3,02	0,00	3,02	3,02
144587 1A20 2	Curso Especialista en Intervención en Justicia Juvenil	100,00%	3.150,00	0,00	3.150,00	3.150,00
144588 1A20 2	Curso Taller de Kinect, nivel básico	0,00%	0,00	0,00	0,00	0,00
144589 1A20 2	Curso de Intervención en Trastornos de Conducta en justicia juven	100,00%	5.993,00	0,00	5.993,00	5.993,00
144593 1A20 151	Curso en Mediación Civil y Mercantil	100,00%	0,00	0,00	0,00	0,00
144593 1A20 2	Curso en Mediación Civil y Mercantil	100,00%	2.122,08	0,00	2.122,08	2.122,08
144599 1A20 2	Curso de formación en Avances Sexológicos	100,00%	630,00	0,00	630,00	630,00
144603 1A20 2	Curso Certificaciones de Calidad en Centros de Manipulación...	100,00%	4.333,30	0,00	4.333,30	4.333,30
144610 1A20 2	Curso Entrenamiento Aplicado al Sistema Fascial	100,00%	1.188,00	0,00	1.188,00	1.188,00
144614 1A20 2	Curso Especialista en Construcción de Videojuegos	100,00%	9.072,00	0,00	9.072,00	9.072,00
145000 1A20 2	Presupuesto Jornadas, Congresos y similares	0,00%	0,00	0,00	0,00	0,00
145002 1A20 2	La Paz en las Culturas políticas mediterráneas	0,00%	0,00	-877,45	3,98	3,98
145008 1A20 2	Ciclo Conferencias Análisis Territoriales	0,00%	0,00	0,00	59,59	59,59
145013 1A20 151	España y Portugal en la Unión Europea	100,00%	0,00	0,00	0,00	0,00
145013 1A20 2	España y Portugal en la Unión Europea	100,00%	1.746,62	0,00	2.715,52	2.715,52
145019 1A20 2	Congreso FIMAMIF	0,00%	0,00	0,00	237,42	237,42
145020 1A20 2	Seminario "Uso de estrategias comunicativas ..."	0,00%	0,00	0,00	46,25	46,25
145021 1A20 2	Jornadas Nacionales de Atención Integral al Mayor con Demencia	0,00%	0,00	-394,48	0,00	0,00
145022 1A20 2	I Jornadas Nacionales de violencia escolar	0,00%	0,00	-37,24	0,00	0,00

REMANENTE DE TESORERÍA

Crédito	Descripción	Coef. Financ.	Desviaciones Positivas	Desviaciones Negativas	Desv. Positivas Acumuladas	Remanentes Crédito
145024 1A20 2	SISTEDES 2012	71,91%	1.344,47	0,00	1.344,47	1.869,65
145026 1A20 2	Jornadas nuevo Estatuto de Autonomía	0,00%	0,00	0,00	37,00	37,00
145030 1A20 2	Curso SIG y Recursos Hídricos	0,00%	0,00	-255,00	1.592,21	1.592,21
145034 1A20 2	I Congreso Internacional de Bullying	0,00%	0,00	-3.509,14	1.495,09	1.495,09
145035 1A20 2	XXVI Congreso Internacional de la A.E.S.L.A.	0,00%	0,00	-4.549,20	7.714,84	7.714,84
145037 1A20 2	Jornadas sobre nuevos instrumentos procesales para la tutela...	0,00%	0,00	-1.038,00	2.804,41	2.804,41
145037 1A20 60	Jornadas sobre nuevos instrumentos procesales para la tutela...	100,00%	0,00	0,00	0,00	0,00
145045 1A20 2	Congreso Niños y niñas inmigrantes tra's su futuro...	0,00%	0,00	0,00	825,30	825,30
145046 1A20 2	X Congreso Nacional y V Internacional de Enfermería	0,00%	0,00	0,00	45,17	45,17
145047 1A20 2	IV Curso Nacional de Genética	0,00%	0,00	-699,00	2.052,59	2.052,59
145047 1A20 60	IV Curso Nacional de Genética	100,00%	0,00	0,00	0,00	0,00
145048 1A20 2	VII Jornadas Actividad docente e inv. en Ingeniería Agroforestal	0,00%	0,00	0,00	0,70	0,70
145049 1A20 2	8TH int. workshop on seismic microzoning and risk reduction	0,00%	0,00	-8.516,75	0,00	0,00
145052 1A20 2	Homenaje Internacional a la escritora Montserrat del Amo	0,00%	0,00	-1.080,58	1.685,26	1.685,26
145054 1A20 2	Jornadas "Procedimientos tributarios nacionales"	69,23%	1.350,00	0,00	7.903,94	8.503,94
145055 1A20 2	VII Congreso de Economía Agraria	0,00%	0,00	0,00	16,49	16,49
145057 1A20 2	Jornadas Tributarias - Subvención Ministerio	100,00%	0,00	-3.021,79	5.978,21	5.978,21
145058 1A20 2	XXII Congreso Nacional de Microbiología	0,00%	0,00	0,00	1.830,00	1.830,00
145059 1A20 151	VI Congreso Internacional de AUDEM	100,00%	0,00	0,00	0,00	0,00
145059 1A20 16	VI Congreso Internacional de AUDEM	100,00%	0,00	0,00	0,00	0,00
145059 1A20 2	VI Congreso Internacional de AUDEM	0,00%	0,00	-793,02	1.048,95	1.048,95
145060 1A20 2	IV Congreso de Biología de la Conservación de Plantas	100,00%	5.375,00	0,00	8.152,73	8.152,73
145061 1A20 151	Cátedra Santander de Empresa Familiar de la UAL	100,00%	9.000,00	0,00	10.500,00	10.500,00
145061 1A20 16	Cátedra Santander de Empresa Familiar de la UAL	100,00%	0,00	0,00	0,00	0,00
145061 1A20 2	Cátedra Santander de Empresa Familiar de la UAL	100,00%	0,00	-16.296,87	12.396,79	12.396,79
145061 1A20 60	Cátedra Santander de Empresa Familiar de la UAL	100,00%	0,00	0,00	0,00	0,00
145061 2A00 64	Cátedra Santander de Empresa Familiar de la UAL	100,00%	0,00	0,00	0,00	0,00
145062 1A20 2	XVI Encuentro de Topología	43,73%	0,00	-262,39	178,64	178,64
145062 1A20 60	XVI Encuentro de Topología	0,00%	0,00	-3,00	0,00	0,00
145063 1A20 151	I Jornadas Participación y democracia en la U.E.	100,00%	0,00	0,00	0,00	0,00
145063 1A20 16	I Jornadas Participación y democracia en la U.E.	100,00%	0,00	0,00	0,00	0,00
145063 1A20 2	I Jornadas Participación y democracia en la U.E.	100,00%	0,00	-5.550,69	18.281,77	18.281,77

REMANENTE DE TESORERÍA

Crédito	Descripción	Coef. Financ.	Desviaciones Positivas	Desviaciones Negativas	Desv. Positivas Acumuladas	Remanentes Crédito
145064 1A20 2	Seminario Internacional sobre los moriscos	0,00%	0,00	0,00	94,73	94,73
145067 1A20 2	Jornadas de Investigación sexológica de la UAL	87,49%	0,00	-1.500,70	1.711,86	1.711,86
145068 1A20 2	I Congreso sobre Arquitectura Bioclimática y Frío Solar	0,00%	0,00	-2.103,75	1.818,58	1.818,58
145070 1A20 2	Congreso AEDEAN 2010	0,00%	0,00	0,00	5.497,66	5.497,66
145071 1A20 151	XXII Congreso SEPC: Reunión Internacional	0,00%	0,00	-0,01	0,00	0,00
145071 1A20 2	XXII Congreso SEPC: Reunión Internacional	0,00%	0,00	-502,07	0,00	0,00
145071 2A00 64	XXII Congreso SEPC: Reunión Internacional	100,00%	0,00	-0,33	0,00	0,00
145073 1A20 2	XI Congreso de Psicología Ambiental	0,00%	0,00	-1.300,05	100,00	100,00
145074 1A20 2	Congreso Nacional sobre metodologías jurídicas, IUSINNOVA	0,00%	0,00	-4.438,52	22,41	22,41
145075 1A20 2	Congreso Eugenio Coseriu, lingüista entre dos siglos	100,00%	0,00	-2.222,67	1.040,92	1.040,92
145076 1A20 2	Jornadas Doctorales Andaluzas 2010	0,00%	0,00	-834,19	0,00	0,00
145077 1A20 151	Seminario internacional SURCLIO	100,00%	0,00	0,00	0,00	0,00
145077 1A20 2	Seminario internacional SURCLIO	100,00%	0,00	-8.588,06	3.856,43	3.856,43
145077 1A20 480	Seminario internacional SURCLIO	100,00%	0,00	0,00	0,00	0,00
145077 1A20 485	Seminario internacional SURCLIO	100,00%	0,00	0,00	0,00	0,00
145078 1A20 2	Jornadas Internacionales "Lucha contra el fraude fiscal"	100,00%	0,00	-1.268,40	2.218,95	2.218,95
145079 1A20 2	Conferencia de Decanos de la Educación	0,00%	0,00	-3.411,20	1.953,35	1.953,35
145080 1A20 2	VIII Congreso Intern. "Educación Especial y mundo digital"	0,00%	0,00	-640,70	0,00	0,00
145081 1A20 2	Cátedra Iberoamericana de Prevención de riesgos laborales,...	100,00%	0,00	-4.760,09	42.721,64	42.721,64
145081 1A20 64	Cátedra Iberoamericana de Prevención de riesgos laborales,...	100,00%	0,00	-2.600,00	0,00	0,00
145084 1A20 2	Seminario permanente de justicia juvenil	100,00%	3.154,16	0,00	3.154,16	3.154,16
145085 1A20 2	CIDAMA	100,00%	2.950,00	0,00	2.950,00	2.950,00
145087 1A20 2	Curso Intercambios y buenas prácticas docentes...	0,00%	0,00	0,00	875,43	875,43
145088 1A20 2	Curso Técnicas geoestadísticas aplicadas a la Hidrogeología...	100,00%	0,00	0,00	0,00	0,00
145089 1A20 2	Congreso Internacional "Hopf álgebras and tensor categories"	100,00%	0,00	0,00	0,00	0,00
145090 1A20 2	I CIIP EN DIDACTICA DE LAS CC. SOCIALES Y I CIIP EN EDAD MED.	100,00%	0,00	-1.225,00	865,00	865,00
145091 1A20 2	Jornadas de Gerencia	100,00%	10.996,01	0,00	16.669,36	16.669,36
145092 1A20 2	Campus Científico de Verano	0,00%	0,00	-8.120,00	0,00	0,00
145092 2A00 2	Campus Científico de Verano	66,15%	0,00	-12.755,90	0,00	0,00
145093 1A20 2	Congreso Sinestesia	100,00%	0,00	-120,00	0,00	0,00
145094 1A20 2	VIII Jornadas Matemática Discreta y Algorítmica	84,87%	1.006,02	0,00	1.006,02	1.185,40
145095 1A20 2	Congreso SMSOC-4	100,00%	4,32	0,00	4,32	4,32

REMANENTE DE TESORERÍA

Crédito	Descripción	Coef. Financ.	Desviaciones Positivas	Desviaciones Negativas	Desv. Positivas Acumuladas	Remanentes Crédito
145095 1A20 60	Congreso SMSOC-4	100,00%	0,00	0,00	0,00	0,00
145096 1A20 2	META 2012	100,00%	4.597,69	0,00	4.597,69	4.597,69
145097 1A20 2	I Congreso Nacional de sensibilización al estigma en salud mental	100,00%	1.311,11	0,00	1.311,11	1.311,11
145098 1A20 2	VIII Congreso Int. de la As. Española de Lingüística Cognitiva	100,00%	2.824,57	0,00	2.824,57	2.824,57
145099 1A20 2	XV Encuentro Estatal de Defensores Universitarios	100,00%	373,92	0,00	373,92	373,92
145100 1A20 2	CONDEGRES, VI Simposio Nacional Control de la Degradación...	100,00%	11.050,00	0,00	11.050,00	11.050,00
145101 1A20 2	Patrimonio Cultural Subacuático, Curso Arqueología Subacuática	100,00%	0,00	0,00	0,00	0,00
145102 1A20 2	Congreso Mirando a la infancia, Inmaculada Gómez Becerra	100,00%	811,47	0,00	811,47	811,47
146004 3A00 2	Aula Taurina	100,00%	378,00	0,00	378,00	378,00
148888 1A20 2	Presupuesto Enseñanzas Propias	0,00%	0,00	0,00	0,00	0,00
148890 3A00 2	Presupuesto Curso Mayores	0,00%	0,00	0,00	0,00	0,00
149004 1A20 2	Cursos de FPO	100,00%	18.676,89	0,00	20.003,58	20.003,58
149004 1A20 60	Cursos de FPO	100,00%	0,00	-1.390,49	0,00	0,00
149005 1A20 2	Traducciones Centro de Lenguas	64,41%	0,00	-1.272,09	1.401,58	1.401,58
149006 1A20 13	Curso de Español para extranjeros	0,00%	0,00	-500,00	0,00	0,00
149006 1A20 151	Curso de Español para extranjeros	100,00%	0,00	0,00	0,00	0,00
149006 1A20 2	Curso de Español para extranjeros	100,00%	17.847,64	0,00	23.871,18	23.871,18
149006 1A20 480	Curso de Español para extranjeros	100,00%	0,00	0,00	0,00	0,00
149006 1A20 485	Curso de Español para extranjeros	100,00%	0,00	0,00	0,00	0,00
170001 1A20 2	Departamento de Agronomía	0,00%	0,00	0,00	0,00	13.039,91
170001 1A20 480	Departamento de Agronomía	0,00%	0,00	0,00	0,00	0,00
170001 1A20 60	Departamento de Agronomía	0,00%	0,00	0,00	0,00	202,07
170002 1A20 2	Departamento de Biología y Geología	0,00%	0,00	0,00	0,00	33.308,54
170002 1A20 60	Departamento de Biología y Geología	0,00%	0,00	0,00	0,00	0,00
170003 1A20 2	Departamento de Derecho	0,00%	0,00	0,00	0,00	54.740,73
170003 1A20 60	Departamento de Derecho	0,00%	0,00	0,00	0,00	0,00
170004 1A20 2	Departamento de Economía y Empresa	0,00%	0,00	0,00	0,00	28.638,03
170004 1A20 60	Departamento de Economía y Empresa	0,00%	0,00	0,00	0,00	0,01
170005 1A20 2	Departamento de Educación	0,00%	0,00	0,00	0,00	107.730,79
170005 1A20 60	Departamento de Educación	0,00%	0,00	0,00	0,00	0,02
170006 1A20 2	Departamento de Enfermería, Fisioterapia y Medicina	0,00%	0,00	0,00	0,00	23.542,57
170006 1A20 60	Departamento de Enfermería, Fisioterapia y Medicina	0,00%	0,00	0,00	0,00	0,00

REMANENTE DE TESORERÍA

Crédito	Descripción	Coef. Financ.	Desviaciones Positivas	Desviaciones Negativas	Desv. Positivas Acumuladas	Remanentes Crédito
170007 1A20 2	Departamento de Filología	0,00%	0,00	0,00	0,00	28.493,62
170007 1A20 60	Departamento de Filología	0,00%	0,00	0,00	0,00	0,00
170008 1A20 2	Departamento de Geografía, Historia y Humanidades	0,00%	0,00	0,00	0,00	40.027,60
170008 1A20 60	Departamento de Geografía, Historia y Humanidades	0,00%	0,00	0,00	0,00	0,02
170009 1A20 2	Departamento de Informática	0,00%	0,00	0,00	0,00	13.161,35
170009 1A20 60	Departamento de Informática	0,00%	0,00	0,00	0,00	0,01
170010 1A20 2	Departamento de Ingeniería	0,00%	0,00	0,00	0,00	25.471,56
170010 1A20 60	Departamento de Ingeniería	0,00%	0,00	0,00	0,00	0,02
170010 1A20 64	Departamento de Ingeniería	0,00%	0,00	0,00	0,00	0,00
170011 1A20 2	Departamento de Matemáticas	0,00%	0,00	0,00	0,00	62.421,72
170011 1A20 60	Departamento de Matemáticas	0,00%	0,00	0,00	0,00	0,01
170011 1A20 66	Departamento de Matemáticas	0,00%	0,00	0,00	0,00	0,01
170012 1A20 2	Departamento de Psicología	0,00%	0,00	0,00	0,00	83.803,95
170012 1A20 60	Departamento de Psicología	0,00%	0,00	0,00	0,00	0,01
170012 1A20 64	Departamento de Psicología	0,00%	0,00	0,00	0,00	0,00
170013 1A20 2	Departamento de Química y Física	0,00%	0,00	0,00	0,00	42.296,42
170013 1A20 60	Departamento de Química y Física	0,00%	0,00	0,00	0,00	0,21
201101 2A00 151	Programas de Investigación Centralizados	0,00%	0,00	0,00	123,62	123,62
201101 2A00 342	Programas de Investigación Centralizados	100,00%	0,00	0,00	0,00	0,00
201101 2A00 349	Programas de Investigación Centralizados	100,00%	0,00	0,00	0,00	0,00
201101 2A00 64	Programas de Investigación Centralizados	100,00%	1.472.918,96	0,00	2.512.730,00	2.512.730,00
201101 2A00 700	Programas de Investigación Centralizados	100,00%	0,00	0,00	0,00	0,00
201101 2A00 701	Programas de Investigación Centralizados	100,00%	0,00	0,00	0,00	0,00
201101 2A00 911	Programas de Investigación Centralizados	100,00%	0,00	0,00	0,00	0,00
201102 2A00 342	Plan Propio de Investigación	100,00%	0,00	0,00	0,00	0,00
201102 2A00 64	Plan Propio de Investigación	40,82%	0,00	-249.829,02	141.387,86	141.387,86
201102 2A00 700	Plan Propio de Investigación	100,00%	0,00	0,00	0,00	0,00
201102 2A00 701	Plan Propio de Investigación	100,00%	0,00	0,00	0,00	0,00
201102 2A00 710	Plan Propio de Investigación	100,00%	0,00	0,00	0,00	0,00
201103 1A20 2	Becarios de Servicios Internos	0,00%	0,00	0,00	0,00	156,81
201103 1A20 482	Becarios de Servicios Internos	0,00%	0,00	0,00	4.155,59	51.182,25
233016 1A20 151	Seminario Estudio de las Mujeres UALM	100,00%	0,00	0,00	0,00	0,00

REMANENTE DE TESORERÍA

Crédito	Descripción	Coef. Financ.	Desviaciones Positivas	Desviaciones Negativas	Desv. Positivas Acumuladas	Remanentes Crédito
233016 1A20 2	Seminario Estudio de las Mujeres UALM	100,00%	0,00	-3.554,18	33.995,10	33.995,10
233016 1A20 64	Seminario Estudio de las Mujeres UALM	100,00%	0,00	-1.600,00	0,00	0,00
233022 1A20 2	Cátedra Jean Monnet	100,00%	8.544,23	0,00	17.002,33	17.002,33
233022 1A20 60	Cátedra Jean Monnet	100,00%	0,00	0,00	0,00	0,00
233043 1A20 2	I Jorn. Enfermería Científica	0,00%	0,00	-390,23	6.721,53	6.721,53
233043 1A20 64	I Jorn. Enfermería Científica	100,00%	0,00	0,00	0,00	0,00
233066 1A20 2	Congreso Inmigración	83,78%	0,00	-4.094,41	6.450,27	6.450,27
233066 1A20 480	Congreso Inmigración	100,00%	0,00	0,00	0,00	0,00
233074 1A20 2	Congr. Historia Trans. España	100,00%	0,00	-1.882,28	513,73	513,73
233092 1A20 2	Diseño Eval. Prog. Educ. Multicultural	100,00%	2.324,32	0,00	12.162,58	12.162,58
233092 1A20 64	Diseño Eval. Prog. Educ. Multicultural	100,00%	0,00	-736,00	0,00	0,00
233110 1A20 2	Responsabilidad penal y Jovenes	0,00%	0,00	-851,52	0,00	0,00
233115 1A20 2	Cursos de la Facultad de Humanidades	0,00%	0,00	-4.980,14	0,00	0,00
233120 1A20 2	Jornadas de Educación Multicultural	0,00%	0,00	-6.549,00	35.596,79	35.596,79
233120 1A20 64	Jornadas de Educación Multicultural	100,00%	600,00	0,00	1.200,00	1.200,00
233133 1A20 2	Asociación "Taller de Educación Ambiental"	0,00%	0,00	-184,50	0,00	0,00
233135 1A20 2	II Simposio Internacional de Derecho Concordatario	0,00%	0,00	0,00	9,97	9,97
233141 1A20 2	C:G: Miguel Soriano Rodríguez, Transf. de la Univ. Granada	0,00%	0,00	0,00	14,15	14,15
233149 1A20 2	XXXV Euro Working Group on Financial Modelling	0,00%	0,00	0,00	1.142,95	1.142,95
233156 1A20 151	Edición de la Revista de Investigación Psicoeducativa	49,14%	0,00	0,00	0,00	0,00
233156 1A20 2	Edición de la Revista de Investigación Psicoeducativa	40,00%	0,00	0,00	0,20	0,20
233158 1A20 151	Cátedra de Internacionalización - Extenda	0,00%	0,00	-2.300,00	0,00	0,00
233158 1A20 2	Cátedra de Internacionalización - Extenda	100,00%	8.700,17	0,00	8.786,47	8.786,47
233159 1A20 13	Memoria Histórica. Proyecto sobre la actuación del Tribunal...	0,00%	0,00	0,00	42,90	42,90
233159 1A20 16	Memoria Histórica. Proyecto sobre la actuación del Tribunal...	0,00%	0,00	0,00	300,97	300,97
233159 1A20 2	Memoria Histórica. Proyecto sobre la actuación del Tribunal...	0,00%	0,00	-1.798,86	1.023,37	1.023,37
233160 1A20 2	Centro de estudios y exposición de los Juegos Mediterráneos	0,00%	0,00	-116,13	0,00	0,00
233162 3A00 2	Convenio bicicletas	100,00%	1.200,00	0,00	1.200,00	1.200,00
233163 1A20 2	Revista European Journal of Education and Psychology	100,00%	14,40	0,00	1.801,23	1.801,23
233164 1A20 2	Gestión de Red de Universidades Lectoras de Almería	100,00%	48,97	0,00	1.464,29	1.464,29
233165 1A20 151	Instituto de Derecho Local	100,00%	1.220,00	0,00	1.220,00	1.220,00
233165 1A20 16	Instituto de Derecho Local	100,00%	86,33	0,00	86,33	86,33

REMANENTE DE TESORERÍA

Crédito	Descripción	Coef. Financ.	Desviaciones Positivas	Desviaciones Negativas	Desv. Positivas Acumuladas	Remanentes Crédito
233165 1A20 2	Instituto de Derecho Local	73,94%	634,43	0,00	19.399,76	19.623,40
233167 2A00 2	Proyecto de gestión ambiental y eficiencia	100,00%	0,00	-859,35	43.476,58	43.476,58
233167 2A00 700	Proyecto de gestión ambiental y eficiencia	100,00%	0,00	0,00	0,00	0,00
233168 1A20 151	Cátedra Rafael Escuredo de estudios sobre Andalucía	100,00%	0,00	0,00	0,00	0,00
233168 1A20 2	Cátedra Rafael Escuredo de estudios sobre Andalucía	100,00%	0,00	-10.230,12	7.969,35	7.969,35
233168 1A20 349	Cátedra Rafael Escuredo de estudios sobre Andalucía	100,00%	0,00	0,00	0,00	0,00
233169 1A20 2	Cátedra Logística de Andalucía	100,00%	17.230,00	0,00	42.230,00	42.230,00
233170 1A20 2	Proyectos de Innovación Docente CeIA3	100,00%	4.954,54	0,00	11.407,89	11.407,89
233170 1A20 60	Proyectos de Innovación Docente CeIA3	100,00%	0,00	0,00	0,00	0,00
233171 1A20 2	Proyectos e iniciativas emprendedoras	0,00%	0,00	0,00	0,00	7.434,45
244201 1A20 2	Dpto. Álgebra y Análisis Matemático	0,00%	0,00	0,00	2.627,32	3.145,29
244201 1A20 60	Dpto. Álgebra y Análisis Matemático	0,00%	0,00	0,00	0,00	0,00
244202 1A20 2	Dpto. Arquitectura de Computadores y Electrónica	0,00%	0,00	-4.694,76	4.340,87	4.340,87
244202 1A20 60	Dpto. Arquitectura de Computadores y Electrónica	0,00%	0,00	0,00	0,00	0,00
244203 1A20 2	Dpto. Biología Aplicada	0,00%	0,00	0,00	2.886,04	5.882,23
244203 1A20 60	Dpto. Biología Aplicada	0,00%	0,00	0,00	0,00	0,00
244204 1A20 2	Dpto. Biología Vegetal y Ecología	0,00%	0,00	0,00	0,00	5.968,28
244204 1A20 60	Dpto. Biología Vegetal y Ecología	0,00%	0,00	0,00	0,00	0,00
244207 1A20 13	Dpto. Didáctica y Organización Escolar	0,00%	0,00	0,00	0,00	0,00
244207 1A20 151	Dpto. Didáctica y Organización Escolar	0,00%	0,00	0,00	0,00	0,00
244207 1A20 16	Dpto. Didáctica y Organización Escolar	0,00%	0,00	0,00	0,00	0,00
244207 1A20 2	Dpto. Didáctica y Organización Escolar	0,00%	0,00	0,00	0,00	5.633,74
244207 1A20 60	Dpto. Didáctica y Organización Escolar	0,00%	0,00	0,00	0,00	0,00
244209 1A20 13	Dpto. Dirección y Gestión de Empresas	0,00%	0,00	0,00	0,00	0,00
244209 1A20 2	Dpto. Dirección y Gestión de Empresas	0,00%	0,00	0,00	6.322,86	13.689,89
244209 1A20 60	Dpto. Dirección y Gestión de Empresas	0,00%	0,00	0,00	0,00	0,00
244209 2A00 64	Dpto. Dirección y Gestión de Empresas	0,00%	0,00	0,00	0,00	0,00
244210 1A20 2	Dpto. Economía Aplicada	0,00%	0,00	0,00	2.320,93	5.805,94
244210 1A20 60	Dpto. Economía Aplicada	0,00%	0,00	0,00	0,00	0,00
244211 1A20 2	Dpto. Edafología y Química Agrícola	0,00%	0,00	0,00	0,00	2.000,88
244212 1A20 2	Dpto. Estadística y Matemática Aplicada	0,00%	0,00	0,00	0,00	6.307,22
244212 1A20 60	Dpto. Estadística y Matemática Aplicada	0,00%	0,00	0,00	0,00	0,00

REMANENTE DE TESORERÍA

Crédito	Descripción	Coef. Financ.	Desviaciones Positivas	Desviaciones Negativas	Desv. Positivas Acumuladas	Remanentes Crédito
244214 1A20 2	Dpto. Filología	0,00%	0,00	0,00	2.075,58	3.744,62
244214 1A20 60	Dpto. Filología	0,00%	0,00	0,00	0,00	0,00
244215 1A20 2	Dpto. Filología Inglesa y Alemana	0,00%	0,00	0,00	0,00	3.985,36
244215 1A20 60	Dpto. Filología Inglesa y Alemana	0,00%	0,00	0,00	0,00	0,00
244216 1A20 2	Dpto. Ciencias Humanas y Sociales	0,00%	0,00	0,00	0,00	5.277,96
244216 1A20 60	Dpto. Ciencias Humanas y Sociales	0,00%	0,00	0,00	0,00	0,00
244217 1A20 2	Dpto. Física Aplicada	0,00%	0,00	0,00	0,00	5.312,11
244217 1A20 60	Dpto. Física Aplicada	0,00%	0,00	0,00	0,00	0,00
244218 1A20 2	Dpto. Geometría, Topología y Q. Orgánica	19,11%	126,27	0,00	2.460,87	2.995,51
244218 1A20 60	Dpto. Geometría, Topología y Q. Orgánica	0,00%	0,00	0,00	0,00	0,00
244219 1A20 2	Dpto. Hidrogeología y Q. Analítica	0,00%	0,00	0,00	0,00	7.997,97
244219 1A20 60	Dpto. Hidrogeología y Q. Analítica	0,00%	0,00	0,00	0,00	0,00
244220 1A20 2	Dpto. Historia, Geografía e Hª del Arte	10,41%	607,54	0,00	607,54	5.833,46
244220 1A20 60	Dpto. Historia, Geografía e Hª del Arte	0,00%	0,00	0,00	0,00	0,00
244221 1A20 2	Dpto. Ingeniería Química	0,00%	0,00	0,00	0,00	8.018,67
244221 1A20 60	Dpto. Ingeniería Química	0,00%	0,00	0,00	0,00	0,00
244221 1A20 64	Dpto. Ingeniería Química	0,00%	0,00	0,00	0,00	0,00
244221 1A20 66	Dpto. Ingeniería Química	0,00%	0,00	0,00	0,00	0,00
244222 1A20 2	Dpto. Ingeniería Rural	0,00%	0,00	0,00	0,00	8.395,49
244222 1A20 480	Dpto. Ingeniería Rural	0,00%	0,00	0,00	0,00	0,00
244222 1A20 60	Dpto. Ingeniería Rural	0,00%	0,00	0,00	0,00	0,00
244222 1A20 64	Dpto. Ingeniería Rural	0,00%	0,00	0,00	0,00	0,00
244223 1A20 2	Dpto. Lenguajes y Computación	10,07%	408,54	0,00	3.558,57	7.205,87
244223 1A20 60	Dpto. Lenguajes y Computación	0,00%	0,00	0,00	0,00	0,00
244224 1A20 2	Dpto. Personalidad, Evaluación y Tratamiento Psic.	0,00%	0,00	0,00	271,08	2.909,51
244224 1A20 60	Dpto. Personalidad, Evaluación y Tratamiento Psic.	0,00%	0,00	0,00	0,00	0,00
244225 1A20 2	Dpto. Psicología Evolutiva y de la Educación	0,00%	0,00	0,00	0,00	4.957,47
244225 1A20 60	Dpto. Psicología Evolutiva y de la Educación	0,00%	0,00	0,00	0,00	0,00
244226 1A20 2	Dpto. Química Física, Bioquímica y Q. Inorgánica	0,00%	0,00	0,00	2.120,28	3.915,88
244226 1A20 60	Dpto. Química Física, Bioquímica y Q. Inorgánica	0,00%	0,00	0,00	0,00	0,00
244228 1A20 151	Dpto. Enfermería y Fisioterapia	0,00%	0,00	0,00	0,00	0,00
244228 1A20 2	Dpto. Enfermería y Fisioterapia	0,00%	0,00	0,00	0,00	6.702,69

REMANENTE DE TESORERÍA

Crédito	Descripción	Coef. Financ.	Desviaciones Positivas	Desviaciones Negativas	Desv. Positivas Acumuladas	Remanentes Crédito
244228 1A20 60	Dpto. Enfermería y Fisioterapia	0,00%	0,00	0,00	0,00	0,00
244231 1A20 2	Dpto. Neurociencia y Ciencias de la Salud	0,00%	0,00	-4.926,53	6.232,37	6.232,37
244231 1A20 480	Dpto. Neurociencia y Ciencias de la Salud	0,00%	0,00	0,00	0,00	0,00
244231 1A20 60	Dpto. Neurociencia y Ciencias de la Salud	0,00%	0,00	0,00	0,00	0,00
244232 1A20 2	Dpto. Didáctica de la Matemática y CC. Experiment.	0,00%	0,00	0,00	3.926,56	4.635,79
244232 1A20 485	Dpto. Didáctica de la Matemática y CC. Experiment.	0,00%	0,00	0,00	0,00	0,00
244232 1A20 60	Dpto. Didáctica de la Matemática y CC. Experiment.	0,00%	0,00	0,00	0,00	0,00
244233 1A20 2	Dpto. Didáctica de la Lengua, Lit., CC. Sociales y E. Fís. y Dep.	0,00%	0,00	0,00	0,00	5.286,66
244233 1A20 60	Dpto. Didáctica de la Lengua, Lit., CC. Sociales y E. Fís. y Dep.	0,00%	0,00	0,00	0,00	0,00
244234 1A20 2	Dpto. Filología Francesa, Lingüística y Didácticas de la Expr.	0,00%	0,00	0,00	0,00	6.841,76
244234 1A20 60	Dpto. Filología Francesa, Lingüística y Didácticas de la Expr.	0,00%	0,00	0,00	0,00	0,00
244235 1A20 151	Dpto. Derecho Privado	0,00%	0,00	0,00	0,00	0,00
244235 1A20 2	Dpto. Derecho Privado	0,00%	0,00	-3.266,88	4.056,40	4.056,40
244235 1A20 60	Dpto. Derecho Privado	0,00%	0,00	0,00	0,00	0,00
244237 1A20 2	Dpto. Tomás y Valiente	0,00%	0,00	0,00	0,00	5.770,67
244237 1A20 60	Dpto. Tomás y Valiente	0,00%	0,00	0,00	0,00	0,00
244238 1A20 2	Dpto. Derecho 4	0,00%	0,00	-4.369,34	4.984,31	4.984,31
244238 1A20 60	Dpto. Derecho 4	0,00%	0,00	0,00	0,00	0,00
244239 1A20 2	Dpto. Producción Vegetal	0,00%	0,00	0,00	0,00	4.165,13
244239 1A20 60	Dpto. Producción Vegetal	0,00%	0,00	0,00	0,00	0,00
300039 2A00 64	Proyecto de Inv. Trinidad Angosto Trillo	0,00%	0,00	0,00	55,28	55,28
300041 2A00 64	Proyecto de Inv. José Luis Callejón Baena	0,00%	0,00	0,00	73,72	73,72
300052 2A00 64	Proyecto de Inv. Tomás Cabello García	0,00%	0,00	-48,56	0,00	0,00
300053 2A00 64	Proyecto de Inv. Alberto A. Marín Marín	0,00%	0,00	-4.249,98	0,00	0,00
300058 2A00 64	Proyecto de Inv. Julio Cesar Tello Marquina	0,00%	0,00	-90,85	2.954,90	2.954,90
300081 2A00 64	Proyecto de Inv. Cecilio Oyonarte Gutiérrez	0,00%	0,00	0,00	63,24	63,24
300096 2A00 64	Proyecto de Inv. Santiago Bonachela Castaño	0,00%	0,00	0,00	1.000,27	1.000,27
300123 2A00 64	Proyecto de Inv. Antonio José Fernández Barbero	0,00%	0,00	0,00	3.966,69	3.966,69
300125 2A00 64	Proyecto de Inv. Fco. Javier Moyano López	0,00%	0,00	0,00	13.801,59	13.801,59
300138 2A00 64	Proyecto de Inv. Francisco Camacho Ferre	100,00%	2.600,00	0,00	7.501,57	7.501,57
300147 2A00 64	Proyecto de Inv. José Luis Guil Guerrero	0,00%	0,00	-797,24	2.182,37	2.182,37
300149 2A00 64	Proyecto de Inv. Manuel Sánchez Pérez	0,00%	0,00	-220,03	2.307,14	2.307,14

REMANENTE DE TESORERÍA

Crédito	Descripción	Coef. Financ.	Desviaciones Positivas	Desviaciones Negativas	Desv. Positivas Acumuladas	Remanentes Crédito
300157 2A00 64	Proyecto de Inv. Antonia Garrido Frenich	0,00%	0,00	0,00	3.000,00	3.000,00
300159 2A00 64	Proyecto de Inv. Manuel Sánchez Pérez	0,00%	0,00	0,00	4.667,66	4.667,66
300163 2A00 64	Proyecto de Inv. Carmelo Rodríguez Torreblanca	0,00%	0,00	-1.079,20	20.153,94	20.153,94
300188 2A00 64	Proyecto de Inv. Julio César Tello Marquina	0,00%	0,00	0,00	1,97	1,97
300198 2A00 64	Proyecto de Inv. Francisco Rodríguez Díaz	0,00%	0,00	0,00	32,57	32,57
300200 2A00 64	Proyecto de Inv. Pedro Martínez Ruano	0,00%	0,00	0,00	30,75	30,75
300201 2A00 64	Proyecto de Inv. Juan Valenzuela Manjón-Cabeza	0,00%	0,00	0,00	142,42	142,42
300204 2A00 64	Proyecto de Inv. Carlos Vargas Vasserot	0,00%	0,00	-1.285,90	53,02	53,02
300237 2A00 64	Proyecto de Inv. Manuel Sánchez Pérez	0,00%	0,00	0,00	32.212,40	32.212,40
300254 2A00 64	Proyecto de Inv. Manuel Díaz López	0,00%	0,00	-233,10	6.782,43	6.782,43
300289 2A00 64	Proyecto de Inv. Manuel Díaz López	0,00%	0,00	0,00	540,26	540,26
300294 2A00 64	Proyecto de Inv. Fco. Javier Alarcón López	0,00%	0,00	0,00	60,33	60,33
300296 2A00 64	Proyecto de Inv. José Luis Guil Guerrero	0,00%	0,00	-1.059,33	3,81	3,81
300307 2A00 64	Proyecto de Inv. Manuel Sánchez Pérez	0,00%	0,00	0,00	5.326,70	5.326,70
300313 2A00 64	Proyecto de Inv. José Antonio Sánchez Pérez	0,00%	0,00	0,00	7,00	7,00
300325 2A00 64	Proyecto de Inv. Inmaculada Ferrer Felis	0,00%	0,00	0,00	5.659,29	5.659,29
300327 2A00 64	Proyecto de Inv. Fernando Sánchez Rodrigo	0,00%	0,00	0,00	1.863,90	1.863,90
300328 2A00 64	Proyecto de Inv. Amadeo Rodríguez	0,00%	0,00	0,00	438,91	438,91
300329 2A00 64	Proyecto de Inv. Fco. Javier de las Nieves López	0,00%	0,00	0,00	0,02	0,02
300332 2A00 64	Proyecto de Inv. Carmen Senés Motilla	0,00%	0,00	0,00	164,69	164,69
300333 2A00 64	Proyecto de Inv. Manuel Cantón Garbín	0,00%	0,00	0,00	70,40	70,40
300335 2A00 64	Proyecto de Inv. M ^a José López López	0,00%	0,00	-3.480,00	0,00	0,00
300347 2A00 64	Proyecto de Inv. Esther Giménez Luque	0,00%	0,00	0,00	2.181,68	2.181,68
300350 2A00 64	Proyecto de Inv. José Jesús Gázquez Linares	100,00%	3.000,00	0,00	20.756,04	20.756,04
300355 2A00 64	Proyecto de Inv. Francisco García Camacho	0,00%	0,00	0,00	155,81	155,81
300358 2A00 64	Proyecto de Inv. Antonio Valverde García	0,00%	0,00	0,00	15.770,00	15.770,00
300360 2A00 64	Proyecto de Inv. Antonio Posadas Chinchilla	0,00%	0,00	0,00	12.875,20	12.875,20
300361 2A00 64	Proyecto de Inv. Rafael Lozano Ruiz	0,00%	0,00	0,00	54,82	54,82
300362 2A00 64	Proyecto de Inv. Ana Agüera López	0,00%	0,00	0,00	233,80	233,80
300363 2A00 64	Proyecto de Inv. Francisco Arrebola Liébanas	0,00%	0,00	0,00	38,43	38,43
300365 2A00 64	Proyecto de Inv. Fernando López Ortiz	100,00%	94,29	0,00	600,05	600,05
300366 2A00 64	Proyecto de Inv. María del Mar Socías Viciano	0,00%	0,00	0,00	4.355,29	4.355,29

REMANENTE DE TESORERÍA

Crédito	Descripción	Coef. Financ.	Desviaciones Positivas	Desviaciones Negativas	Desv. Positivas Acumuladas	Remanentes Crédito
300368 2A00 64	Proyecto de Inv. Andrei Martínez Finkelshtein	0,00%	0,00	0,00	0,02	0,02
300370 2A00 64	Proyecto de Inv. José Manuel Cimadevilla Redondo	0,00%	0,00	0,00	3.918,09	3.918,09
300371 2A00 64	Proyecto de Inv. Carmen Luciano Soriano	0,00%	0,00	0,00	27,24	27,24
300372 2A00 64	Proyecto de Inv. Inmaculada García Fernández	0,00%	0,00	0,00	273,50	273,50
300375 2A00 64	Proyecto de Inv. Juana Pulgar Ezquerra	0,00%	0,00	0,00	60,70	60,70
300376 2A00 64	Proyecto de Inv. Carmen Senés Motilla	0,00%	0,00	0,00	49,76	49,76
300377 2A00 64	Proyecto de Inv. Fco. Javier Cabello Piñar	0,00%	0,00	-9.578,17	0,00	0,00
300378 2A00 64	Proyecto de Inv. Fernando López Ortiz	0,00%	0,00	-153,29	0,00	0,00
300388 2A00 64	Proyecto de Inv. Afrisol, Batlles Garrido	100,00%	0,00	-19.973,60	2.168,80	2.168,80
300396 2A00 64	Proyecto de Inv. José Pérez Alonso	0,00%	0,00	0,00	0,14	0,14
300398 2A00 64	Proyecto de Inv. Julio César Tello Marquina	0,00%	0,00	0,00	72,84	72,84
300399 2A00 64	Proyecto de Inv. Trinidad Angosto Trillo	0,00%	0,00	-471,34	779,25	779,25
300399 2A00 701	Proyecto de Inv. Trinidad Angosto Trillo	100,00%	0,00	0,00	0,00	0,00
300400 2A00 64	Proyecto de Inv. Antonia Garrido Frenich	0,00%	0,00	0,00	2,69	2,69
300402 2A00 64	Proyecto de Inv. Ana Cámara Artigas	0,00%	0,00	0,00	30,37	30,37
300403 2A00 64	Proyecto de Inv. José Mª Calaforra Chordi	100,00%	0,00	-8.005,38	0,00	0,00
300403 2A00 700	Proyecto de Inv. José Mª Calaforra Chordi	100,00%	0,00	0,00	0,00	0,00
300406 2A00 64	Proyecto de Inv. Mª Carmen Vargas García	0,00%	0,00	0,00	96,73	96,73
300409 2A00 64	Proyecto de Inv. José Antonio Sánchez Pérez	0,00%	0,00	0,00	884,25	884,25
300410 2A00 64	Proyecto de Inv. José Sánchez Sánchez	0,00%	0,00	-140,00	370,10	370,10
300412 2A00 64	Proyecto de Inv. Rafael Quirosa-Cheyrouze Muñoz	0,00%	0,00	-165,31	0,00	0,00
300412 2A00 700	Proyecto de Inv. Rafael Quirosa-Cheyrouze Muñoz	100,00%	0,00	0,00	0,00	0,00
300413 2A00 64	Proyecto de Inv. Antonio Fernández Barbero	0,00%	0,00	0,00	665,26	665,26
300414 2A00 64	Proyecto de Inv. Fernando Fernández Marín	0,00%	0,00	-39,25	19,67	19,67
300414 2A00 700	Proyecto de Inv. Fernando Fernández Marín	100,00%	0,00	0,00	0,00	0,00
300416 2A00 64	Proyecto de Inv. Adolfo Cangas Díaz	100,00%	0,00	-2,15	0,00	0,00
300417 2A00 64	Proyecto de Inv. Inmaculada Cubero Talavera	0,00%	0,00	-38,98	0,00	0,00
300417 2A00 700	Proyecto de Inv. Inmaculada Cubero Talavera	100,00%	0,00	0,00	0,00	0,00
300420 2A00 64	Proyecto de Inv. Fernando Sánchez Santed	0,00%	0,00	0,00	141,26	141,26
300423 2A00 64	Proyecto de Inv. Pablo Pumares Fernández	0,00%	0,00	-28,56	1.838,19	1.838,19
300424 2A00 64	Proyecto de Inv. Flor Zaldívar Basurto	100,00%	0,00	0,00	26,49	26,49
300426 2A00 64	Proyecto de Inv. Encarnación Soriano Ayala	0,00%	0,00	-29,10	271,80	271,80

REMANENTE DE TESORERÍA

Crédito	Descripción	Coef. Financ.	Desviaciones Positivas	Desviaciones Negativas	Desv. Positivas Acumuladas	Remanentes Crédito
300430 2A00 64	Proyecto de Inv. José Pérez Alonso	100,00%	800,00	0,00	2.369,49	2.369,49
300431 2A00 64	Proyecto de Inv. Fernando Sánchez Santed	0,00%	0,00	-129,36	34,08	34,08
300432 2A00 64	Proyecto de Inv. Fco. Javier Egea González	0,00%	0,00	0,00	8,26	8,26
300433 2A00 64	Proyecto de Inv. Federico García Maroto	0,00%	0,00	0,00	896,57	896,57
300438 2A00 64	Proyecto de Inv. Andrei Martínez Finkelshtein	0,00%	0,00	-2.000,00	0,00	0,00
300443 2A00 64	Proyecto de Inv. José Jesús Casas Jiménez	0,00%	0,00	-20,46	50,23	50,23
300444 2A00 64	Proyecto de Inv. Francisco Gómez Mercado	0,00%	0,00	0,00	0,05	0,05
300448 2A00 64	Proyecto de Inv. Amadeo Rodríguez	100,00%	0,00	-92,02	17,52	17,52
300451 2A00 64	Proyecto de Inv. Ana Agüera López	0,00%	0,00	0,00	4.018,75	4.018,75
300452 2A00 64	Proyecto de Inv. Fco. Javier Moyano López	100,00%	0,00	-11.684,93	0,00	0,00
300452 2A00 700	Proyecto de Inv. Fco. Javier Moyano López	100,00%	0,00	0,00	0,00	0,00
300453 2A00 64	Proyecto de Inv. M ^a Teresa Belmonte García	0,00%	0,00	0,00	40,04	40,04
300460 2A00 64	Proyecto de Inv. M ^a Luisa Trinidad García	0,00%	0,00	0,00	0,23	0,23
300461 2A00 64	Proyecto de Inv. Antonio M. Bañón Hernández	0,00%	0,00	-553,48	177,34	177,34
300462 2A00 64	Proyecto de Inv. Fco. Javier Alarcón López	0,00%	0,00	0,00	688,21	688,21
300463 2A00 64	Proyecto de Inv. Rafael Quirosa-Cheyrouze Muñoz	0,00%	0,00	0,00	7,84	7,84
300465 2A00 64	Proyecto de Inv. Pablo Barranco Vega	0,00%	0,00	-63,24	132,87	132,87
300466 2A00 64	Proyecto de Inv. Fco. Javier Batlles Garrido	0,00%	0,00	0,00	3,92	3,92
300469 2A00 64	Proyecto de Inv. Juan Capel Salinas	0,00%	0,00	0,00	2.414,93	2.414,93
300470 2A00 64	Proyecto de Inv. José Jesús Casas Jiménez	0,00%	0,00	0,00	1.100,83	1.100,83
300473 2A00 64	Proyecto de Inv. Juan Fernández Sierra	0,00%	0,00	0,00	0,00	0,00
300474 2A00 64	Proyecto de Inv. José Luis Guil Guerrero	0,00%	0,00	0,00	55,56	55,56
300475 2A00 64	Proyecto de Inv. Amadeo Rodríguez	0,00%	0,00	0,00	31,05	31,05
300476 2A00 64	Proyecto de Inv. Juan José Hinojosa Torralvo	0,00%	0,00	0,00	109,49	109,49
300477 2A00 64	Proyecto de Inv. María Ángeles Iniesta Bonillo	0,00%	0,00	0,00	17,03	17,03
300480 2A00 64	Proyecto de Inv. María Martínez Galera	0,00%	0,00	0,00	0,49	0,49
300481 2A00 64	Proyecto Investigación, Tomás F. Martínez Moya	100,00%	0,00	0,00	0,00	0,00
300482 2A00 64	Proyecto de Inv. José Luis Martínez Vidal	100,00%	85,34	0,00	94,32	94,32
300483 2A00 64	Proyecto de Inv. José Andrés Moreno Ruiz	0,00%	0,00	0,00	7,62	7,62
300487 2A00 64	Proyecto de Inv. Juan Fco. Pérez Gálvez	0,00%	0,00	0,00	588,88	588,88
300488 2A00 64	Proyecto de Inv. Antonio Pulido Bosch	0,00%	0,00	-140,00	15.198,79	15.198,79
300489 2A00 64	Proyecto de Inv. Pablo Pumares Fernández	0,00%	0,00	0,00	3.432,90	3.432,90

REMANENTE DE TESORERÍA

Crédito	Descripción	Coef. Financ.	Desviaciones Positivas	Desviaciones Negativas	Desv. Positivas Acumuladas	Remanentes Crédito
300490 2A00 64	Proyecto de Inv. Juan Rea Cardeña	100,00%	0,00	-0,68	0,00	0,00
300491 2A00 64	Proyecto de Inv. Alfonso Robles Medina	0,00%	0,00	0,00	643,79	643,79
300492 2A00 64	Proyecto de Inv. Felipe Rodríguez Vico	0,00%	0,00	0,00	409,14	409,14
300494 2A00 64	Proyecto de Inv. Antonio Salmerón Cerdán	0,00%	0,00	0,00	0,93	0,93
300495 2A00 64	Proyecto de Inv. Fernando Sánchez Rodrigo	0,00%	0,00	0,00	4.222,18	4.222,18
300496 2A00 64	Proyecto de Inv. Manuel Sánchez Pérez	0,00%	0,00	0,00	0,05	0,05
300498 2A00 64	Proyecto de Inv. Antonio Vargas Berenguel	0,00%	0,00	0,00	6.192,03	6.192,03
300502 2A00 64	Proyecto de Inv. Tomás Cabello García	0,00%	0,00	-291,31	0,00	0,00
300502 2A00 710	Proyecto de Inv. Tomás Cabello García	100,00%	0,00	0,00	0,00	0,00
300505 2A00 64	Proyecto de Inv. José Antonio Sánchez Pérez	0,00%	0,00	-13.228,54	0,00	0,00
300508 2A00 64	Proyecto de Inv. Antonio Pulido Bosch	0,00%	0,00	-350,00	0,00	0,00
300513 2A00 64	Proyecto de Inv. Fco. Javier Cabello Piñar	0,00%	0,00	0,00	251,65	251,65
300515 2A00 64	Proyecto de Inv. Julián Cuevas González	100,00%	0,00	-10.215,82	1.167,09	1.167,09
300516 2A00 64	Proyecto de Inv. Mª Teresa Daza González	100,00%	0,00	-9.687,95	456,74	456,74
300517 2A00 64	Proyecto de Inv. Alberto Fernández de las Nieves	0,00%	0,00	-32.237,00	6.730,22	6.730,22
300518 2A00 64	Proyecto de Inv. Antonia Garrido Frenich	100,00%	0,00	-7.548,60	16,79	16,79
300519 2A00 64	Proyecto de Inv. Consolación Gil Montoya	0,00%	0,00	0,00	3.537,89	3.537,89
300520 2A00 64	Proyecto de Inv. Francisco J. de las Heras Vázquez	100,00%	0,00	-16.172,11	430,29	430,29
300521 2A00 64	Proyecto de Inv. Manuel Jamilena Quesada	0,00%	0,00	-659,94	0,72	0,72
300522 2A00 64	Proyecto de Inv. Emilio Molina Grima	100,00%	0,00	-14.161,16	786,75	786,75
300523 2A00 64	Proyecto de Inv. Juan F. Mota Poveda	0,00%	0,00	-12.086,04	24.658,85	24.658,85
300524 2A00 64	Proyecto de Inv. Antonio M. Romerosa Nieves	100,00%	0,00	-3.171,66	68,52	68,52
300525 2A00 64	Proyecto de Inv. Julián Sánchez-Hermosilla López	0,00%	0,00	-27.425,33	22.829,32	22.829,32
300527 2A00 64	Proyecto de Inv. Blas Torrecillas Jover	100,00%	0,00	-35.225,50	0,00	0,00
300528 2A00 64	Proyecto de Inv. Antonio Vargas Berenguel	0,00%	0,00	-6.265,85	174,08	174,08
300529 2A00 64	Proyecto de Inv. Trinidad Escoriza Mateu	0,00%	0,00	0,00	7,09	7,09
300531 2A00 64	Proyecto de Inv. José Gallego Antonio	0,00%	0,00	0,00	1,14	1,14
300532 2A00 64	Proyecto de Inv. Manuel Jamilena Quesada	0,00%	0,00	0,00	0,60	0,60
300533 2A00 64	Proyecto de Inv. F. Javier Moyano López	0,00%	0,00	0,00	1.735,64	1.735,64
300534 2A00 64	Proyecto de Inv. Rafael Quirosa-Cheyrouze Muñoz	0,00%	0,00	0,00	225,54	225,54
300535 2A00 64	Proyecto de Inv. Francisco Andújar Castillo	0,00%	0,00	-8.675,59	164,46	164,46
300538 2A00 64	Proyecto de Inv. Miguel Soriano Rodríguez	100,00%	0,00	-8.711,94	0,51	0,51

REMANENTE DE TESORERÍA

Crédito	Descripción	Coef. Financ.	Desviaciones Positivas	Desviaciones Negativas	Desv. Positivas Acumuladas	Remanentes Crédito
300539 2A00 64	Proyecto de Inv. Federico García Maroto	0,00%	0,00	0,00	3.423,05	3.423,05
300542 2A00 64	Proyecto de Inv. Antonia Rodríguez Fernández	100,00%	987,29	0,00	1.596,52	1.596,52
300545 2A00 64	Proyecto de Inv. Gonzalo Herranz de Rafael	0,00%	0,00	0,00	37,96	37,96
300546 2A00 64	Proyecto de Inv. Rafael Lozano Ruiz	0,00%	0,00	0,00	2.604,71	2.604,71
300547 2A00 64	Proyecto de Inv. Rafael Lozano Ruiz	0,00%	0,00	0,00	1.229,32	1.229,32
300549 2A00 64	Proyecto de Inv. Margarita Salvador Granados	0,00%	0,00	0,00	887,93	887,93
300551 2A00 64	Proyecto de Inv. Fernando Sánchez Rodrigo	100,00%	0,00	-289,25	3.683,36	3.683,36
300552 2A00 64	Proyecto de Inv. Rodney Thompson	0,00%	0,00	-2.838,12	19,80	19,80
300553 2A00 64	Proyecto de Inv. Juan José Ortells Rodríguez	0,00%	0,00	-13.791,30	1.718,03	1.718,03
300554 2A00 64	Proyecto de Inv. MEC, Carmen Senés Motilla	0,00%	0,00	-8.347,51	0,00	0,00
300554 2A00 700	Proyecto de Inv. MEC, Carmen Senés Motilla	100,00%	0,00	0,00	0,00	0,00
300555 2A00 64	Proyecto de Inv. Fernando López Ortiz	100,00%	0,00	-39.629,29	0,00	0,00
300556 2A00 64	Proyecto de Inv. Blas Torrecillas Jover	100,00%	0,00	0,00	0,00	0,00
300557 2A00 64	Proyecto de Inv. Francisco García Camacho	0,00%	0,00	-348,08	4.880,63	4.880,63
300558 2A00 64	Proyecto de Inv. Emilio Molina Grima	0,00%	0,00	0,00	214,69	214,69
300559 2A00 64	Proyecto de Inv. Francisco Andújar Castillo	100,00%	0,00	-3.140,38	79,00	79,00
300560 2A00 64	Proyecto de Inv. Antonio Miguel Bañón Hernández	0,00%	0,00	-4,24	0,00	0,00
300560 2A00 700	Proyecto de Inv. Antonio Miguel Bañón Hernández	100,00%	0,00	0,00	0,00	0,00
300561 2A00 64	Proyecto de Inv. José Manuel Cimadevilla Redondo	0,00%	0,00	-5.171,55	0,00	0,00
300561 2A00 700	Proyecto de Inv. José Manuel Cimadevilla Redondo	100,00%	0,00	0,00	0,00	0,00
300562 2A00 64	Proyecto de Inv. Emilio Galdeano Gómez	0,00%	0,00	0,00	3,46	3,46
300563 2A00 64	Proyecto de Inv. Alberto Fernández de las Nieves	100,00%	0,00	-9.187,45	21.849,76	21.849,76
300564 2A00 64	Proyecto de Inv. Andrei Martínez Finkelshtein	100,00%	66,62	0,00	66,62	66,62
300565 2A00 64	Proyecto de Inv. Jesús Almendros Jiménez	100,00%	0,00	-17.105,33	7.193,17	7.193,17
300566 2A00 64	Proyecto de Inv. Inmaculada García Fernández	100,00%	0,00	-62.626,11	148.441,15	148.441,15
300567 2A00 64	Proyecto de Inv. Manuel Jamilena Quesada	100,00%	0,00	-1.265,93	0,00	0,00
300568 2A00 64	Proyecto de Inv. Jesús Gil Roales-Nieto	100,00%	0,00	0,00	0,00	0,00
300569 2A00 64	Proyecto de Inv. José Antonio Salinas Andújar	100,00%	0,00	-108.605,83	55.772,85	55.772,85
300570 2A00 64	Proyecto de Inv. Federico Arcos Ramírez	0,00%	0,00	0,00	531,56	531,56
300571 2A00 64	Proyecto de Inv. Francisco Luzón Martínez	0,00%	0,00	0,00	68,10	68,10
300572 2A00 64	Proyecto de Inv. José M ^a Fernández Sevilla	100,00%	0,00	-4.549,73	14.092,40	14.092,40
300573 2A00 64	Proyecto de Inv. Ana Agüera López	100,00%	1.891,53	0,00	26.850,67	26.850,67

REMANENTE DE TESORERÍA

Crédito	Descripción	Coef. Financ.	Desviaciones Positivas	Desviaciones Negativas	Desv. Positivas Acumuladas	Remanentes Crédito
300574 2A00 64	Proyecto de Inv. José Pérez Alonso	0,00%	0,00	-7.561,61	1.159,57	1.159,57
300575 2A00 64	Proyecto de Inv. Fernando Aguilar Torres	50,72%	0,00	-16.897,45	20.092,23	20.092,23
300576 2A00 64	Proyecto de Inv. María Yolanda Cantón Castilla	0,00%	0,00	-62.445,16	35.849,56	35.849,56
300577 2A00 64	Proyecto de Inv. José Antonio Sánchez Pérez	100,00%	0,00	-12.757,15	17.985,20	17.985,20
300578 2A00 64	Proyecto de Inv. José Luis Martínez Vidal	100,00%	0,00	-26.632,29	20.686,15	20.686,15
300579 2A00 64	Proyecto de Inv. Pedro Aguilera Aguilera	0,00%	0,00	0,00	886,15	886,15
300580 2A00 64	Proyecto de Inv. Rocío López San Luis	0,00%	0,00	-9.970,14	65,29	65,29
300581 2A00 64	Proyecto de Inv. Carmen Senés Mottilla	100,00%	0,00	-28.336,48	20.575,43	20.575,43
300582 2A00 64	Proyecto de Inv. Susana Fernández Larragueta	100,00%	0,00	-18.737,29	20.132,87	20.132,87
300583 2A00 64	Proyecto de Inv. José Jesús Gazquez Linares	100,00%	0,00	-47.458,89	26.565,15	26.565,15
300584 2A00 64	Proyecto de Inv. Francisco Agüera Vega	100,00%	0,00	-345,99	11.961,07	11.961,07
300585 2A00 64	Proyecto de Inv. Pilar Martínez Ortigosa	100,00%	0,00	-13.860,11	12.606,22	12.606,22
300586 2A00 64	Proyecto de Inv. Inés García Fernández	0,00%	0,00	0,00	10,82	10,82
300587 2A00 64	Proyecto de Inv. José Heras Sánchez	100,00%	0,00	-5.518,37	3.637,73	3.637,73
300588 2A00 64	Proyecto de Inv. José Luis López Castro	100,00%	0,00	-8.668,44	80,24	80,24
300589 2A00 64	Proyecto de Inv. José Luis Guzmán Sánchez	100,00%	2.318,09	0,00	4.313,40	4.313,40
300591 2A00 64	Proyecto de Inv. Carmen Luciano Soriano	0,00%	0,00	-3,13	0,00	0,00
300591 2A00 700	Proyecto de Inv. Carmen Luciano Soriano	100,00%	0,00	0,00	0,00	0,00
300592 2A00 64	Proyecto de Inv. José A. Gázquez Parra	0,00%	0,00	-12.086,04	2,95	2,95
300593 2A00 64	Proyecto de Inv. José A. Salinas Andújar	100,00%	1.288,89	0,00	8.651,64	8.651,64
300594 2A00 64	Proyecto de Inv. Federico García Maroto	100,00%	0,00	-9.694,09	20.101,00	20.101,00
300595 2A00 64	Proyecto de Inv. Rafael Lozano Ruiz	100,00%	0,00	-13.215,93	229,26	229,26
300596 2A00 64	Proyecto de Inv. M ^a Luisa Gallardo Pino	0,00%	0,00	0,00	10,88	10,88
300597 2A00 64	Proyecto de Inv. Carmen Pozo Muñoz	0,00%	0,00	0,00	69,44	69,44
300598 2A00 64	Proyecto de Inv. Pilar Martínez Ortigosa	0,00%	0,00	0,00	192,50	192,50
300599 2A00 64	Proyecto de Inv. Manuel Díaz López	0,00%	0,00	0,00	1.079,10	1.079,10
300600 2A00 64	Proyecto de Inv. Ángel Carreño Ortega	0,00%	0,00	0,00	1,28	1,28
300601 2A00 64	Proyecto de Inv. Ignacio Rodríguez García	100,00%	2.068,32	0,00	12.215,12	12.215,12
300602 2A00 64	Proyecto de Inv. Rafael Lozano Ruiz	0,00%	0,00	-31.492,37	58.916,86	58.916,86
300603 2A00 64	Proyecto de Inv. Trinidad Angosto Trillo	100,00%	0,00	-74.601,73	2.186,04	2.186,04
300604 2A00 64	Proyecto de Inv. Ana Cámara Artigas	100,00%	0,00	-43.903,20	0,01	0,01
300605 2A00 64	Proyecto de Inv. Inmaculada Cubero Talavera	0,00%	0,00	-25.409,94	92,89	92,89

REMANENTE DE TESORERÍA

Crédito	Descripción	Coef. Financ.	Desviaciones Positivas	Desviaciones Negativas	Desv. Positivas Acumuladas	Remanentes Crédito
300606 2A00 64	Proyecto de Inv. Antonio Fernández Barbero	0,00%	0,00	0,00	0,92	0,92
300607 2A00 64	Proyecto de Inv. M ^a Ángeles Fernández Estévez	100,00%	0,00	-16.025,84	4.773,67	4.773,67
300608 2A00 64	Proyecto de Inv. Fernando Fernández Marín	0,00%	0,00	-30.528,47	84,09	84,09
300609 2A00 64	Proyecto de Inv. Sebastián Fernández Prados	100,00%	0,00	-3.611,07	3,45	3,45
300610 2A00 64	Proyecto de Inv. Federico Fernández-Crehuet	100,00%	0,00	-9.202,43	500,00	500,00
300610 2A00 741	Proyecto de Inv. Federico Fernández-Crehuet	100,00%	0,00	0,00	0,00	0,00
300611 2A00 64	Proyecto de Inv. Pilar Flores Cubos	100,00%	0,00	-31.828,58	0,00	0,00
300613 2A00 64	Proyecto de Inv. José Jesús Gázquez Linares	0,00%	0,00	-10.400,29	2.058,10	2.058,10
300614 2A00 64	Proyecto de Inv. José Antonio Gázquez Parra	0,00%	0,00	-3.381,44	11.236,09	11.236,09
300615 2A00 64	Proyecto de Inv. Jorge Lirola Delgado	100,00%	0,00	-10.236,79	119,14	119,14
300615 2A00 741	Proyecto de Inv. Jorge Lirola Delgado	100,00%	0,00	0,00	0,00	0,00
300616 2A00 64	Proyecto de Inv. Joaquín Moreno Casco	0,00%	0,00	-37.858,35	2,08	2,08
300617 2A00 64	Proyecto de Inv. Carmen Noguera Cuenca	100,00%	0,00	-1.819,34	3.379,53	3.379,53
300618 2A00 64	Proyecto de Inv. José Antonio Rodríguez Lallena	0,00%	0,00	-1.876,29	890,46	890,46
300620 2A00 64	Proyecto de Inv. Mariano Simón Torres	0,00%	0,00	-33.214,99	0,00	0,00
300622 2A00 64	Proyecto de Inv. Carlos Vargas Vasserot	100,00%	0,00	-4.062,30	2.333,59	2.333,59
300623 2A00 64	Proyecto de Inv. Ángel Callejón Ferre	0,00%	0,00	0,00	3.002,57	3.002,57
300624 2A00 64	Glochary - Subproy. "Evaluación de Servicios Ecosistémicos"	100,00%	0,00	-27.596,92	395,19	395,19
300625 2A00 64	Proyecto de Inv. Fernando Sánchez Santed	0,00%	0,00	-6.647,44	19.627,00	19.627,00
300626 2A00 64	Proyecto de Inv. Emilio Molina Grima	100,00%	0,00	-33.270,00	168,50	168,50
300627 2A00 64	Glochary - Subproy. "Clima - Meteorología"	0,00%	0,00	-690,00	7.473,83	7.473,83
300628 2A00 64	Glochary - Subproy. "Subterráneo - Microclima de cavidades"	100,00%	0,00	-7.207,44	63,18	63,18
300629 2A00 64	Glochary - Subproy. "Integridad ecosistem. en cauces fluviales"	0,00%	0,00	-3.361,51	463,12	463,12
300630 2A00 64	Glochary - Subproy. "Calidad de aguas en cuenca semiárida"	100,00%	2.667,43	0,00	5.990,99	5.990,99
300631 2A00 64	Glochary - Subproy. "Flora: Ecosistemas áridos"	100,00%	0,00	-6.112,83	1.134,50	1.134,50
300632 2A00 64	Glochary - Subproy. "Flora: Especies exóticas invasoras"	0,00%	0,00	-6.455,04	2.921,13	2.921,13
300633 2A00 64	Glochary - Subproy. "Fauna: Anfibios y reptiles"	0,00%	0,00	-8.234,45	1.439,26	1.439,26
300634 2A00 64	Glochary - Subproy. "Gestión: Cambio de usos del suelo"	100,00%	0,00	-11.282,97	1.973,48	1.973,48
300635 2A00 64	Glochary - Subproy. "Habitats y ecosistemas"	0,00%	0,00	-9.738,52	5.233,04	5.233,04
300636 2A00 64	Glochary - Subproy. "Atmósfera: Balances de carbono y agua"	0,00%	0,00	-9.010,52	150,67	150,67
300636 2A00 710	Glochary - Subproy. "Atmósfera: Balances de carbono y agua"	100,00%	0,00	0,00	0,00	0,00
300637 2A00 64	Proyecto de Inv. Luis Gómez Amigo	100,00%	0,00	-305,33	7.259,56	7.259,56

REMANENTE DE TESORERÍA

Crédito	Descripción	Coef. Financ.	Desviaciones Positivas	Desviaciones Negativas	Desv. Positivas Acumuladas	Remanentes Crédito
300638 2A00 64	Proyecto de Inv. Tomás Cabello García	100,00%	19.118,97	0,00	30.981,57	30.981,57
300639 2A00 64	Proyecto de Inv. Diego Valera Martínez	100,00%	17.134,51	0,00	21.784,61	21.784,61
300640 2A00 64	Proyecto de Inv. Ana Cámara Artigas	100,00%	0,00	-11.781,47	18.407,50	18.407,50
300641 2A00 64	Proyecto de Inv. Asterio Sánchez Mirón	100,00%	11.240,27	0,00	17.698,85	17.698,85
300642 2A00 64	Proyecto de Inv. Antonio Rojas Tejada	100,00%	0,00	-16.379,73	15.973,03	15.973,03
300643 2A00 64	Proyecto de Inv. Fernando López Ortiz	100,00%	10.687,19	0,00	32.708,17	32.708,17
300644 2A00 64	Proyecto de Inv. Mª del Carmen Cerón García	100,00%	0,00	-20.483,79	9.105,97	9.105,97
300645 2A00 64	Proyecto de Inv. Antonio Manuel Puertas López	100,00%	0,00	-32.569,33	8.803,26	8.803,26
300645 2A00 741	Proyecto de Inv. Antonio Manuel Puertas López	100,00%	0,00	0,00	0,00	0,00
300646 2A00 64	Proyecto de Inv. Fco. Javier Cabello Piñar	100,00%	42.478,24	0,00	65.804,65	65.804,65
300647 2A00 64	Proyecto de Inv. María José Sánchez-Muros Lozano	100,00%	0,00	-9.836,75	6.554,00	6.554,00
300648 2A00 64	Proyecto de Inv. Francisco J. Moyano López	100,00%	0,00	-43.916,98	45,99	45,99
300649 2A00 64	Proyecto de Inv. Antonio Romerosa Nievas	100,00%	0,00	-16.468,76	14.878,99	14.878,99
300649 2A00 785	Proyecto de Inv. Antonio Romerosa Nievas	100,00%	0,00	0,00	0,00	0,00
300650 2A00 64	Proyecto de Inv. Antonio Casimiro Andújar	0,00%	0,00	-963,82	0,00	0,00
300651 2A00 64	Glochary - Subproy. "Fauna: Aves"	0,00%	0,00	-208,94	707,76	707,76
300652 2A00 64	Proyecto de Inv. Jaime de Pablo Valenciano	0,00%	0,00	-43,65	472,48	472,48
300653 2A00 64	Glochary - Subproy. "Fauna: Mamíferos"	100,00%	0,00	-11.578,62	23,12	23,12
300654 2A00 64	Proyecto de Inv. Rafael Quirosa-Cheyrouze	0,00%	0,00	0,00	2.000,00	2.000,00
300655 2A00 64	Proyecto de Inv. Juan Capel Salinas	0,00%	0,00	-17.372,65	15.271,92	15.271,92
300656 2A00 64	Proyecto de Inv. Luis F. Iribarne Martínez	100,00%	0,00	-12.085,44	1.443,49	1.443,49
300657 2A00 64	Proyecto de Inv. Francisco Rodríguez Díaz	100,00%	0,00	-20.941,20	22.067,69	22.067,69
300658 2A00 64	Proyecto de Inv. José Luis Martínez Vidal	100,00%	0,00	-18.151,17	46.232,40	46.232,40
300659 2A00 64	Proyecto de Inv. José Jesús Casas Jiménez	0,00%	0,00	-795,29	20,22	20,22
300660 2A00 64	Proyecto de Inv. Manuel Fernández Pérez	100,00%	1.863,30	0,00	10.604,82	10.604,82
300661 2A00 64	Proyecto de Inv. Antonio Romerosa Nievas	100,00%	0,00	-23.160,41	22.662,43	22.662,43
300662 2A00 64	Proyecto de Inv. Francisco Luzón Martínez	100,00%	0,00	-62.420,21	56.955,31	56.955,31
300663 2A00 64	Proyecto de Inv. J. Manuel Amo Sánchez-Fortún	100,00%	3.559,16	0,00	15.696,09	15.696,09
300664 2A00 64	Proyecto de Inv. José Antonio Sánchez Pérez	100,00%	0,00	-20.867,62	43.548,33	43.548,33
300665 2A00 64	Proyecto de Inv. Ana Agüera López	100,00%	0,00	-51.194,47	6.110,17	6.110,17
300666 2A00 64	Proyecto de Inv. Alfonso Robles Medina	100,00%	0,00	-29.059,26	52.710,25	52.710,25
300667 2A00 64	Proyecto de Inv. Adolfo Cangas Díaz	100,00%	377,94	0,00	12.995,94	12.995,94

REMANENTE DE TESORERÍA

Crédito	Descripción	Coef. Financ.	Desviaciones Positivas	Desviaciones Negativas	Desv. Positivas Acumuladas	Remanentes Crédito
300668 2A00 64	Proyecto de Inv. Álvaro Núñez Iglesias	100,00%	882,81	0,00	11.658,85	11.658,85
300669 2A00 64	Proyecto de Inv. Álvaro Sicilia Camacho	100,00%	0,00	-1.190,80	25.200,49	25.200,49
300670 2A00 64	Proyecto de Inv. Luis Iribarne Martínez	100,00%	0,00	-5.732,82	20.431,23	20.431,23
300671 2A00 64	Proyecto de Inv. El Amin Kaidi	100,00%	0,00	-24.177,99	20.190,73	20.190,73
300672 2A00 64	Proyecto de Inv. Javier Cabello Piñar	100,00%	8.631,37	0,00	28.024,03	28.024,03
300673 2A00 64	Proyecto de Inv. Carmelo Rodríguez Torreblanca	100,00%	0,00	-8.862,70	19.993,07	19.993,07
300674 2A00 64	Proyecto de Inv. Antonio Vargas Berenguel	100,00%	0,00	-47.179,43	34.863,44	34.863,44
300675 2A00 64	Proyecto de Inv. Manuel Aguilar Torres	100,00%	0,00	-19.132,26	9.415,89	9.415,89
300676 2A00 64	Proyecto de Inv. Antonio Salmerón Cerdán	78,89%	0,00	-11.618,94	27.618,52	27.618,52
300677 2A00 64	Proyecto de Inv. Miguel Urrestarazu Gavilán	100,00%	4.359,06	0,00	6.289,42	6.289,42
300678 2A00 64	Proyecto de Inv. Francisco Camacho Ferre	100,00%	2.537,73	0,00	28.515,99	28.515,99
300679 2A00 64	Proyecto de Inv. Milagrosa Santos Hernández	100,00%	0,00	-3.031,28	5.510,58	5.510,58
300681 2A00 64	Proyecto de Inv. Manuel Sánchez Pérez	100,00%	3.399,31	0,00	43.275,36	43.275,36
300682 2A00 64	Proyecto de Inv. Fco. Javier Alarcón López	100,00%	0,00	-7.129,25	39.302,28	39.302,28
300683 2A00 64	Proyecto de Inv. Emilio Molina Grima	100,00%	0,00	-7.983,65	401,56	401,56
300684 2A00 64	Proyecto de Inv. Baltasar Fernández Ramírez	100,00%	0,00	-842,09	123,13	123,13
300685 2A00 64	Proyecto de Inv. Rafael Lozano Ruiz	100,00%	0,00	-613,73	755,07	755,07
300686 2A00 64	Proyecto de Inv. Andrés Sánchez Picón	100,00%	3.809,41	0,00	17.345,06	17.345,06
300687 2A00 64	Proyecto de Inv. Antonio Fernández Barbero	0,00%	0,00	-7.268,03	615,70	615,70
300688 2A00 64	Proyecto de Inv. Ignacio Rodríguez García	100,00%	0,12	0,00	0,12	0,12
300690 2A00 64	Proyecto de Inv. J. Andrés Moreno Ruiz	0,00%	0,00	-13.406,93	7.233,41	7.233,41
300691 2A00 64	Proyecto de Inv. Juan Rea Cardeña	100,00%	0,00	0,00	0,00	0,00
300692 2A00 64	Proyecto de Inv. Manuel López Muñoz	0,00%	0,00	-585,95	6.514,01	6.514,01
300693 2A00 64	Proyecto de Inv. Fernando Reche Lorite	100,00%	0,00	-17.748,13	936,75	936,75
300694 2A00 64	Proyecto de Inv. Fernando Martínez López	0,00%	0,00	0,00	35,99	35,99
300695 2A00 64	Proyecto de Inv. Encarnación Soriano Ayala	100,00%	0,00	-841,04	9,60	9,60
300696 2A00 64	Proyecto de Inv. Luis Belmonte Ureña	0,00%	0,00	-1.919,14	0,00	0,00
300697 2A00 64	Proyecto de Inv. Mónica Ortiz Cobo	0,00%	0,00	-165,51	0,00	0,00
300698 2A00 64	Proyecto de Inv. Fernando Martínez López	100,00%	0,00	-5.808,42	0,00	0,00
300699 2A00 64	Proyecto de Inv. Manuel Pérez García	100,00%	35.214,78	0,00	35.728,49	35.728,49
300700 2A00 64	Proyecto de Inv. Ramón Herrera de las Heras	59,20%	0,00	-14.201,82	394,21	394,21
300701 2A00 64	Proyecto de Inv. Diego López Alonso	100,00%	0,00	-1.038,46	66,92	66,92

REMANENTE DE TESORERÍA

Crédito	Descripción	Coef. Financ.	Desviaciones Positivas	Desviaciones Negativas	Desv. Positivas Acumuladas	Remanentes Crédito
300702 2A00 64	Proyecto de Inv. P09-TEP-04691, Clemente Jiménez	100,00%	81,21	0,00	81,21	81,21
300703 2A00 64	Proyecto de Inv. P145096, Francisco Gil Montoya	100,00%	0,00	0,00	0,00	0,00
300704 2A00 64	Proyecto de Inv. RNM-6141, Acién Fernández	100,00%	11.628,44	0,00	11.628,44	11.628,44
300705 2A00 64	Proyecto de Inv. P10-TIC-06002.- Martín Garzón, Esther	100,00%	36.618,54	0,00	36.618,54	36.618,54
300706 2A00 64	Proyecto de Inv. Federico Arcos Ramírez	100,00%	987,87	0,00	987,87	987,87
300707 2A00 64	Proyecto de Inv. Mª Carmen Caba Pérez	100,00%	9.705,73	0,00	9.705,73	9.705,73
300708 2A00 64	Proyecto de Inv. P10-RNM-5951, José Luis Casas López	100,00%	385,27	0,00	27.447,02	27.447,02
300709 2A00 64	Proyecto de Inv. Antonio José Fernández Barbero	100,00%	23.066,33	0,00	23.066,33	23.066,33
300710 2A00 64	Proyecto de Inv. Emilio Galdeano Gómez	100,00%	20.583,10	0,00	20.583,10	20.583,10
300711 2A00 64	Proyecto de Inv. Luis García Fuentes	100,00%	37.947,89	0,00	37.947,89	37.947,89
300712 2A00 64	Proyecto de Inv. Vicente González Ruiz	100,00%	16.856,25	0,00	16.856,25	16.856,25
300713 2A00 64	Proyecto de Inv. P10-TIC-6114, Luis F. Iribarne Martínez	100,00%	3.458,05	0,00	30.519,80	30.519,80
300714 2A00 64	Proyecto de Inv. Rafael Lozano Ruiz	100,00%	59.348,88	0,00	59.348,88	59.348,88
300715 2A00 64	Proyecto de Inv. Tania Mazzuca Sobczuk	100,00%	6.967,03	0,00	6.967,03	6.967,03
300716 2A00 64	Proyecto de Inv. Francisco Rodríguez García	100,00%	47.921,73	0,00	47.921,73	47.921,73
300717 2A00 64	Proyecto de Inv. Mª Carmen Salas Sanjuán	100,00%	2.083,25	0,00	2.083,25	2.083,25
300718 2A00 64	Proyecto de Inv. Antonio Vargas Berenguel	100,00%	70.799,92	0,00	70.799,92	70.799,92
300719 2A00 64	Proyecto de Inv. Emilio González Pradas	100,00%	0,00	0,00	0,00	0,00
300720 2A00 64	Proyecto de Inv. Sagrario Salaberri Ramiro	100,00%	9.902,00	0,00	9.902,00	9.902,00
300721 2A00 64	Proyecto de Inv. Salvador Cruz Rambaud	100,00%	0,00	-611,05	130,75	130,75
300722 2A00 64	Proyecto de Inv. Francisco García Camacho	100,00%	0,00	-6.063,66	84.466,34	84.466,34
300723 2A00 64	Proyecto de Inv. Blas Torrecillas Jover	100,00%	0,00	-11.021,18	37.947,32	37.947,32
300724 2A00 64	Proyecto de Inv. José Luis Guzmán Sánchez	100,00%	0,00	-17.880,65	75.941,35	75.941,35
300725 2A00 64	Proyecto de Inv. Yolanda Cantón Castilla	100,00%	0,00	-6.350,60	38.914,41	38.914,41
300726 2A00 64	Proyecto de Inv. Andrei Martínez Finkelshtein	100,00%	0,00	-15.991,12	44.910,88	44.910,88
300727 2A00 64	Proyecto de Inv. Javier Batlles Garrido	100,00%	1.677,91	0,00	79.862,92	79.862,92
300728 2A00 64	Proyecto de Inv. Antonio Fernández Barbero	100,00%	0,00	-2.482,69	48.529,32	48.529,32
300729 2A00 64	Proyecto de Inv. Manuel Navarro Bernal	100,00%	1.354,99	0,00	57.318,99	57.318,99
300730 2A00 64	Proyecto de Inv. Fernando López Ortiz	100,00%	0,00	-34.251,49	96.605,51	96.605,51
300731 2A00 64	Proyecto de Inv. José Luis Guil Guerrero	100,00%	0,00	-6.857,75	47.460,25	47.460,25
300732 2A00 64	Proyecto de Inv. Antonio Giménez Fernández	100,00%	0,00	-5.265,46	48.229,55	48.229,55
300733 2A00 64	Proyecto de Inv. Francisco Sánchez Martos	0,00%	0,00	-11.683,65	316,35	316,35

REMANENTE DE TESORERÍA

Crédito	Descripción	Coef. Financ.	Desviaciones Positivas	Desviaciones Negativas	Desv. Positivas Acumuladas	Remanentes Crédito
300734 2A00 64	Proyecto de Inv. Isabel Cuadrado Guirado	100,00%	2.761,37	0,00	12.601,37	12.601,37
300735 2A00 64	Proyecto de Inv. Carmen Senés Motilla	100,00%	0,00	-2.800,45	11.549,55	11.549,55
300736 2A00 64	Proyecto de Inv. Jesús de la Fuente Arias	100,00%	0,00	-362,75	10.789,25	10.789,25
300737 2A00 64	Proyecto de Inv. Francisco Andújar Castillo	100,00%	0,00	-597,61	15.802,39	15.802,39
300738 2A00 64	Proyecto de Inv. Felipe Rodríguez Vico	100,00%	7.496,80	0,00	23.896,80	23.896,80
300739 2A00 64	Proyecto de Inv. José Céspedes Lorente	100,00%	0,00	-1.233,79	17.378,16	17.378,16
300740 2A00 64	Proyecto de Inv. Fernando Cañadas Pérez	100,00%	0,00	-1.088,63	15.311,37	15.311,37
300741 2A00 64	Proyecto de Inv. José María Cimadevilla Redondo	100,00%	3.736,50	0,00	13.166,50	13.166,50
300742 2A00 64	Proyecto de Inv. José Luis López Castro	100,00%	5.136,16	0,00	32.196,16	32.196,16
300743 2A00 64	Proyecto de Inv. Encarnación Soriano Ayala	100,00%	5.878,07	0,00	16.087,07	16.087,07
300744 2A00 64	Proyecto de Inv. Emilio Galdeano Gómez	100,00%	0,00	-3.019,60	6.205,40	6.205,40
300745 2A00 64	Proyecto de Inv. Jesús Gil Roales-Nieto	100,00%	0,00	-1.957,65	3.782,35	3.782,35
300746 2A00 64	Proyecto de Inv. Carmen Luciano Soriano	100,00%	3.808,42	0,00	16.108,42	16.108,42
300747 2A00 64	Proyecto de Inv. Manuel Jamilena Quesada	100,00%	12.775,64	0,00	12.775,64	12.775,64
300751 2A00 64	Proyecto de Inv. Fernando Martínez López	100,00%	221,21	0,00	221,21	221,21
300752 2A00 64	Proyecto de Inv. Rafael Quirosa-Cheyrouze	100,00%	0,00	0,00	0,00	0,00
300753 2A00 64	Proyecto de Inv. Diego López Alonso	100,00%	15.149,26	0,00	15.149,26	15.149,26
300754 2A00 64	Proyecto de Inv. José Luis López Castro	100,00%	0,00	0,00	0,00	0,00
300755 2A00 64	Proyecto de Inv. Francisco Manzano Agugliaro	100,00%	432,98	0,00	432,98	432,98
300756 2A00 64	Proyecto de Inv. José Ángel Aznar Sánchez	100,00%	3.297,04	0,00	3.297,04	3.297,04
300757 2A00 64	Proyecto investigación, José Antonio Sánchez Pérez	100,00%	29.588,18	0,00	29.588,18	29.588,18
300758 2A00 64	Proyecto Investigación, José Román Bilbao Castro	100,00%	14.218,23	0,00	14.218,23	14.218,23
300800 2A00 64	Proyecto Investigación, Juan Carlos Gázquez Abad	100,00%	15.652,17	0,00	15.652,17	15.652,17
300809 2A00 64	Proyecto de Inv. Rafael Lozano Ruiz	0,00%	0,00	0,00	420,89	420,89
308888 2A00 64	Presupuesto Proyectos de Investigación	0,00%	0,00	0,00	0,00	0,00
310029 2A00 64	Gastos indirectos Proyecto de Invest. 300029	0,00%	0,00	-456,42	11.529,46	11.529,46
350011 2A00 64	Proyecto U.E. Tomás Cabello García	0,00%	0,00	-66,41	0,00	0,00
350014 2A00 64	Proyecto Europeo - Emilio Molina Grima	0,00%	0,00	0,00	0,91	0,91
350016 2A00 64	Proyecto Europeo - Antonio Romerosa Nieves	0,00%	0,00	0,00	625,45	625,45
350018 2A00 64	Proyecto U. E. - M ^a Jesús Asensio del Águila	0,00%	0,00	0,00	3.053,91	3.053,91
350019 2A00 64	Proyecto Europeo - Antonio Pulido Bosch	100,00%	0,00	-20.702,61	10.890,03	10.890,03
350021 2A00 64	Proyecto Europeo - Antonio Pulido Bosch	100,00%	0,00	-2.401,88	0,00	0,00

REMANENTE DE TESORERÍA

Crédito	Descripción	Coef. Financ.	Desviaciones Positivas	Desviaciones Negativas	Desv. Positivas Acumuladas	Remanentes Crédito
350023 2A00 64	Proyecto U. E. - Diego Valera Martínez	0,00%	0,00	-594,50	728,60	728,60
350024 2A00 64	Proyecto U. E. Amadeo Rodríguez Fernández-Alba	100,00%	6.117,86	0,00	34.520,05	34.520,05
350025 2A00 64	Proyecto U. E. M ^a José López López	100,00%	0,00	-29.885,71	22.048,83	22.048,83
350026 2A00 64	Proyecto U. E. Antonio Vargas Berenguel	100,00%	0,00	-7.586,75	31.456,46	31.456,46
350027 2A00 64	Proyecto U. E. Aquafuel	100,00%	14.674,01	0,00	37.944,48	37.944,48
350028 2A00 64	Proyecto U. E. Francisco Gabriel Ación Fernández	100,00%	0,00	-9.587,32	3.446,76	3.446,76
350029 2A00 64	Proyecto Europeo EFSA Fco. Javier Egea González	100,00%	0,00	-1.391,33	1.156,19	1.156,19
350030 2A00 64	Proyecto AGROTEC (Convocatoria PORTEFEX)	100,00%	0,00	-6.955,26	8.044,74	8.044,74
350031 2A00 64	Proyecto de Inv. 0087_TRANSHABITAT_2_E	100,00%	41.052,09	0,00	41.052,09	41.052,09
350032 2A00 64	Proyecto de Inv. 0051_ANDALUCIA_INTEGRA_2_E	100,00%	9.161,10	0,00	9.161,10	9.161,10
350033 2A00 64	Proyecto de Inv. 0079_PARALELO_36_CIME_AM_2_E	100,00%	23.824,18	0,00	23.824,18	23.824,18
350034 2A00 64	Proyecto de Inv. 0066_ALBORAN_2_E	100,00%	8.603,11	0,00	8.603,11	8.603,11
350035 2A00 64	Proyecto de Inv. 0072_CAMPUS_EAGUA_2_E	100,00%	5.247,25	0,00	5.247,25	5.247,25
350036 2A00 64	Proyecto de Inv. Fco. Gabriel Ación Fernández	100,00%	25.136,36	0,00	25.136,36	25.136,36
350037 2A00 64	Proyecto de Investigación CO2REDUCTDINUCLEAT	100,00%	91.919,00	0,00	91.919,00	91.919,00
350038 2A00 64	Proyecto SAFEMED, Emilio Galdeano Gómez	100,00%	20.914,76	0,00	20.914,76	20.914,76
350039 2A00 64	Proyecto Europeo FOODSNIFFER, Amadeo Rodríguez Fdez.-Alba	100,00%	55.806,14	0,00	55.806,14	55.806,14
400002 2A00 64	Contrato de Inv. José Luis Martínez Vidal	100,00%	0,00	-5.393,41	1.384,10	1.384,10
400041 2A00 64	Contrato de Inv. Hermelindo Castro Nogueira	0,00%	0,00	0,00	99,04	99,04
400047 2A00 64	Contrato de Inv. José Luis Martínez Vidal	0,00%	0,00	0,00	0,13	0,13
400073 2A00 64	Contrato de Inv. Luis Fernández-Revuelta Pérez	100,00%	3.617,35	0,00	14.186,27	14.186,27
400088 2A00 64	Contrato de Inv. Rafael Lozano Ruiz	0,00%	0,00	0,00	3.572,14	3.572,14
400139 2A00 64	Contrato de Inv. Manuel Navarro Bernal	0,00%	0,00	-143,62	0,00	0,00
400150 2A00 64	Contrato de Inv. Carlos Aguilera Díaz	0,00%	0,00	0,00	290,92	290,92
400157 2A00 64	Contrato de Inv. Gonzalo Herranz de Rafael	100,00%	0,00	-259,87	0,00	0,00
400174 2A00 64	Contrato de Inv. Joaquín Hernández Rodríguez	0,00%	0,00	-2.793,26	1.561,07	1.561,07
400178 2A00 64	Contrato de Inv. Manuel de la Fuente Arias	0,00%	0,00	0,00	43,64	343,64
400208 2A00 64	Contrato de Inv. Francisco Manzano Agugliaro	100,00%	0,00	-1.531,10	5.257,82	5.257,82
400208 2A00 840	Contrato de Inv. Francisco Manzano Agugliaro	100,00%	0,00	0,00	0,00	0,00
400226 2A00 64	Contrato de Inv. Fco. Javier Egea González	0,00%	0,00	-203,08	113,50	113,50
400236 2A00 64	Contrato de Inv. Francisco Gómez Mercado	0,00%	0,00	0,00	0,24	0,24
400240 2A00 64	Contrato de Inv. José Antonio López Martínez	0,00%	0,00	0,00	3,79	3,79

REMANENTE DE TESORERÍA

Crédito	Descripción	Coef. Financ.	Desviaciones Positivas	Desviaciones Negativas	Desv. Positivas Acumuladas	Remanentes Crédito
400243 2A00 64	Contrato de Inv. Antonio Pulido Bosch	100,00%	0,00	-22.219,03	2.021,01	2.021,01
400256 2A00 64	Contrato de Inv. Manuel Ortega Rivas	0,00%	0,00	0,00	5.404,30	5.404,30
400285 2A00 64	Contrato de Inv. Fco. de Asís López Cruces	0,00%	0,00	-210,82	1.214,24	1.214,24
400287 2A00 64	Contrato de Inv. José Joaquín Céspedes Lorente	0,00%	0,00	-7.010,95	0,00	0,00
400291 2A00 64	Contrato de Inv. José L. Martínez Vidal	0,00%	0,00	-400,00	0,00	0,00
400302 2A00 64	Contrato de Inv. Trinidad Angosto Trillo	0,00%	0,00	-953,40	897,45	897,45
400311 2A00 64	Contrato de Inv. José Luis Martínez Vidal	0,00%	0,00	-8.182,55	110.488,07	110.488,07
400329 2A00 64	Contrato de Inv. Inmaculada García Fernández	0,00%	0,00	0,00	137,02	137,02
400333 2A00 64	Contrato de Inv. Jerónimo de Burgos Jiménez	100,00%	454,02	0,00	1.154,13	1.154,13
400339 2A00 64	Contrato de Inv. Miguel Cueto Romero	0,00%	0,00	0,00	1.585,63	1.585,63
400351 2A00 64	Contrato de Inv. Antonia Garrido Frenich	0,00%	0,00	-1.737,49	9.176,52	9.176,52
400357 2A00 64	Contrato de Inv. José Carlos Moreno Úbeda	0,00%	0,00	0,00	16,25	16,25
400367 2A00 64	Contrato de Inv. Andrés Sánchez Picón	0,00%	0,00	-317,00	563,62	563,62
400370 2A00 64	Contrato de Inv. Encarnación Soriano Ayala	100,00%	0,00	-2.770,75	446,96	446,96
400371 2A00 64	Contrato de Inv. "Atlas entomológico del P. Natural Cabo de Gata"	0,00%	0,00	-763,50	7.458,91	7.458,91
400373 2A00 64	Contrato de Inv. Manuel Berenguel Soria	0,00%	0,00	-145,05	13,88	13,88
400374 2A00 64	Contrato de Inv. Samuel Túnez Rodríguez	0,00%	0,00	0,00	380,38	495,11
400377 2A00 64	Contrato de Inv. Eduardo Gallego Arjona	0,00%	0,00	0,00	18,28	18,28
400380 2A00 64	Contrato de Inv. José Luis Martínez Vidal	0,00%	0,00	-11.875,36	0,10	0,10
400384 2A00 64	Contrato de Inv. Manuel Ángel Aguilar Torres	0,00%	0,00	-475,00	776,68	776,68
400386 2A00 64	Contrato de Inv. José R. Díaz Álvarez	0,00%	0,00	0,00	51,95	51,95
400396 2A00 64	Contrato de Inv. Rosa Mª Chica y Manuel Pérez García	0,00%	0,00	0,00	40,78	40,78
400397 2A00 64	Contrato de Inv. Juan Mota Poveda	100,00%	0,00	-726,09	16.903,04	16.903,04
400399 2A00 64	Contrato de Inv. Cecilio Oyonarte Gutiérrez	0,00%	0,00	-262,17	1.644,45	1.644,45
400402 2A00 64	Contrato de Inv. Antonio J. Casimiro Andújar	100,00%	31,52	0,00	2.999,41	2.999,41
400404 2A00 64	Contrato de Inv. Alberto Fernández de las Nieves	0,00%	0,00	-531,04	241,82	241,82
400405 2A00 64	Contrato de Inv. Miguel Urrestarazu Gavilán	100,00%	42,40	0,00	60,18	60,18
400413 2A00 64	Contrato de Inv. Miguel Pérez Valls	0,00%	0,00	-155,58	1.209,80	1.209,80
400415 2A00 64	Contrato de Inv. Miguel Cueto Romero	0,00%	0,00	-3.836,37	7.591,74	7.591,74
400416 2A00 64	Contrato de Inv. Ignacio J. Colomer y Antonio García Buendía	0,00%	0,00	-5.319,76	5,12	5,12
400417 2A00 64	Contrato de Inv. Rafael Lozano Ruiz	0,00%	0,00	-1.933,01	8.276,42	8.276,42
400418 2A00 64	Contrato de Inv. Juan Fco. Mota Poveda	0,00%	0,00	-79,16	0,00	0,00

REMANENTE DE TESORERÍA

Crédito	Descripción	Coef. Financ.	Desviaciones Positivas	Desviaciones Negativas	Desv. Positivas Acumuladas	Remanentes Crédito
400421 2A00 64	Contrato de Inv. Francisco Checa Olmos	0,00%	0,00	-155,54	667,75	667,75
400422 2A00 64	Contrato de Inv. Carmelo Rodríguez Torreblanca	0,00%	0,00	-488,00	2.700,12	2.700,12
400425 2A00 64	Contrato de Inv. Jaime de Pablo Valenciano	0,00%	0,00	0,00	907,97	907,97
400431 2A00 64	Contrato de Inv. Pedro Aguilera Aguilera	0,00%	0,00	-168,28	1.156,62	1.156,62
400435 2A00 64	Contrato de Inv. Julio César Tello Marquina	0,00%	0,00	-11.765,39	7.494,28	7.494,28
400446 2A00 64	Convenio con el C.H. Torrecárdenas para curso de formación	0,00%	0,00	0,00	0,45	0,45
400448 2A00 64	Contrato de Inv. Protoba, S.L., densificación Red en Alicante	0,00%	0,00	-0,11	0,00	0,00
400449 2A00 64	Contrato de Inv. Protoba, S.L., densificación Red en Valencia	0,00%	0,00	-30,38	0,00	0,00
400451 2A00 64	Contrato de Inv. Acusur, S.A.	0,00%	0,00	-781,26	27.313,60	27.313,60
400456 2A00 64	Contrato de Inv. José Manuel Ortega Egea	0,00%	0,00	-4.164,32	2.919,28	2.919,28
400462 2A00 64	Contrato de Inv. - Rijk Zwaan Ibérica, S.A.	0,00%	0,00	0,00	18,97	18,97
400470 2A00 64	Contrato de Inv. Juan Mota Poveda	0,00%	0,00	-1.683,43	0,00	0,00
400471 2A00 64	Contrato de Inv. - Enza Zaden España, S.L:	0,00%	0,00	-3.673,02	25.652,27	25.652,27
400483 2A00 64	Contrato de Inv. - Albaida Recursos Naturales y Medioambientales	0,00%	0,00	-187,21	27,57	27,57
400486 2A00 64	Contrato de Inv. Juan Martínez López	100,00%	0,00	-631,30	4.679,62	4.679,62
400487 2A00 64	Contrato de Inv. - Zeta Seeds, S.L:	0,00%	0,00	-205,68	4.283,47	4.283,47
400489 2A00 64	Contrato de Inv. - Mónsul Ingeniería	100,00%	0,00	-7.197,94	673,68	673,68
400492 2A00 64	Contrato de Inv. M ^a Victoria Román González	0,00%	0,00	-2.767,22	261,31	261,31
400493 2A00 64	Contrato de Inv. - Fundación Mediterránea	0,00%	0,00	0,00	13.681,54	13.681,54
400506 2A00 64	Contrato de Inv. - Ayuntamiento de Carboneras	0,00%	0,00	0,00	192,96	192,96
400507 2A00 64	Contrato de Inv. Francisco Checa Olmos	0,00%	0,00	0,00	1.203,73	1.203,73
400516 2A00 64	Contrato de Inv. Carlos J. Cano Guillén	0,00%	0,00	-93,43	1.164,21	1.164,21
400519 2A00 64	Contrato de Inv. Rafael Lozano Ruiz	0,00%	0,00	-2.323,79	47.986,72	47.986,72
400520 2A00 64	Contrato de Inv. - Palandus, S.L.L.	0,00%	0,00	-0,56	3.049,54	3.049,54
400525 2A00 64	Contrato de Inv. - Dupont	0,00%	0,00	-13.365,78	10.068,70	10.068,70
400532 2A00 64	Contrato de Inv. Miguel Cueto Romero	0,00%	0,00	0,00	1.473,91	1.473,91
400538 2A00 64	Contrato de Inv. Javier Cabello Piñar	0,00%	0,00	0,00	41,57	41,57
400541 2A00 64	Contrato de Inv. Antonio Casimiro Andújar	100,00%	0,00	-1.037,49	2.582,65	2.582,65
400544 2A00 64	Contrato de Inv. Luis Fernández-Revuelta Pérez	0,00%	0,00	-426,15	3.395,20	3.395,20
400547 2A00 64	Contrato de Inv. Leonardo Cazorla	0,00%	0,00	-4.935,54	9.065,93	9.065,93
400548 2A00 64	Contrato de Inv. M ^a Victoria Román	0,00%	0,00	0,00	10.612,23	10.612,23
400551 2A00 64	Contrato de Inv. Juan F. Mota Poveda	100,00%	0,00	-9.577,38	3.922,67	3.922,67

REMANENTE DE TESORERÍA

Crédito	Descripción	Coef. Financ.	Desviaciones Positivas	Desviaciones Negativas	Desv. Positivas Acumuladas	Remanentes Crédito
400552 2A00 64	Contrato de Inv. Julio C. Tello Marquina	0,00%	0,00	0,00	7.680,86	7.680,86
400553 2A00 64	Contrato de Inv. Trinidad Angosto Trillo	0,00%	0,00	0,00	1.420,60	1.420,60
400555 2A00 64	Contrato de Inv. J. Luis López Castro	0,00%	0,00	0,00	2.118,32	2.118,32
400556 2A00 64	Contrato de Inv. J. Luis López Castro	0,00%	0,00	0,00	3.241,24	3.241,24
400557 2A00 64	Contrato de Inv. Rafael Cañero León	0,00%	0,00	-248,62	2.034,18	2.034,18
400560 2A00 64	Contrato de Inv. Francisco J. Arrebolas Liébanas	100,00%	2.531,31	0,00	2.549,04	2.549,04
400561 2A00 64	Contrato de Inv. José Antonio Plaza Úbeda	0,00%	0,00	-507,22	507,60	507,60
400562 2A00 64	Contrato de Inv. Manuel Sánchez y Elvira Sáez	100,00%	0,00	0,00	0,00	0,00
400565 2A00 64	Contrato de Inv. Gonzalo Herranz	100,00%	0,00	-323,21	16,14	16,14
400567 2A00 64	Contrato de Inv. Julián Sánchez-Hermosilla López	0,00%	0,00	-4.381,47	1.571,58	1.571,58
400576 2A00 64	Contrato de Inv. Luis Esteban Cerdán	0,00%	0,00	-615,63	1.798,58	1.798,58
400577 2A00 64	Contrato de Inv. Julio César Tello Marquina	0,00%	0,00	-145,30	3.424,10	3.424,10
400579 2A00 64	Contrato de Inv. Fernando López Ortiz	0,00%	0,00	0,00	10.449,68	10.449,68
400581 2A00 64	Contrato de Inv. Silvia Jiménez Becker	0,00%	0,00	0,00	82,04	82,04
400582 2A00 64	Contrato de Inv. M ^a Victoria Román González	0,00%	0,00	0,00	13.545,39	13.545,39
400586 2A00 64	Contrato de Inv. Javier Martínez del Río	100,00%	0,00	-2.986,94	3.357,24	3.357,24
400591 2A00 64	Contrato de Inv. Ángel Carreño Ortega	0,00%	0,00	0,00	0,17	0,17
400592 2A00 64	Contrato de Inv. Diego Valera Martínez	0,00%	0,00	0,00	9.942,41	9.942,41
400594 2A00 64	Contrato de Inv. José M ^a Fernández Sevilla	0,00%	0,00	-1.288,12	15.834,96	15.834,96
400600 2A00 64	Contrato de Inv. Alberto Fernández de las Nieves	0,00%	0,00	0,00	0,00	0,00
400602 2A00 64	Contrato de Inv. Juan Carlos Checa Olmos	0,00%	0,00	0,00	3.000,00	3.000,00
400603 2A00 64	Contrato de Inv. Fco. Gabriel Acien Fernández	0,00%	0,00	0,00	3.603,00	3.603,00
400608 2A00 64	Contrato de Inv. Francisco Checa Olmos	0,00%	0,00	-111,07	8.643,53	8.643,53
400612 2A00 64	Contrato de Inv. Fernando García Barroso	0,00%	0,00	0,00	974,68	974,68
400613 2A00 64	Contrato de Inv. Antonio Pulido Bosch	0,00%	0,00	-371,28	574,00	574,00
400614 2A00 64	Contrato de Inv. Francisco Checa Olmos	0,00%	0,00	-1.667,04	5.048,72	5.048,72
400615 2A00 64	Contrato de Inv. Francisco Checa Olmos	0,00%	0,00	-196,53	2.258,80	2.258,80
400616 2A00 64	Contrato de Inv. Enrique López Carrique	0,00%	0,00	-575,50	6,40	6,40
400618 2A00 64	Contrato de Inv. Francisco Herrera Cuadra	0,00%	0,00	0,00	0,61	0,61
400619 2A00 64	Contrato de Inv. Eduardo Garzón Garzón	0,00%	0,00	-125,34	240,45	240,45
400621 2A00 64	Contrato de Inv. Antonia Garrido Frenich	100,00%	0,00	-37,68	0,00	0,00
400622 2A00 64	Contrato de Inv. Manuel Navarro Bernal	100,00%	7.165,71	0,00	10.144,00	10.144,00

REMANENTE DE TESORERÍA

Crédito	Descripción	Coef. Financ.	Desviaciones Positivas	Desviaciones Negativas	Desv. Positivas Acumuladas	Remanentes Crédito
400623 2A00 64	Contrato de Inv. Ángel Carreño Ortega	0,00%	0,00	0,00	2.922,10	2.922,10
400625 2A00 64	Contrato de Inv. José Antonio Sánchez Pérez	0,00%	0,00	-399,49	27,82	27,82
400626 2A00 64	Contrato de Inv. José J. Céspedes Lorente	0,00%	0,00	-6.000,00	121,91	121,91
400627 2A00 64	Contrato de Inv. Antonia Garrido French	0,00%	0,00	-14.456,07	0,00	0,00
400628 2A00 64	Contrato de Inv. Rafael Lozano Ruiz	0,00%	0,00	-2.058,41	5.389,29	5.389,29
400630 2A00 64	Contrato de Inv. Antonia Garrido French	100,00%	0,00	-168,27	2.104,69	2.104,69
400631 2A00 64	Contrato de Inv. Manuel Navarro Bernal	0,00%	0,00	-143,64	0,00	0,00
400632 2A00 64	Contrato de Inv. Miguel Urrestarazu Gavilán	0,00%	0,00	-11,43	0,00	0,00
400633 2A00 64	Contrato de Inv. José Luis Martínez Vidal	0,00%	0,00	0,00	55.715,06	55.715,06
400634 2A00 64	Contrato de Inv. Pablo Pumares Fernández	100,00%	0,00	-2.610,75	10.742,39	10.742,39
400635 2A00 64	Contrato de Inv. José Luis Martínez Vidal	0,00%	0,00	-676,96	45.796,94	45.796,94
400636 2A00 64	Contrato de Inv. José J. Céspedes Lorente	0,00%	0,00	-7.758,72	0,00	0,00
400637 2A00 64	Contrato de Inv. José Antonio Salinas Andújar	0,00%	0,00	0,00	1,77	1,77
400640 2A00 64	Contrato de Inv. David Padilla Góngora	0,00%	0,00	0,00	16,72	16,72
400643 2A00 64	Contrato de Inv. Rafael Lozano Ruiz	0,00%	0,00	-20.160,95	14.131,76	14.131,76
400645 2A00 64	Contrato de Inv. José Jesús Gázquez Linares	0,00%	0,00	-7.036,37	0,00	0,00
400649 2A00 64	Contrato de Inv. Ángel Carreño Ortega	0,00%	0,00	-21.143,56	240,00	240,00
400651 2A00 64	Contrato de Inv. Diego Valera Martínez	0,00%	0,00	0,00	47,53	47,53
400654 2A00 64	Contrato de Inv. M ^a Victoria Román González	0,00%	0,00	0,00	18.014,96	18.014,96
400659 2A00 64	Contrato de Inv. Andrés Sánchez Picón	0,00%	0,00	-1.024,02	1.797,42	1.797,42
400660 2A00 64	Contrato de Inv. José J. Céspedes Lorente	0,00%	0,00	-1.865,10	0,00	0,00
400661 2A00 64	Contrato de Inv. José Antonio Salinas Andújar	0,00%	0,00	-5,96	8.828,83	8.828,83
400663 2A00 64	Contrato de Inv. Miguel Cueto Romero	0,00%	0,00	0,00	194,15	194,15
400664 2A00 64	Contrato de Inv. José Jesús Casas Jiménez	0,00%	0,00	0,00	949,15	949,15
400665 2A00 64	Contrato de Inv. Antonio Pulido Bosch	100,00%	0,00	-20.968,33	33.687,73	33.687,73
400667 2A00 64	Contrato de Inv. Santiago Bonachela Castaño	0,00%	0,00	0,00	3.337,37	3.337,37
400668 2A00 64	Contrato de Inv. Francisco Rodríguez Díaz	0,00%	0,00	0,00	0,18	0,18
400672 2A00 64	Contrato de Inv. Juan Mota Poveda	100,00%	0,00	-6.614,49	9.719,13	9.719,13
400673 2A00 64	Contrato de Inv. José R. Díaz Álvarez	0,00%	0,00	-27.848,92	4.509,94	4.509,94
400674 2A00 64	Contrato de Inv. Francisco Rodríguez Díaz	0,00%	0,00	-104,00	366,79	366,79
400675 2A00 64	Contrato de Inv. Fco. Javier Moyano López	0,00%	0,00	-1.913,74	202,60	202,60
400676 2A00 64	Contrato de Inv. Manuel Sánchez Pérez	0,00%	0,00	0,00	6,48	6,48

REMANENTE DE TESORERÍA

Crédito	Descripción	Coef. Financ.	Desviaciones Positivas	Desviaciones Negativas	Desv. Positivas Acumuladas	Remanentes Crédito
400678 2A00 64	Contrato de Inv. Juan Antonio Sánchez Garrido	0,00%	0,00	-165,77	2.835,47	2.835,47
400679 2A00 64	Contrato de Inv. Manuel Berenguel Soria	100,00%	0,00	-2.542,93	8.779,02	8.779,02
400682 2A00 64	Contrato de Inv. Ignacio Rodríguez García	0,00%	0,00	-119,00	219,79	219,79
400686 2A00 64	Contrato de Inv. José Antonio Sánchez Pérez	0,00%	0,00	0,00	783,38	783,38
400687 2A00 64	Contrato de Inv. Emilio Molina Grima	0,00%	0,00	0,00	4,51	4,51
400693 2A00 64	Contrato de Inv. Miguel Urrestarazu Gavilán	0,00%	0,00	0,00	0,21	0,21
400697 2A00 64	Contrato de Inv. Eduardo Garzón Garzón	0,00%	0,00	-14.858,82	4.237,96	4.237,96
400700 2A00 64	Contrato de Inv. Francisco Checa Olmos	0,00%	0,00	-514,44	1.305,66	1.305,66
400704 2A00 64	Contrato de Inv. Vicente González Ruiz	0,00%	0,00	-210,50	1.179,28	1.179,28
400705 2A00 64	Contrato de Inv. José Luis Guzmán Sánchez	0,00%	0,00	0,00	103,70	103,70
400707 2A00 64	Contrato de Inv. Pilar Rodríguez Martínez	0,00%	0,00	0,00	0,30	0,30
400708 2A00 64	Contrato de Inv. José Luis López Castro	0,00%	0,00	0,00	8.897,51	8.897,51
400710 2A00 64	Contrato de Inv. Juan Carlos Pérez Mesa	0,00%	0,00	-1.218,16	6.502,77	6.502,77
400711 2A00 64	Contrato de Inv. Joaquín Moreno Casco	100,00%	0,00	-6.114,74	0,00	0,00
400712 2A00 64	Contrato de Inv. Rafael Lozano Ruiz	0,00%	0,00	-25.445,38	56.654,62	56.654,62
400713 2A00 64	Contrato de Inv. Mª Trinidad Angosto Trillo	0,00%	0,00	-450,88	2.184,70	2.184,70
400714 2A00 64	Contrato de Inv. Pilar Rodríguez Martínez	0,00%	0,00	0,00	379,53	379,53
400715 2A00 64	Contrato de Inv. Miguel Urrestarazu Gavilán	0,00%	0,00	-2.184,96	106,51	106,51
400717 2A00 64	Contrato de Inv. Enrique López Carrique	100,00%	3.898,50	0,00	8.410,42	8.410,42
400721 2A00 64	Contrato de Inv. José Luis Martínez Vidal	73,18%	0,00	-8.248,01	0,00	0,00
400723 2A00 64	Contrato de Inv. Rafael Lozano Ruiz	0,00%	0,00	0,00	5.385,44	5.385,44
400726 2A00 64	Contrato de Inv. Milagrosa Santos Hernández	0,00%	0,00	-10.255,20	214,93	214,93
400727 2A00 64	Contrato de Inv. Rafael Quirosa-Cheyrouze	0,00%	0,00	0,00	1,33	1,33
400729 2A00 64	Contrato de Inv. Abel La Calle Marcos	0,00%	0,00	-8.685,65	0,00	0,00
400732 2A00 64	Contrato de Inv. Camacho Ferre y Diánez Martínez	0,00%	0,00	-1.410,78	44,82	44,82
400734 2A00 64	Contrato de Inv. Mª Victoria Román González	0,00%	0,00	0,00	10.795,83	10.795,83
400735 2A00 64	Contrato de Inv. Manuel Jamilena Quesada	0,00%	0,00	0,00	0,93	0,93
400736 2A00 64	Contrato de Inv. Hermelindo Castro Nogueira	100,00%	0,00	-3.294,22	17.030,64	17.030,64
400737 2A00 64	Contrato de Inv. Hermelindo Castro Nogueira	100,00%	0,00	-1.901,39	46.780,68	46.780,68
400738 2A00 64	Contrato de Inv. Hermelindo Castro Nogueira	100,00%	0,00	-31.641,78	3.908,35	3.908,35
400739 2A00 64	Contrato de Inv. Juan Mota Poveda	0,00%	0,00	-6.074,23	0,00	0,00
400740 2A00 64	Contrato de Inv. Manuel Berenguel Soria	0,00%	0,00	-36.176,40	12.184,01	12.184,01

REMANENTE DE TESORERÍA

Crédito	Descripción	Coef. Financ.	Desviaciones Positivas	Desviaciones Negativas	Desv. Positivas Acumuladas	Remanentes Crédito
400743 2A00 64	Contrato de Inv. Alfonso Robles Medina	0,00%	0,00	0,00	0,37	0,37
400745 2A00 64	Contrato de Inv. Pilar Rodríguez Martínez	0,00%	0,00	0,00	16.927,80	16.927,80
400746 2A00 64	Contrato de Inv. Emilio Molina Grima	0,00%	0,00	0,00	0,67	0,67
400747 2A00 64	Contrato de Inv. José Antonio Sánchez Pérez	0,00%	0,00	-243,97	4.482,77	4.482,77
400749 2A00 64	Contrato de Inv. Ángel Carreño Ortega	0,00%	0,00	0,00	0,12	0,12
400751 2A00 64	Contrato de Inv. Juan F. Mota Poveda	100,00%	0,00	-15.366,32	735,09	735,09
400752 2A00 64	Contrato de Inv. José Manuel Andújar Peral	0,00%	0,00	-2.217,04	40,92	40,92
400753 2A00 64	Contrato de Inv. Fco. Javier Barbero	0,00%	0,00	-235,77	0,00	0,00
400754 2A00 64	Contrato de Inv. Fco. Camacho Ferre y Fernando Diánez	0,00%	0,00	-14.356,30	6.346,72	6.346,72
400757 2A00 64	Contrato de Inv. José Luis Guil Guerrero	100,00%	0,00	-2.089,44	1.539,52	1.539,52
400757 2A00 700	Contrato de Inv. José Luis Guil Guerrero	100,00%	0,00	0,00	0,00	0,00
400759 2A00 64	Contrato de Inv. Pedro Aguilera Aguilera	0,00%	0,00	-2.794,30	78.782,17	78.782,17
400761 2A00 64	Contrato de Inv. Enrique López Carrique	0,00%	0,00	0,00	3.349,36	3.349,36
400764 2A00 64	Contrato de Inv. Francisco Manzano Agugliaro	0,00%	0,00	0,00	0,09	0,09
400765 2A00 64	Contrato de Inv. Antonia Garrido Frenich	100,00%	138,68	0,00	41.564,07	41.564,07
400766 2A00 64	Contrato de Inv. Rafael Lozano Ruiz	100,00%	51.351,80	0,00	52.678,29	52.678,29
400767 2A00 64	Contrato de Inv. Rafael Lozano Ruiz	0,00%	0,00	0,00	21.068,70	21.068,70
400769 2A00 64	Contrato de Inv. Juan Mota Poveda	0,00%	0,00	-4.565,58	0,00	0,00
400770 2A00 64	Contrato de Inv. José Miguel Martínez y Ernestina Azor	0,00%	0,00	0,00	161,59	161,59
400771 2A00 64	Contrato de Inv. José Miguel Martínez López	0,00%	0,00	-364,23	2.764,44	2.764,44
400772 2A00 64	Contrato de Inv. José Miguel Martínez López	0,00%	0,00	0,00	3.080,78	3.080,78
400773 2A00 64	Contrato de Inv. Miguel Cueto Romero	0,00%	0,00	0,00	945,59	945,59
400774 2A00 64	Contrato de Inv. Eduardo Garzón Garzón	0,00%	0,00	0,00	72,79	72,79
400775 2A00 64	Contrato de Inv. Rafael Lozano Ruiz	0,00%	0,00	-2.015,78	40.388,28	40.388,28
400776 2A00 64	Contrato de Inv. José Luis López Castro	0,00%	0,00	-1.682,59	7.904,25	7.904,25
400778 2A00 64	Contrato de Inv. Manuel Sánchez Pérez	0,00%	0,00	-2.938,39	0,00	0,00
400779 2A00 64	Contrato de Inv. Antonio Murillo Cancho	0,00%	0,00	-9.000,00	5.266,46	5.266,46
400780 2A00 64	Contrato de Inv. Matías Valverde Romera	0,00%	0,00	-168,57	32,20	32,20
400781 2A00 64	Contrato de Inv. Francisco Sánchez Martos	0,00%	0,00	0,00	13,97	13,97
400783 2A00 64	Contrato de Inv. Antonio Pulido Bosch	100,00%	0,00	-7.900,69	0,00	0,00
400784 2A00 64	Contrato de Inv. Juana López Medina	100,00%	0,00	-402,00	0,00	0,00
400786 2A00 64	Contrato de Inv. Milagrosa Santos Hernández	0,00%	0,00	-20,00	0,96	0,96

REMANENTE DE TESORERÍA

Crédito	Descripción	Coef. Financ.	Desviaciones Positivas	Desviaciones Negativas	Desv. Positivas Acumuladas	Remanentes Crédito
400787 2A00 64	Contrato de Inv. Alfonso Robles Medina	0,00%	0,00	-45,00	11,26	11,26
400789 2A00 64	Contrato de Inv. M ^a Carmen Quiles Cabrera	100,00%	181,05	0,00	528,88	528,88
400790 2A00 64	Contrato de Inv. Alfonso Robles Medina	0,00%	0,00	-1.660,81	7.861,27	7.861,27
400791 2A00 64	Contrato de Inv. Juan Capel Salinas	100,00%	0,00	-21.936,84	35.731,67	35.731,67
400792 2A00 64	Contrato de Inv. Manuel Jamilena Quesada	0,00%	0,00	0,00	0,00	0,00
400795 2A00 64	Contrato de Inv. Martínez López y Azor Martínez	0,00%	0,00	0,00	15.830,90	15.830,90
400796 2A00 64	Contrato de Inv. Fco. Javier Moyano López	100,00%	0,00	-10.647,71	6.617,74	6.617,74
400798 2A00 64	Contrato de Inv. Amadeo Rodríguez	0,00%	0,00	0,00	13.706,90	13.706,90
400799 2A00 64	Contrato de Inv. Francisco Camacho Ferre	0,00%	0,00	0,00	16.956,53	16.956,53
400800 2A00 64	Contrato de Inv. Antonio Rojas Tejada	0,00%	0,00	-446,88	136,12	136,12
400801 2A00 64	Contrato de Inv. M ^a del Mar Martín García	0,00%	0,00	0,00	289,35	289,35
400802 2A00 64	Contrato de Inv. Manuel Peñalver Castillo	0,00%	0,00	-721,23	1.711,66	1.711,66
400803 2A00 64	Contrato de Inv. Juan Gisbert Gallego	0,00%	0,00	0,00	24.000,00	24.000,00
400804 2A00 64	Contrato de Inv. Diego Valera Martínez	0,00%	0,00	-1.845,22	3.361,79	3.361,79
400805 2A00 64	Contrato de Inv. Ignacio Rodríguez García	0,00%	0,00	-2.424,00	6.299,15	6.299,15
400806 2A00 64	Contrato de Inv. José García Pérez	0,00%	0,00	-11.216,00	19.641,14	19.641,14
400808 2A00 64	Contrato de Inv. Miguel Cueto Romero	0,00%	0,00	0,00	2.697,69	2.697,69
400809 2A00 64	Contrato de Inv. Juan F. Mota Poveda	0,00%	0,00	0,00	0,58	0,58
400811 2A00 64	Contrato de Inv. Pablo Barranco Vega	0,00%	0,00	-247,52	738,34	738,34
400814 2A00 64	Contrato de Inv. Fco. Javier Batlles Garrido	0,00%	0,00	0,00	36.176,89	36.176,89
400816 2A00 64	Contrato de Inv. José L. Martínez Vidal	0,00%	0,00	-1.304,35	0,00	0,00
400817 2A00 64	Contrato de Inv. Fco. Javier Batlles Garrido	100,00%	7.063,24	0,00	33.451,50	33.451,50
400818 2A00 64	Contrato de Inv. Antonio Pulido Bosch	0,00%	0,00	-2.260,87	0,00	0,00
400819 2A00 64	Contrato de Inv. Emilio Molina Grima	0,00%	0,00	-12.806,55	24.762,72	24.762,72
400821 2A00 64	Contrato de Inv. Emilio Galdeano Gómez	0,00%	0,00	0,00	0,10	0,10
400822 2A00 64	Contrato de Inv. Miguel Cueto Romero	0,00%	0,00	0,00	1.649,89	1.649,89
400823 2A00 64	Contrato de Inv. Pablo Barranco Vega	0,00%	0,00	-351,74	246,58	246,58
400824 2A00 64	Contrato de Inv. Emilio Galdeano Gómez	0,00%	0,00	0,00	0,92	0,92
400825 2A00 64	Contrato de Inv. Juan F. Mota Poveda	0,00%	0,00	-18.334,52	0,00	0,00
400826 2A00 64	Contrato de Inv. Fco. Javier Batlles Garrido	0,00%	0,00	0,00	3.000,00	3.000,00
400827 2A00 64	Contrato de Inv. José Luis López Castro	0,00%	0,00	0,00	5.218,80	5.218,80
400830 2A00 64	Contrato de Inv. Enrique López Carrique	0,00%	0,00	0,00	4.791,30	4.791,30

REMANENTE DE TESORERÍA

Crédito	Descripción	Coef. Financ.	Desviaciones Positivas	Desviaciones Negativas	Desv. Positivas Acumuladas	Remanentes Crédito
400831 2A00 64	Contrato de Inv. Álvaro Sicilia Camacho	0,00%	0,00	-215,48	5.131,74	5.131,74
400832 2A00 64	Contrato de Inv. Fco. Javier Batlles Garrido	0,00%	0,00	0,00	2.731,58	6.606,80
400833 2A00 64	Contrato de Inv. José Antonio Sánchez Pérez	0,00%	0,00	-373,80	303,64	303,64
400834 2A00 64	Contrato de Inv. Juan Carlos Pérez Mesa	0,00%	0,00	-2.740,66	139,34	139,34
400838 2A00 64	Contrato de Inv. Pablo Pumares Fernández	0,00%	0,00	0,00	334,61	334,61
400840 2A00 64	Contrato de Inv. Hermelindo Castro Nogueira	100,00%	116.145,09	0,00	313.411,92	313.411,92
400840 2A00 710	Contrato de Inv. Hermelindo Castro Nogueira	100,00%	0,00	0,00	0,00	0,00
400843 2A00 64	Contrato de Inv. Fco. Gabriel Acién Fernández	100,00%	0,00	-6.101,48	19.064,15	19.064,15
400844 2A00 349	Contrato de Inv. Juan Fco. Mota Poveda	100,00%	0,00	0,00	0,00	0,00
400844 2A00 64	Contrato de Inv. Juan Fco. Mota Poveda	0,00%	0,00	-10.200,47	0,00	0,00
400845 2A00 64	Contrato de Inv. José Blas Fuentes Mañas	0,00%	0,00	0,00	0,00	0,00
400846 2A00 64	Contrato de Inv. Ángel Carreño Ortega	100,00%	0,00	-10.163,66	6.752,65	6.752,65
400847 2A00 64	Contrato de Inv. José Antonio Sánchez Pérez	0,00%	0,00	-14.245,00	0,47	0,47
400848 2A00 64	Contrato de Inv. José Antonio Salinas Andújar	0,00%	0,00	0,00	6.378,41	6.378,41
400850 2A00 64	Contrato de Inv. José Antonio Salinas Andújar	0,00%	0,00	0,00	10.434,78	10.434,78
400851 2A00 64	Contrato de Inv. Inmaculada García Fernández	0,00%	0,00	0,00	2.144,95	2.144,95
400852 2A00 64	Contrato de Inv. José Manuel Ortega Egea	0,00%	0,00	-3.064,05	9.375,90	9.375,90
400853 2A00 64	Contrato de Inv. Francisco Gabriel Acién Fernández	0,00%	0,00	-173,15	869,02	869,02
400854 2A00 64	Contrato de Inv. José Luis Martínez Vidal	100,00%	23.498,62	0,00	58.281,23	58.281,23
400855 2A00 64	Contrato de Inv. Ramón Herrera de las Heras	100,00%	0,00	-7.045,41	0,00	0,00
400856 2A00 64	Contrato de Inv. Juan Antonio López Ramos	0,00%	0,00	-1.418,17	0,00	0,00
400858 2A00 64	Contrato de Inv. Antonio Salmerón Cerdán	0,00%	0,00	-1.000,00	32.196,97	32.196,97
400860 2A00 64	Contrato de Inv. Ángel Callejón y José A. López	100,00%	0,00	-410,76	379,57	379,57
400861 2A00 64	Contrato de Inv. Francisco Acién Fernández	0,00%	0,00	-496,65	2.441,03	2.441,03
400863 2A00 64	Contrato de Inv. José Luis Casas López	100,00%	453,99	0,00	1.171,93	1.171,93
400865 2A00 64	Contrato de Inv. Francisco Rodríguez y Manuel Cantón	0,00%	0,00	0,00	157.200,81	157.200,81
400866 2A00 64	Contrato de Inv. Juan F. Mota Poveda	0,00%	0,00	-2.859,97	0,00	0,00
400869 2A00 64	Contrato de Inv. José Luis Guil Guerrero	100,00%	7.031,65	0,00	40.629,03	40.629,03
400872 2A00 64	Contrato de Inv. Julián Sánchez-Hermosilla López	0,00%	0,00	-9.084,93	1.047,03	1.047,03
400873 2A00 64	Contrato de Inv. Francisco Gil, Consolación Gil y Alfredo Alcayde	0,00%	0,00	0,00	0,00	0,00
400874 2A00 64	Contrato de Inv. Amadeo Rodríguez	0,00%	0,00	-6.717,78	0,00	0,00
400875 2A00 64	Contrato de Inv. Fco. Javier Moyano López	100,00%	4.280,14	0,00	4.800,07	4.800,07

REMANENTE DE TESORERÍA

Crédito	Descripción	Coef. Financ.	Desviaciones Positivas	Desviaciones Negativas	Desv. Positivas Acumuladas	Remanentes Crédito
400876 2A00 64	Contrato de Inv. José A. Gázquez Parra y José M ^a Calaforra	0,00%	0,00	0,00	547,14	547,14
400877 2A00 64	Contrato de Inv. José A. Gázquez Parra y José M ^a Calaforra	0,00%	0,00	0,00	4,52	4,52
400878 2A00 64	Contrato de Inv. M ^a Carmen Salas Sanjuan	0,00%	0,00	-870,07	373,24	373,24
400879 2A00 64	Contrato de Inv. Nazario Yuste Rosell	0,00%	0,00	-2.043,00	183,96	183,96
400880 2A00 64	Contrato de Inv. Carlos Vargas Vasserot	0,00%	0,00	0,00	59,66	59,66
400882 2A00 64	Contrato de Inv. José M ^a Calaforra Chordi	0,00%	0,00	-217,14	1,58	1,58
400883 2A00 64	Contrato de Inv. Acien Fernández y Molina Grima	100,00%	44.796,52	0,00	79.745,88	79.745,88
400887 2A00 64	Contrato de Inv. Andrés García Lorca	0,00%	0,00	0,00	17,11	17,11
400888 2A00 64	Contrato de Inv. Juan Capel Salinas	100,00%	42.560,10	0,00	76.762,70	76.762,70
400889 2A00 64	Contrato de Inv. Fco. Gabriel Acien Fernández	100,00%	0,00	-22.796,66	38.448,69	38.448,69
400890 2A00 64	Contrato de Inv. Francisco G. Acien Fernández	0,00%	0,00	-19.747,81	3.133,45	3.133,45
400891 2A00 64	Contrato de Inv. Luis F. Iribarne Martínez	100,00%	4.308,39	0,00	11.366,80	11.366,80
400893 2A00 64	Contrato de Inv. Antonia Garrido Frenich	100,00%	22.977,81	0,00	39.499,55	39.499,55
400894 2A00 64	Contrato de Inv. M ^a Carmen Pérez Fuentes	0,00%	0,00	0,00	1.739,13	1.739,13
400895 2A00 64	Contrato de Inv. M ^a Carmen Pérez Fuentes	0,00%	0,00	0,00	1.826,09	1.826,09
400896 2A00 64	Contrato de Inv. Ignacio Rodríguez García	100,00%	0,00	-1.532,65	17.157,44	17.157,44
400897 2A00 64	Contrato de Inv. José M ^a Calaforra Chordi	100,00%	468,91	0,00	556,85	556,85
400899 2A00 64	Contrato de Inv. Daniela Padua Arcos	0,00%	0,00	0,00	34,24	34,24
400901 2A00 64	Contrato de Inv. Antonio Valverde García	0,00%	0,00	0,00	372,82	372,82
400902 2A00 64	Contrato de Inv. F. Gabriel Acien Fernández	100,00%	0,00	-19.561,36	81.031,60	81.031,60
400903 2A00 64	Contrato de Inv. José M ^a Fernández Sevilla	100,00%	0,00	-10.864,78	55.537,43	55.537,43
400904 2A00 64	Contrato de Inv. F. Javier Cabello Piñar	0,00%	0,00	-1.546,30	1.128,91	1.128,91
400905 2A00 64	Contrato de Inv. Antonio J. Casimiro Andújar	0,00%	0,00	-32,66	0,00	0,00
400906 2A00 64	Contrato de Inv. Fco. Gil, Consolación Gil y Alfredo Alcayde	0,00%	0,00	-3.159,68	150,13	150,13
400907 2A00 64	Contrato de Inv. Emilio Molina Grima	100,00%	68.705,52	0,00	252.935,44	252.935,44
400908 2A00 64	Contrato de Inv. F. Gabriel Acien Fernández	0,00%	0,00	0,00	2.118,06	2.118,06
400909 2A00 64	Contrato de Inv. Francisco Rodríguez Díaz	100,00%	0,00	-8.139,30	0,29	0,29
400910 2A00 64	Contrato de Inv. Julián Sánchez-Hermosilla	100,00%	0,00	-3.147,13	3.082,35	3.082,35
400911 2A00 64	Contrato de Inv. Emilio Molina Grima	100,00%	0,00	-9.938,08	6.084,26	6.084,26
400912 2A00 64	Contrato de Inv. Amadeo Rodríguez Fernández-Alba	100,00%	0,00	-3.772,00	5.428,00	5.428,00
400913 2A00 64	Contrato de Inv. José Manuel Andújar Peral	100,00%	2.420,77	0,00	2.453,95	2.453,95
400914 2A00 64	Contrato de Inv. Juan Mota Poveda	0,00%	0,00	-9.579,96	0,00	0,00

REMANENTE DE TESORERÍA

Crédito	Descripción	Coef. Financ.	Desviaciones Positivas	Desviaciones Negativas	Desv. Positivas Acumuladas	Remanentes Crédito
400915 2A00 64	Contrato de Inv. Antonio Fernández Martínez	100,00%	0,00	-19.857,63	27.193,01	27.193,01
400916 2A00 64	Contrato de Inv. Pilar Martínez Ortigosa	100,00%	0,00	-11.811,75	383,90	383,90
400917 2A00 64	Contrato de Inv. Juan García García	0,00%	0,00	-10.608,70	0,00	0,00
400919 2A00 64	Contrato de Inv. José Luis López Castro	0,00%	0,00	0,00	3.400,00	3.400,00
400920 2A00 64	Contrato de Inv. José Luis Guzmán Sánchez	0,00%	0,00	-5.934,00	0,63	0,63
400921 2A00 64	Contrato de Inv. Juan F. Mota Poveda	0,00%	0,00	-6.650,00	3.723,97	3.723,97
400922 2A00 64	Contrato de Inv. Fco. y Consolación Gil, Alfredo Alcayde	0,00%	0,00	-4.356,56	975,34	975,34
400923 2A00 64	Contrato de Inv. Juan F. Mota Poveda	0,00%	0,00	-9.087,85	0,00	0,00
400928 2A00 64	Contrato de Inv. Ángel Callejón Ferre	100,00%	0,00	-3.320,80	1.667,42	1.667,42
400929 2A00 64	Contrato de Inv. Manuel Berenguel Soria	0,00%	0,00	0,00	0,00	0,00
400930 2A00 342	Contrato de Inv. Manuel Pérez García	100,00%	0,00	0,00	0,00	0,00
400930 2A00 64	Contrato de Inv. Manuel Pérez García	100,00%	0,00	-2.095,99	8.695,65	8.695,65
400930 2A00 710	Contrato de Inv. Manuel Pérez García	100,00%	0,00	0,00	0,00	0,00
400931 2A00 64	Contrato de Inv. Manuel Pérez García	100,00%	3.108,69	0,00	5.217,39	5.217,39
400932 2A00 64	Contrato de Inv. Manuel López Godoy	100,00%	0,00	-11.129,74	12.010,38	12.010,38
400933 2A00 64	Contrato de Inv. Juan Mota Poveda	100,00%	0,00	-11.618,40	5.742,32	5.742,32
400935 2A00 64	Contrato de Inv. Julio C. Tello Marquina	100,00%	272,17	0,00	4.620,00	4.620,00
400935 2A00 701	Contrato de Inv. Julio C. Tello Marquina	100,00%	0,00	0,00	0,00	0,00
400936 2A00 64	Contrato de Inv. Ángel Carreño Ortega	0,00%	0,00	-151,10	2.892,38	2.892,38
400937 2A00 64	Contrato de Inv. Antonio Casimiro Andújar	0,00%	0,00	-2.860,41	0,00	0,00
400938 2A00 64	Contrato de Inv. Juan Mota Poveda	100,00%	0,00	-4.319,31	0,00	0,00
400939 2A00 64	Contrato de Inv. Juan Mota Poveda	100,00%	0,00	-9.689,94	2.568,25	2.568,25
400940 2A00 64	Contrato de Inv. Juan Carlos Pérez Mesa	0,00%	0,00	-6.839,90	6.160,10	6.160,10
400941 2A00 64	Contrato de Inv. José Antonio Salinas Andújar	0,00%	0,00	0,00	2.250,00	2.250,00
400942 2A00 64	Contrato de Inv. Juan Mota Poveda	100,00%	7.086,42	0,00	55.802,52	55.802,52
400943 2A00 64	Contrato de Inv. Andrei Martínez Finkelshtein	0,00%	0,00	-6.399,48	4.784,16	4.784,16
400945 2A00 64	Contrato de Inv. Julián Cuevas González	100,00%	1.405,87	0,00	5.748,78	5.748,78
400946 2A00 64	Contrato de Inv. Carlos Vargas Vasserot	100,00%	4.010,77	0,00	17.894,46	17.894,46
400947 2A00 64	Contrato de Inv. Hermelindo Castro Nogueira	100,00%	9.240,19	0,00	11.103,55	11.103,55
400948 2A00 64	Contrato de Inv. Hermelindo Castro Nogueira	100,00%	18.401,12	0,00	29.903,99	29.903,99
400949 2A00 64	Contrato de Inv. Hermelindo Castro Nogueira	0,00%	0,00	-14.104,90	8.227,76	8.227,76
400950 2A00 64	Contrato de Inv. Samuel Túnez Rodríguez	0,00%	0,00	-6.560,23	1.987,77	1.987,77

REMANENTE DE TESORERÍA

Crédito	Descripción	Coef. Financ.	Desviaciones Positivas	Desviaciones Negativas	Desv. Positivas Acumuladas	Remanentes Crédito
400951 2A00 64	Contrato de Inv. F. Javier Egea González	100,00%	3.496,54	0,00	25.235,67	25.235,67
400952 2A00 64	Contrato de Inv. José Céspedes Lorente	100,00%	9.691,40	0,00	16.422,62	16.422,62
400953 2A00 64	Contrato de Inv. Íñigo del Guayo Castiella	0,00%	0,00	0,00	95,66	95,66
400954 2A00 64	Contrato de Inv. Nuria Novas Castellano	100,00%	6.182,70	0,00	13.974,00	13.974,00
400955 2A00 64	Contrato de Inv. Tomás Cabello García	0,00%	0,00	-4.600,60	182,01	182,01
400956 2A00 64	Contrato de Inv. Inmaculada Gómez Becerra	0,00%	0,00	-6.429,40	0,00	0,00
400957 2A00 64	Contrato de Inv. José F. Salazar Mato	100,00%	917,40	0,00	2.221,75	2.221,75
400958 2A00 64	Contrato de Inv. Tomás Cabello García	100,00%	6.184,41	0,00	6.184,41	6.184,41
400959 2A00 64	Contrato de Inv. Baltasar Fernández Ramírez	100,00%	1.540,46	0,00	1.540,46	1.540,46
400960 2A00 64	Contrato de Inv. Lorenzo Mellado Ruiz	0,00%	0,00	0,00	91,93	91,93
400961 2A00 64	Contrato de Inv. Juan José Moreno Bálcazar	100,00%	5,10	0,00	5,10	5,10
400962 2A00 64	Contrato de Inv. Nicolás Padilla Soriano	100,00%	0,00	-2.298,47	2.299,82	2.299,82
400963 2A00 64	Contrato de Inv. Luis Fernández-Revuelta Pérez	0,00%	0,00	-9.675,20	3.664,80	3.664,80
400964 2A00 64	Contrato de Inv. Amós García Cruz	0,00%	0,00	0,00	1.099,05	1.099,05
400967 2A00 64	Contrato de Inv. José Antonio Álvarez Bermejo	0,00%	0,00	0,00	9,75	9,75
400971 2A00 64	Contrato de Inv. Jorge López Puga	0,00%	0,00	-551,35	0,00	0,00
400972 2A00 64	Contrato de Inv. Miguel Ángel Luque Mateo	100,00%	478,57	0,00	6.732,42	6.732,42
400973 2A00 64	Contrato de Inv. Consolación Gil Montoya	100,00%	0,00	-3.185,04	28.592,71	28.592,71
400975 2A00 64	Contrato de Inv. José Antonio López Martínez	100,00%	949,40	0,00	5.119,05	5.119,05
400977 2A00 64	Contrato de Inv. Francisco Camacho Ferre	0,00%	0,00	-2.902,10	0,45	0,45
400978 2A00 64	Contrato de Inv. Antonio Salmerón Cerdán	0,00%	0,00	-12,75	22,84	22,84
400979 2A00 64	Contrato de Inv. Luis Iribarne Martínez	100,00%	900,00	0,00	1.456,55	1.456,55
400982 2A00 64	Contrato de Inv. Antonio Becerra Terón	0,00%	0,00	0,00	1.970,86	1.970,86
400985 2A00 64	Contrato de Inv. Nobel Perdú Honeyman	100,00%	0,00	-13,62	1.155,05	1.155,05
400986 2A00 64	Contrato de Inv. Julián Sánchez-Hermosilla López	0,00%	0,00	0,00	121,77	121,77
400987 2A00 64	Contrato de Inv. Fernando J. Diánez Martínez	100,00%	0,00	-4.672,91	13.197,16	13.197,16
400990 2A00 64	Contrato de Inv. José Joaquín Cañadas Martínez	0,00%	0,00	-1,80	153,40	153,40
400992 2A00 64	Contrato de Inv. Francisco Camacho Ferre	100,00%	0,00	-3.225,00	386,40	386,40
400994 2A00 64	Contrato de Inv. M ^a Loreto Cantón Rodríguez	100,00%	0,00	-843,14	3.842,18	3.842,18
400999 2A00 64	Contrato de Inv. Ignacio Rodríguez García	88,95%	0,00	-1.456,76	2.024,12	2.024,12
401000 2A00 64	Contrato de Inv. Lorenzo Mellado Ruiz	100,00%	0,00	-35.870,74	651,00	651,00
401001 2A00 64	Contrato de Inv. Fernando Martínez López	100,00%	0,00	-1.129,83	2.584,25	2.584,25

REMANENTE DE TESORERÍA

Crédito	Descripción	Coef. Financ.	Desviaciones Positivas	Desviaciones Negativas	Desv. Positivas Acumuladas	Remanentes Crédito
401002 2A00 64	Contrato de Inv. Gonzalo Herranz de Rafael	100,00%	0,00	-11.930,43	0,00	0,00
401003 2A00 64	Contrato de Inv. Álvaro Núñez Iglesias	0,00%	0,00	-1.740,00	0,00	0,00
401004 2A00 64	Contrato de Inv. Francisco G. Ación Fernández	0,00%	0,00	-10.216,88	15.870,07	15.870,07
401006 2A00 64	Contrato de Inv. Francisco J. Alarcón López	100,00%	0,00	-923,34	69,16	69,16
401006 2A00 750	Contrato de Inv. Francisco J. Alarcón López	100,00%	0,00	0,00	0,00	0,00
401007 2A00 64	Contrato de Inv. Rafael Lozano Ruiz	100,00%	4.920,13	0,00	10.137,52	10.137,52
401008 2A00 64	Contrato de Inv. Juan Martínez López	0,00%	0,00	0,00	3.000,00	3.000,00
401009 2A00 64	Contrato de Inv. Carmen Senés Mottilla	100,00%	2.608,70	0,00	2.608,70	2.608,70
401010 2A00 64	Prestación de servicios, José Céspedes Lorente	100,00%	10.000,00	0,00	10.000,00	10.000,00
401012 2A00 64	Contrato de Inv. Francisco Gómez Mercado	100,00%	7.323,18	0,00	7.323,18	7.323,18
401013 2A00 64	Contrato de Inv. Juan Mota Poveda	100,00%	17.688,10	0,00	17.688,10	17.688,10
401014 2A00 64	Contrato de Inv. Baltasar Fernández Ramírez	100,00%	0,00	0,00	0,00	0,00
401015 2A00 64	Contrato de Inv. Mª Matilde Ceballos Martín	100,00%	46,20	0,00	46,20	46,20
401016 2A00 64	Contrato de Inv. Javier Cabello Piñar	100,00%	8.521,74	0,00	8.521,74	8.521,74
401017 2A00 64	Contrato de Inv. Manuel Jamilena Quesada	100,00%	2.341,40	0,00	2.341,40	2.341,40
401018 2A00 64	Contrato Investigación, Luis Fernández-Revuelta Pérez	100,00%	129,88	0,00	129,88	129,88
401019 2A00 64	Contrato Investigación, Juan Carlos Pérez Mesa	100,00%	12.000,00	0,00	12.000,00	12.000,00
401020 2A00 64	Contrato Inv., José Luis Guil Guerrero y Mª D. Suárez Medina	100,00%	2.173,92	0,00	2.173,92	2.173,92
401021 2A00 64	Contrato Investigación, Fco. Javier Batlles Garrido	100,00%	54.498,85	0,00	54.498,85	54.498,85
401022 2A00 64	Contrato Investigación, Fco. Gabriel Ación Fernández	100,00%	17.391,30	0,00	17.391,30	17.391,30
401024 2A00 64	Contrato Investigación, Miguel Urrestarazu Gavilán	100,00%	30.143,17	0,00	30.143,17	30.143,17
401025 2A00 64	Contrato Investigación, Francisco Agüera Vega	89,42%	42.445,07	0,00	42.445,07	47.467,54
401026 2A00 64	Contrato Investigación, Fco. Manzano Agugliaro, Julio Gómez López	100,00%	1.534,89	0,00	1.534,89	1.534,89
401027 2A00 64	CONTRATO INVESTIGACION, JOSE ANTONIO SANCHEZ PEREZ	100,00%	8.695,65	0,00	8.695,65	8.695,65
401028 2A00 64	Contrato Investigación, José Antonio Sánchez Pérez	100,00%	9.733,91	0,00	9.733,91	9.733,91
401029 2A00 64	Contrato Investigación, Baltasar Fernández Ramírez	100,00%	0,00	0,00	0,00	0,00
401030 2A00 64	Contrato Investigación, Diego Luis Valera Martínez	100,00%	2.714,53	0,00	2.714,53	2.714,53
401031 2A00 64	CONTRATO INVESTIGACION, JOSE FELIPE JIMENEZ GUERRERO	100,00%	22,60	0,00	22,60	22,60
401032 2A00 64	CONTRATO INVESTIGACION, JOSE ANTONIO LOPEZ MARTINEZ	100,00%	202,59	0,00	202,59	202,59
401033 2A00 64	CONTRATO INVESTIGACION, JOSE MANUEL ANDUJAR PERAL	100,00%	1.739,13	0,00	1.739,13	1.739,13
401034 2A00 64	CONTRATO INVESTIGACION, ANGEL CARREÑO ORTEGA	100,00%	8.452,17	0,00	8.452,17	8.452,17
401035 2A00 64	CONTRATO INVESTIGACION, ANGEL CARREÑO ORTEGA	100,00%	8.138,20	0,00	8.138,20	8.138,20

REMANENTE DE TESORERÍA

Crédito	Descripción	Coef. Financ.	Desviaciones Positivas	Desviaciones Negativas	Desv. Positivas Acumuladas	Remanentes Crédito
401036 2A00 64	CONTRATO INVESTIGACION, ANGEL CARREÑO ORTEGA	100,00%	17.391,30	0,00	17.391,30	17.391,30
401038 2A00 64	CONTRATO INVESTIGACION, TOMAS CABELLO GARCIA	100,00%	4.347,83	0,00	4.347,83	4.347,83
401039 2A00 64	CONTRATO INVESTIGACION, M.CARMEN PEREZ FUENTES	100,00%	1.739,13	0,00	1.739,13	1.739,13
401040 2A00 64	Contrato Investigación, Antonia Garrido Frenich	100,00%	2.844,80	0,00	2.844,80	2.844,80
401041 2A00 64	Contrato Investigación, Gracia Ester Martín Garzón	100,00%	8.695,65	0,00	8.695,65	8.695,65
401042 2A00 64	Contrato Investigación, Pilar Martínez Ortigosa	100,00%	8.695,65	0,00	8.695,65	8.695,65
401043 2A00 64	Contrato Investigación, Julio C. Tello Marquina	100,00%	13.592,49	0,00	13.592,49	13.592,49
401044 2A00 64	Contrato Investigación, José Antonio López Martínez	100,00%	5.301,56	0,00	5.301,56	5.301,56
401045 2A00 64	Prestación de servicio, Fernando Fernández Marín	100,00%	1.550,00	0,00	1.550,00	1.550,00
401046 2A00 64	Contrato investigación, Álvaro Núñez Iglesias	100,00%	1.000,00	0,00	1.000,00	1.000,00
401047 2A00 64	Contrato investigación, Pablo Barranco Vega	100,00%	16.694,00	0,00	16.694,00	16.694,00
401049 2A00 64	Contrato Investigación, Tomás Cabello García	100,00%	6.521,74	0,00	6.521,74	6.521,74
401050 2A00 64	Contrato Investigación, Baltasar Fernández Ramírez	100,00%	0,00	0,00	0,00	0,00
401052 2A00 64	Contrato Investigación, Amadeo Rodríguez Fdez.-Alba	100,00%	4.260,87	0,00	4.260,87	4.260,87
408888 2A00 64	Presupuesto Proyectos de Investigación	0,00%	0,00	0,00	0,00	0,00
500001 2A00 64	Grupo de Inv. Fernando Fernández Gutiérrez	100,00%	0,00	-6.081,26	3.234,96	3.234,96
500002 2A00 64	Grupo de Inv. Miguel Guzmán Palomino	0,00%	0,00	-172,87	366,76	366,76
500003 2A00 64	Grupo de Inv. Francisco Javier Cabello Piñar	100,00%	9.339,04	0,00	41.273,27	41.273,27
500004 2A00 64	Grupo de Inv. Francisco Javier Moyano López	0,00%	0,00	-627,80	1.603,05	1.603,05
500005 2A00 342	Grupo de Inv. Tomás Cabello García	100,00%	0,00	0,00	0,00	0,00
500005 2A00 64	Grupo de Inv. Tomás Cabello García	100,00%	0,00	-2.572,91	14.688,03	14.688,03
500006 2A00 64	Grupo de Inv. Inés García Fernández	100,00%	761,28	0,00	6.391,43	6.391,43
500007 2A00 64	Grupo de Inv. Amadeo Rodríguez Fernández -Alba	100,00%	5.399,68	0,00	19.167,60	19.167,60
500007 2A00 700	Grupo de Inv. Amadeo Rodríguez Fernández -Alba	100,00%	0,00	0,00	0,00	0,00
500007 2A00 911	Grupo de Inv. Amadeo Rodríguez Fernández -Alba	100,00%	0,00	0,00	0,00	0,00
500009 2A00 64	Grupo de Inv. Emilio González Pradas	0,00%	0,00	0,00	122,47	122,47
500011 2A00 64	Grupo de Inv. Francisco Herrera Cuadra	0,00%	0,00	0,00	6.598,53	9.801,88
500012 2A00 64	Grupo de Inv. Nobel Perdu Honeyman	48,60%	102,79	0,00	501,66	610,37
500013 2A00 64	Grupo de Inv. Manuel Sánchez Pérez	35,68%	1.261,96	0,00	5.971,51	8.246,07
500014 2A00 64	Grupo de Inv. Fernando Martínez López	100,00%	0,00	-12.125,32	7.338,47	7.338,47
500015 2A00 64	Grupo de Inv. Baltasar Fernández Ramírez	100,00%	459,93	0,00	544,74	544,74
500017 2A00 64	Grupo de Inv. Mª del Mar Martín García	100,00%	567,94	0,00	13.959,81	13.959,81

REMANENTE DE TESORERÍA

Crédito	Descripción	Coef. Financ.	Desviaciones Positivas	Desviaciones Negativas	Desv. Positivas Acumuladas	Remanentes Crédito
500019 2A00 64	Grupo de Inv. Cayetano Aranda Torres	0,00%	0,00	-1.300,00	5.468,25	5.468,25
500022 2A00 64	Grupo de Inv. Donato Gómez Díaz	0,00%	0,00	0,00	288,15	288,15
500023 2A00 64	Grupo de Inv. Ramón Herrera Campos	100,00%	0,00	-1.996,05	15.737,40	15.737,40
500024 2A00 64	Grupo de Inv. David Padilla Góngora	100,00%	277,38	0,00	3.648,41	3.648,41
500025 2A00 64	Grupo de Inv. Juan Carlos Navarro Pascual	100,00%	64,72	0,00	3.349,44	3.349,44
500026 2A00 64	Grupo de Inv. José Antonio Rodríguez Lallena	100,00%	2.096,42	0,00	39.316,55	39.316,55
500028 2A00 64	Grupo de Inv. M ^a Carmen Luciano Soriano	74,03%	0,00	-1.678,65	5.613,97	5.613,97
500029 2A00 64	Grupo de Inv. Diego Luis Valera Martínez	83,92%	0,00	-6.834,93	8.677,69	8.677,69
500030 2A00 64	Grupo de Inv. Fernando Fernández Marín	100,00%	4.350,98	0,00	17.545,51	17.545,51
500031 2A00 64	Grupo de Inv. José Andrés Moreno Ruiz	100,00%	1.074,03	0,00	6.879,69	6.879,69
500032 2A00 64	Grupo de Inv. Ángeles Arjona Garrido	100,00%	0,00	-3.059,48	11.938,39	11.938,39
500033 2A00 64	Grupo de Inv. José Ramón Díaz Álvarez	100,00%	1.374,44	0,00	3.826,48	3.826,48
500034 2A00 64	Grupo de Inv. Juan Fernández Sierra	100,00%	0,00	-6.335,78	19.136,05	19.136,05
500035 2A00 64	Grupo de Inv. Juan José Moreno Balcázar	100,00%	0,00	-1.525,38	7.006,70	7.006,70
500035 2A00 700	Grupo de Inv. Juan José Moreno Balcázar	100,00%	0,00	0,00	0,00	0,00
500036 2A00 64	Grupo de Inv. Fco. Javier Batlles Garrido	54,68%	0,00	-1.182,90	4.025,83	4.025,83
500037 2A00 64	Grupo de Inv. Antonio Fernández Barbero	100,00%	0,00	-5.025,90	909,15	909,15
500038 2A00 64	Grupo de Inv. Gabriel Nuñez Ruiz	0,00%	0,00	-880,26	184,99	184,99
500040 2A00 64	Grupo de Inv. Carmelo Rodríguez Torreblanca	35,60%	1.619,30	0,00	71.826,99	74.756,16
500041 2A00 64	Grupo de Inv. M ^a del Mar Ruiz Castillo	10,83%	202,53	0,00	1.143,60	2.811,46
500042 2A00 64	Grupo de Inv. Fernando Sánchez Santed	100,00%	0,00	-2.137,38	1.474,43	1.474,43
500043 2A00 64	Grupo de Inv. Carlos Vargas Vasserot	53,37%	414,50	0,00	3.088,49	3.450,59
500044 2A00 64	Grupo de Inv. Antonio Vargas Berenguel	100,00%	0,00	-1.634,73	15.651,90	15.651,90
500045 2A00 64	Grupo de Inv. Gonzalo Herranz de Rafael	100,00%	0,00	-3.304,73	18.297,07	18.297,07
500046 2A00 64	Grupo de Inv. Juan Luis López Cruces	0,00%	0,00	0,00	73,60	73,60
500047 2A00 64	Grupo de Inv. Jorge Lirola Delgado	100,00%	1.574,38	0,00	3.095,65	3.095,65
500048 2A00 64	Grupo de Inv. Salvador Cruz Rambaud	100,00%	7.810,52	0,00	32.289,50	32.289,50
500049 2A00 64	Grupo de Inv. José Manuel Ortega Egea	43,07%	0,00	-1.262,08	4.433,24	4.433,24
500050 2A00 64	Grupo de Inv. José Jaime Capel Molina	0,00%	0,00	0,00	1.157,98	1.157,98
500051 2A00 64	Grupo de Inv. Francisco Agüera Vega	100,00%	0,00	-295,33	17.514,30	17.514,30
500052 2A00 64	Grupo de Inv. José Antonio Sánchez Pérez	100,00%	1.032,75	0,00	2.507,49	2.507,49
500053 2A00 64	Grupo de Inv. Julio César Tello Marquina	100,00%	3.082,09	0,00	16.893,50	16.893,50

REMANENTE DE TESORERÍA

Crédito	Descripción	Coef. Financ.	Desviaciones Positivas	Desviaciones Negativas	Desv. Positivas Acumuladas	Remanentes Crédito
500054 2A00 64	Grupo de Inv. Francisco Gómez Mercado	0,00%	0,00	-749,20	1.835,41	1.835,41
500055 2A00 64	Grupo de Inv. Fernando López Ortiz	100,00%	0,00	-1.183,82	11.936,57	11.936,57
500057 2A00 64	Grupo de Inv. Nicolás Marín Martínez	0,00%	0,00	0,00	119,29	119,29
500058 2A00 64	Grupo de Inv. Jesús Martínez del Castillo	100,00%	0,00	-1.235,12	3.302,22	3.302,22
500060 2A00 64	Grupo de Inv. Alfonso Rojo Ramírez	0,00%	0,00	-634,97	1.683,21	1.683,21
500061 2A00 64	Grupo de Inv. Alvaro Sicilia Camacho	100,00%	3.028,51	0,00	32.061,58	32.061,58
500064 2A00 64	Grupo de Inv. José Joaquín Céspedes Lorente	26,94%	717,48	0,00	32.282,50	34.227,92
500065 2A00 64	Grupo de Inv. Antonio Granero Gallegos	0,00%	0,00	0,00	527,27	527,27
500066 2A00 64	Grupo de Inv. Federico García Maroto	100,00%	0,00	-6.098,02	1.936,96	1.936,96
500067 2A00 64	Grupo de Inv. M ^a Luz Puertas González	69,47%	0,00	-905,97	4.614,64	4.614,64
500068 2A00 64	Grupo de Inv. Carmen Senés Motilla	100,00%	0,00	-1.904,36	4.645,49	4.645,49
500068 2A00 700	Grupo de Inv. Carmen Senés Motilla	100,00%	0,00	0,00	0,00	0,00
500069 2A00 64	Grupo de Inv. M ^a del Carmen Caba Pérez	55,33%	1.736,07	0,00	16.414,59	17.815,92
500070 2A00 64	Grupo de Inv. José Miguel Martínez López	100,00%	1.304,64	0,00	2.681,91	2.681,91
500071 2A00 64	Grupo de Inv. M ^a Isabel Navas Ocaña	0,00%	0,00	0,00	17,20	17,20
500072 2A00 64	Grupo de Inv. José Granero Molina	100,00%	1.211,62	0,00	3.308,59	3.308,59
500073 2A00 64	Grupo de Inv. Manuel Berenguel Soria	100,00%	0,00	-2.558,08	1.728,69	1.728,69
500074 2A00 64	Grupo de Inv. Víctor Corchete Fernández	0,00%	0,00	-3.223,65	4.264,37	4.264,37
500076 2A00 64	Grupo de Inv. M ^a José Clemente Jiménez	100,00%	0,00	-7.177,76	21.441,10	21.441,10
500077 2A00 64	Grupo de Inv. Isabel Cuadrado Guirado	100,00%	4.670,04	0,00	8.342,74	8.342,74
500078 2A00 64	Grupo de Inv. Encarnación Soriano Ayala	100,00%	868,56	0,00	7.011,34	7.011,34
500079 2A00 64	Grupo de Inv. Julián Cuevas González	100,00%	0,00	-1.933,01	15.051,30	15.051,30
500080 2A00 64	Grupo de Inv. José Luis López Castro	100,00%	0,00	-5.863,60	12.604,56	12.604,56
500080 2A00 840	Grupo de Inv. José Luis López Castro	100,00%	0,00	0,00	0,00	0,00
500081 2A00 64	Grupo de Invt. Jesús de la Fuente Arias	100,00%	0,00	-910,94	8.900,63	8.900,63
500082 2A00 64	Grupo de Inv. M ^a Luisa Gallardo Pino	100,00%	0,00	-3.023,08	12.263,45	12.263,45
500083 2A00 64	Grupo de Inv. M ^a Martínez Galera	100,00%	0,00	-1.939,56	9.208,55	9.208,55
500084 2A00 64	Grupo de Inv. Francisca López Ríos	100,00%	0,00	-3.035,47	5.444,44	5.444,44
500085 2A00 64	Grupo de Inv. Rafael Quirosa-Cheyrouze Muñoz	100,00%	4.866,36	0,00	7.617,82	7.617,82
500086 2A00 64	Grupo de Inv. Adolfo Javier Cangas Díaz	100,00%	502,20	0,00	564,37	564,37
500088 2A00 64	Grupo de Inv. Luis García Fuentes	0,00%	0,00	-2.057,20	3.306,44	3.306,44
500090 2A00 64	Grupo de Inv. José Manuel De Amo Sánchez-Fortún	100,00%	1.013,58	0,00	1.231,33	1.231,33

REMANENTE DE TESORERÍA

Crédito	Descripción	Coef. Financ.	Desviaciones Positivas	Desviaciones Negativas	Desv. Positivas Acumuladas	Remanentes Crédito
500091 2A00 64	Grupo de Inv. Isabel Cuadrado Gómez	0,00%	0,00	0,00	2.135,36	2.135,36
500092 2A00 64	Grupo de Inv. Manuel Fernández Pérez	0,00%	0,00	-221,10	5.999,84	5.999,84
500093 2A00 64	Grupo de Inv. Carmen Pozo Muñoz	100,00%	0,00	-328,01	1.323,94	1.323,94
500094 2A00 64	Grupo de Inv. Manuel Jaén García	100,00%	2.200,43	0,00	2.590,57	2.590,57
500095 2A00 64	Grupo de Inv. Manuel Jamilena Quesada	100,00%	532,70	0,00	532,70	532,70
500096 2A00 64	Grupo de Inv. Vicente Jara Pérez	0,00%	0,00	-585,44	24.486,68	24.486,68
500097 2A00 64	Grupo de Inv. Manuel Peñalver Castillo	100,00%	74,46	0,00	5.032,09	5.032,09
500098 2A00 64	Grupo de Inv. M ^a del Mar Socías Vicianá	100,00%	0,00	-811,24	5.100,63	5.100,63
500099 2A00 64	Grupo de Inv. Miguel Ángel Mañas Rodríguez	100,00%	7.885,15	0,00	8.397,40	8.397,40
500100 2A00 64	Grupo de Inv. Jesús María López Andrés	0,00%	0,00	0,00	2.685,00	2.685,00
500101 2A00 64	Grupo de Inv. Antonio Sánchez Palomino	100,00%	0,00	-1.276,72	8.078,20	8.078,20
500102 2A00 64	Grupo de Inv. Montserrat Sierra Fernández	100,00%	3.233,19	0,00	17.190,74	17.190,74
500103 2A00 64	Grupo de Inv. Jesús Manuel Almendros Jiménez	100,00%	0,00	-690,57	4.974,95	4.974,95
500104 2A00 64	Grupo de Inv. José Francisco Fernández Sánchez	72,12%	0,00	-946,89	1.506,97	1.506,97
500105 2A00 349	Grupo de Inv. Juan Francisco Mota Poveda	100,00%	0,00	0,00	0,00	0,00
500105 2A00 64	Grupo de Inv. Juan Francisco Mota Poveda	100,00%	57.777,12	0,00	59.310,20	59.310,20
500106 2A00 64	Grupo de Inv. José Antonio Torres Arriaza	100,00%	0,00	-8.473,15	4.102,53	4.102,53
500107 2A00 64	Grupo de Inv. M ^a Teresa Lao Arenas	100,00%	0,00	-22,04	46,93	46,93
500108 2A00 64	Grupo de Inv. José Jesús Casas Jiménez	100,00%	0,00	-3.230,21	3.806,15	3.806,15
500109 2A00 64	Grupo de Inv. Tesifón Parrón Carreño	0,00%	0,00	-2.567,76	11.962,39	11.962,39
500110 2A00 64	Grupo de Inv. 500110	0,00%	0,00	0,00	3.132,60	3.132,60
500111 2A00 64	Grupo de Inv. M ^a Sagrario Salaberri Ramiro	100,00%	968,71	0,00	6.009,45	6.009,45
500112 2A00 64	Grupo de Inv. Juan García García	100,00%	3.255,20	0,00	10.356,22	10.356,22
500113 2A00 64	Grupo de Inv. Antonio M. Bañón Hernández	100,00%	0,00	-2.369,19	1.740,37	1.740,37
500114 2A00 64	Grupo de Inv. Margarita Salvador Granados	100,00%	1.574,39	0,00	11.216,59	11.216,59
500115 2A00 64	Grupo de Inv. José Jesús Gázquez Linares	100,00%	14.088,37	0,00	26.103,75	26.103,75
500115 2A00 750	Grupo de Inv. José Jesús Gázquez Linares	100,00%	0,00	0,00	0,00	0,00
500116 2A00 64	Grupo de Inv. Luis Iribarne Martínez	100,00%	2.582,74	0,00	5.001,57	5.001,57
500117 2A00 64	Grupo de Inv. Nieves Gómez López	100,00%	0,00	0,00	292,88	292,88
500118 2A00 64	Grupo de Inv. Elena Jaime de Pablos	100,00%	1.891,74	0,00	2.973,20	2.973,20
500119 2A00 64	Grupo de Inv. Ana Cámara Artigas	100,00%	794,75	0,00	2.431,80	2.431,80
500120 2A00 64	Grupo de Inv. Ignacio Rodríguez García	100,00%	0,00	0,00	0,00	0,00

REMANENTE DE TESORERÍA

Crédito	Descripción	Coef. Financ.	Desviaciones Positivas	Desviaciones Negativas	Desv. Positivas Acumuladas	Remanentes Crédito
500121 2A00 64	Grupo de Inv. José Manuel Andújar Peral	0,00%	0,00	0,00	16,39	16,39
500122 2A00 64	Grupo de Inv. Fernando Aguilar Torres	100,00%	2.199,87	0,00	4.187,10	4.187,10
500123 2A00 64	Grupo de Inv. Joaquín Álvarez Hernández	100,00%	1.122,37	0,00	1.325,13	1.325,13
500124 2A00 64	Grupo de Inv. Consolación Gil Montoya	100,00%	2.000,25	0,00	4.158,09	4.158,09
500125 2A00 64	Grupo de Inv. José Antonio Gázquez Parra	0,00%	0,00	-2.238,63	4.728,08	4.728,08
500126 2A00 64	Grupo de Inv. Rosalía Rodríguez López	100,00%	388,88	0,00	6.964,73	6.964,73
500128 2A00 64	Grupo de Inv. Antonio Pulido Bosch	100,00%	6.668,14	0,00	11.904,85	11.904,85
500129 2A00 64	Grupo de Inv. M ^a Inmaculada Gómez Becerra	100,00%	865,10	0,00	2.376,08	2.376,08
500130 2A00 64	Grupo de Inv. M ^a Teresa Daza González	100,00%	0,00	-704,91	336,53	336,53
500131 2A00 64	Grupo de Inv. Juan Fco. Pérez Gálvez	0,00%	0,00	-1.428,33	729,67	729,67
500132 2A00 64	Grupo de Inv. Francisco Gil Cuadra	100,00%	1.019,02	0,00	3.519,02	3.519,02
500133 2A00 64	Grupo de Inv. Miguel Soriano Rodríguez	100,00%	361,67	0,00	361,67	361,67
500134 2A00 64	Grupo Inv. J. Manuel Cimadevilla Redondo	100,00%	593,01	0,00	593,01	593,01
500174 2A00 64	Grupo de Inv. M ^a Ángeles Fernández Estévez	100,00%	0,00	-5.070,57	19.069,05	19.069,05
500175 2A00 64	Grupo de Inv. Gracia Ester Martín Garzón	100,00%	0,00	-110,88	3.483,37	3.483,37
500179 2A00 64	Grupo de Inv. Catalina Martínez Padilla	0,00%	0,00	0,00	6.388,80	6.388,80
500180 2A00 64	Grupo de Inv. Pedro Molina García	0,00%	0,00	0,00	5.059,28	5.059,28
500184 2A00 64	Grupo de Inv. Blas Torrecillas Jover	100,00%	209,04	0,00	31.690,30	31.690,30
500185 2A00 64	Grupo de Inv. Samuel Túnez Rodríguez	100,00%	1.089,51	0,00	1.089,51	1.089,51
500205 2A00 64	Grupo de Inv. Jesús Gil Roales-Nieto	100,00%	638,34	0,00	941,37	941,37
500205 2A00 700	Grupo de Inv. Jesús Gil Roales-Nieto	100,00%	0,00	0,00	0,00	0,00
500245 2A00 64	Grupo de Inv. Luisa M ^a Arvide Cambra	0,00%	0,00	0,00	10,74	10,74
500251 2A00 64	Grupo de Inv. Miguel Gallego Roca	0,00%	0,00	-7.458,31	1.593,47	1.593,47
500259 2A00 64	Grupo de Inv. Antonia Garrido Frenich	100,00%	0,00	-20.964,83	58.198,38	58.198,38
500262 2A00 64	Grupo de Inv. Joaquín Moreno Casco	100,00%	33.286,10	0,00	38.499,26	38.499,26
500284 2A00 64	Grupo de Inv. M ^a Juana López Medina	100,00%	1.856,05	0,00	27.669,27	27.669,27
500303 2A00 64	Grupo de Inv. Agustín Molina Morales	100,00%	0,00	-6.870,56	8.803,49	8.803,49
500313 2A00 64	Grupo de Inv. Francisco Luzón Martínez	36,44%	11,18	0,00	21.121,77	21.141,26
500328 2A00 64	Grupo de Inv. Emilio Molina Grima	100,00%	0,00	-9.197,25	2.358,49	2.358,49
500501 2A00 64	Grupo Interuniversitario	0,00%	0,00	0,00	2,38	4,91
500502 2A00 64	Grupo Interuniversitario	100,00%	0,00	-2.336,53	3.684,27	3.684,27
500503 2A00 64	Grupo Interuniversitario	100,00%	0,00	-5.550,10	148,71	148,71

REMANENTE DE TESORERÍA

Crédito	Descripción	Coef. Financ.	Desviaciones Positivas	Desviaciones Negativas	Desv. Positivas Acumuladas	Remanentes Crédito
500505 2A00 64	Grupo Interuniversitario	100,00%	0,00	-15.786,84	23.433,46	23.433,46
500505 2A00 911	Grupo Interuniversitario	100,00%	0,00	0,00	0,00	0,00
500509 2A00 64	Grupo Interuniversitario	71,38%	0,00	-1.432,69	6.520,91	6.520,91
500510 2A00 64	Grupo Interuniversitario	100,00%	0,00	-2.017,45	15.568,53	15.568,53
500512 2A00 64	Grupo Interuniversitario	100,00%	0,00	-1.669,15	1.081,30	1.081,30
500513 2A00 64	Grupo de Inv. Residuos de plaguicidas	0,00%	0,00	-4.445,74	5.235,67	5.235,67
508888 2A00 64	Presupuesto Grupos de Investigación	0,00%	0,00	0,00	0,00	0,00
712015 2A00 342	Acciones Integradas	100,00%	0,00	0,00	0,00	0,00
712015 2A00 64	Acciones Integradas	100,00%	10.197,54	0,00	11.273,54	11.273,54
720026 2A00 2	Proyecto AECID, Blas Torrecillas Jover	0,00%	0,00	0,00	7.673,71	7.673,71
720050 2A00 2	Proyecto Grundtving	100,00%	1.942,28	0,00	3.857,75	3.857,75
720051 2A00 2	Proyecto AACID Miguel Urrestarazu Gavilán	0,00%	0,00	-66.637,89	164.619,61	164.619,61
720051 2A00 483	Proyecto AACID Miguel Urrestarazu Gavilán	0,00%	0,00	0,00	0,00	25.000,00
720051 2A00 60	Proyecto AACID Miguel Urrestarazu Gavilán	100,00%	0,00	0,00	0,00	0,00
720051 2A00 64	Proyecto AACID Miguel Urrestarazu Gavilán	100,00%	0,00	-36.666,96	14.290,51	14.290,51
720052 2A00 2	Proyecto AACID José Antonio Salinas Andújar	0,00%	0,00	-72.718,03	218.068,21	218.068,21
720052 2A00 483	Proyecto AACID José Antonio Salinas Andújar	0,00%	0,00	0,00	0,00	25.000,00
720053 2A00 2	PCI África Subsahariana, J.A. Aznar Sánchez	100,00%	0,00	-4.475,00	80,11	80,11
720053 2A00 483	PCI África Subsahariana, J.A. Aznar Sánchez	100,00%	0,00	0,00	0,00	0,00
720053 2A00 60	PCI África Subsahariana, J.A. Aznar Sánchez	0,00%	0,00	-349,77	1.175,65	1.175,65
720054 2A00 2	PCI África Subsahariana, Mª José Cazorla González	0,00%	0,00	-1.290,96	1.004,43	1.004,43
720055 2A00 2	PCI Mediterráneo, Salvador Cruz Rambaud	0,00%	0,00	0,00	7.745,66	7.745,66
720056 2A00 2	PCI Mediterráneo, Luis Molina Sánchez	0,00%	0,00	0,00	4.248,04	4.248,04
720057 2A00 2	PCI Mediterráneo, José Sánchez Sánchez	0,00%	0,00	0,00	9,54	9,54
720058 2A00 2	PCI Mediterráneo, Antonio Pulido Bosch	100,00%	0,00	-7.363,43	303,47	303,47
720058 2A00 483	PCI Mediterráneo, Antonio Pulido Bosch	0,00%	0,00	-653,12	0,00	0,00
720059 2A00 2	PCI Mediterráneo, Mª del Mar Socias Viciano	100,00%	997,17	0,00	997,18	997,18
720059 2A00 60	PCI Mediterráneo, Mª del Mar Socias Viciano	0,00%	0,00	-131.136,55	0,00	0,00
720059 2A00 64	PCI Mediterráneo, Mª del Mar Socias Viciano	100,00%	0,00	0,00	0,00	0,00
720060 2A00 2	PCI Iberoamérica, Xavier Bolívar Lastra Bravo	0,00%	0,00	-3.426,36	2.189,38	2.189,38
720061 2A00 2	PCI Iberoamérica, Emilio Galdeano Gómez	0,00%	0,00	-24.063,11	3.198,35	3.198,35
720062 2A00 2	PCI Iberoamérica, Antonio Sánchez Palomino	0,00%	0,00	0,00	1.683,57	1.878,11

REMANENTE DE TESORERÍA

Crédito	Descripción	Coef. Financ.	Desviaciones Positivas	Desviaciones Negativas	Desv. Positivas Acumuladas	Remanentes Crédito
720063 2A00 2	PCI Iberoamérica, Francisco Camacho Ferre	0,00%	0,00	-7.900,00	12.247,00	12.247,00
720064 2A00 2	PCI Iberoamérica, Antonio Pulido Bosch	0,00%	0,00	0,00	15.404,65	15.404,65
720065 2A00 2	PCI Iberoamérica, Inmaculada Cubero Talavera	0,00%	0,00	-3.101,99	0,69	0,69
720065 2A00 483	PCI Iberoamérica, Inmaculada Cubero Talavera	100,00%	0,00	0,00	0,00	0,00
720066 2A00 2	PCI Iberoamérica, Juan Fernández Sierra	100,00%	0,00	-154,77	189,56	189,56
720069 2A00 2	PCI Iberoamérica, Sonia Zurita Sánchez	25,45%	0,00	-2.147,83	288,49	288,49
720070 2A00 2	PCI Iberoamérica, José Antonio Salinas Andújar	0,00%	0,00	0,00	177,02	177,02
720071 2A00 2	PCI Iberoamérica, José Ramón Díaz Álvarez	0,00%	0,00	-38.320,38	5.594,41	5.594,41
720071 2A00 60	PCI Iberoamérica, José Ramón Díaz Álvarez	0,00%	0,00	-19.888,93	29.706,25	29.706,25
720071 2A00 64	PCI Iberoamérica, José Ramón Díaz Álvarez	100,00%	0,00	0,00	0,00	0,00
720072 2A00 2	PCI Iberoamérica, Juan Fernández Sierra	100,00%	0,00	-32.068,77	81,48	81,48
720072 2A00 483	PCI Iberoamérica, Juan Fernández Sierra	100,00%	0,09	0,00	0,09	0,09
720072 2A00 60	PCI Iberoamérica, Juan Fernández Sierra	0,00%	0,00	-12.000,00	0,00	0,00
720072 2A00 64	PCI Iberoamérica, Juan Fernández Sierra	100,00%	3.022,07	0,00	3.022,07	3.022,07
720073 3A00 2	PCI Iberoamérica, Remedios López Liria	100,00%	0,57	0,00	0,57	0,57
720073 3A00 483	PCI Iberoamérica, Remedios López Liria	100,00%	0,00	0,00	0,00	0,00
720073 3A00 64	PCI Iberoamérica, Remedios López Liria	100,00%	0,00	0,00	0,00	0,00
720074 3A00 2	PCI Iberoamérica, José Antonio Salinas Andújar	100,00%	28.493,49	0,00	28.493,49	28.493,49
720074 3A00 483	PCI Iberoamérica, José Antonio Salinas Andújar	100,00%	0,00	0,00	0,00	0,00
720074 3A00 64	PCI Iberoamérica, José Antonio Salinas Andújar	100,00%	4.089,92	0,00	4.089,92	4.089,92
720075 3A00 2	PCI Iberoamérica, Francisco Javier Egea González	100,00%	127.921,04	0,00	127.921,04	127.921,04
720075 3A00 483	PCI Iberoamérica, Francisco Javier Egea González	100,00%	20,00	0,00	20,00	20,00
720075 3A00 64	PCI Iberoamérica, Francisco Javier Egea González	100,00%	0,00	0,00	0,00	0,00
720076 3A00 2	PCI Iberoamérica, Rafael Lozano Ruiz	100,00%	74.436,58	0,00	74.436,58	74.436,58
720076 3A00 483	PCI Iberoamérica, Rafael Lozano Ruiz	100,00%	0,00	0,00	0,00	0,00
720076 3A00 64	PCI Iberoamérica, Rafael Lozano Ruiz	100,00%	0,00	0,00	0,00	0,00
720077 3A00 2	PCI Iberoamérica, José Fernando Bienvenido Bárcena	100,00%	33.787,04	0,00	33.787,04	33.787,04
720077 3A00 490	PCI Iberoamérica, José Fernando Bienvenido Bárcena	100,00%	0,00	0,00	0,00	0,00
720078 3A00 2	PCI Iberoamérica, Antonio Sánchez Palomino	100,00%	13.104,00	0,00	13.104,00	13.104,00
720078 3A00 483	PCI Iberoamérica, Antonio Sánchez Palomino	100,00%	0,00	0,00	0,00	0,00
720078 3A00 64	PCI Iberoamérica, Antonio Sánchez Palomino	100,00%	0,00	0,00	0,00	0,00
720079 3A00 2	PCI Iberoamérica, Inmaculada Cubero Talavera	100,00%	40.959,50	0,00	40.959,50	40.959,50

REMANENTE DE TESORERÍA

Crédito	Descripción	Coef. Financ.	Desviaciones Positivas	Desviaciones Negativas	Desv. Positivas Acumuladas	Remanentes Crédito
720079 3A00 483	PCI Iberoamérica, Inmaculada Cubero Talavera	100,00%	0,00	0,00	0,00	0,00
720079 3A00 64	PCI Iberoamérica, Inmaculada Cubero Talavera	100,00%	90.988,00	0,00	90.988,00	90.988,00
720080 3A00 2	PCI Iberoamérica, Xavier Bolívar Lastra Bravo	100,00%	33.105,16	0,00	33.105,16	33.105,16
720080 3A00 483	PCI Iberoamérica, Xavier Bolívar Lastra Bravo	100,00%	0,00	0,00	0,00	0,00
720080 3A00 64	PCI Iberoamérica, Xavier Bolívar Lastra Bravo	100,00%	80.044,67	0,00	80.044,67	80.044,67
720081 3A00 2	PCI Iberoamérica, Jaime de Pablo Valenciano	100,00%	0,01	0,00	0,01	0,01
720081 3A00 64	PCI Iberoamérica, Jaime de Pablo Valenciano	100,00%	991,52	0,00	991,52	991,52
720082 3A00 2	PCI África Subsahariana, Mª Dolores Roldán Tapias	100,00%	3.154,28	0,00	3.154,28	3.154,28
720083 3A00 2	PCI África Subsahariana, José Ángel Aznar Sánchez	100,00%	5.490,54	0,00	5.490,54	5.490,54
720083 3A00 483	PCI África Subsahariana, José Ángel Aznar Sánchez	100,00%	427,28	0,00	427,28	427,28
720084 3A00 2	PCI África Subsahariana, Mª José Cazorla González	100,00%	62.942,38	0,00	62.942,38	62.942,38
720084 3A00 64	PCI África Subsahariana, Mª José Cazorla González	100,00%	21.500,00	0,00	21.500,00	21.500,00
720085 3A00 2	PCI Mediterráneo, Miguel Urrestarazu Gavilán	100,00%	10.112,16	0,00	10.112,16	10.112,16
720085 3A00 483	PCI Mediterráneo, Miguel Urrestarazu Gavilán	100,00%	0,00	0,00	0,00	0,00
720086 3A00 2	PCI Mediterráneo, Antonio Romerosa Nieves	100,00%	6.300,00	0,00	6.300,00	6.300,00
720087 3A00 2	PCI Mediterráneo, Mª del Mar Socías Vicianá	100,00%	76.364,91	0,00	76.364,91	76.364,91
720087 3A00 483	PCI Mediterráneo, Mª del Mar Socías Vicianá	100,00%	1.500,00	0,00	1.500,00	1.500,00
720087 3A00 64	PCI Mediterráneo, Mª del Mar Socías Vicianá	100,00%	31.000,00	0,00	31.000,00	31.000,00
720088 3A00 2	PCI Mediterráneo, Mª del Mar Socías Vicianá	100,00%	19.246,71	0,00	19.246,71	19.246,71
720088 3A00 483	PCI Mediterráneo, Mª del Mar Socías Vicianá	100,00%	204,10	0,00	204,10	204,10
720088 3A00 64	PCI Mediterráneo, Mª del Mar Socías Vicianá	100,00%	74.295,17	0,00	74.295,17	74.295,17
720089 3A00 2	PCI Mediterráneo, Manuel Pérez García	100,00%	50.645,62	0,00	50.645,62	50.645,62
720089 3A00 483	PCI Mediterráneo, Manuel Pérez García	100,00%	0,00	0,00	0,00	0,00
720090 3A00 2	Proyecto Grundtvig, David Padilla Góngora	100,00%	13.819,20	0,00	13.819,20	13.819,20
	TOTAL		14.091.085,52	-9.866.648,99	28.160.204,58	38.318.083,56

EVOLUCIÓN DE LA CUENTA FINANCIERA DE LOS PRESUPUESTOS LIQUIDADOS/RECAUDADOS, AÑOS 2005 A 2012
(Formación del Remanente de Tesorería según la ejecución presupuestaria)

		2005	2006	2007	2008	2009	2010	2011	2012
I	Ingresos Corrientes	58.756.772	64.129.654	70.268.886	78.454.692	78.416.557	75.778.807	81.026.088	76.505.368
II	Gastos Corrientes	51.176.237	55.405.366	60.216.053	66.946.879	70.850.364	70.747.215	69.023.291	64.963.974
III	Ahorro Bruto	7.580.535	8.724.287	10.052.833	11.507.812	7.566.193	5.031.592	12.002.797	11.541.394
IV	Ingresos de Capital	12.919.261	20.248.944	19.309.019	23.716.090	26.164.314	14.778.990	9.606.112	14.799.855
V	Gastos de Capital	15.883.370	13.036.100	17.538.213	25.954.723	25.216.683	26.069.510	22.867.401	15.574.225
VI	Resultado de Operaciones No Financieras	4.616.426	15.937.131	11.823.639	9.269.180	8.513.824	(6.258.928)	(1.258.492)	10.767.024
VII	Variación Neta de Activos Financieros	(11.636)	204	(36.865)	(13.534)	(237.936)	(127.987)	12.622	5.564
VIII	Resultado Presupuestario del Ejercicio	4.604.790	15.937.335	11.786.774	9.255.646	8.275.888	(6.386.915)	(1.245.870)	10.772.588
IX	Variación Neta de Pasivos Financieros	(478.901)	(2.003.398)	(2.296.219)	(1.118.374)	(1.372.824)	(2.236.779)	184.693	(1.350.568)
X	Saldo Presupuestario del Ejercicio	4.125.889	13.933.937	9.490.555	8.137.272	6.903.064	(8.623.693)	(1.061.177)	9.422.019
XIa	Anulación de Oblig. y/o Derechos de Ejerc. anteriores	(459.255)	(172.492)	(216.421)	(343.644)	(105.686)	(431.948)	(150.550)	(894.025)
XIb	Variación en Acreedores ptes. de imputar a presupuesto			186.470				(50.801)	25.007
XIc	Variación en Clientes de dudoso cobro			(120.662)	(1.547.005)	1.373.516	57.987	(172.144)	(260.952)
XId	Regularización operaciones extrapresupuestarias								(3.401)
XII	Remanentes de Tesorería de Ejercicios anteriores	9.953.546	13.620.179	27.381.624	36.721.566	42.968.189	51.139.082	42.141.428	40.706.756
XIII	Remanente de Tesorería	13.620.179	27.381.624	36.721.566	42.968.189	51.139.082	42.141.428	40.706.756	48.995.405
XIV	Remanente de Tesorería Afectado	15.497.081	27.821.796	34.359.564	35.840.128	42.200.671	33.211.177	24.631.525	28.160.205
XV	Remanente de Tesorería no Afectado	(1.876.901)	(440.172)	2.362.001	7.128.061	8.938.411	8.930.251	16.075.231	20.835.200

Nota Explicativa

III = (I-II)

VI = (III+IV-V)

VIII = (VI+VII)

X = (VIII+IX)

XIII = (X+XI+XII)

XV = (XIII-XIV)

SITUACIÓN DE LA DEUDA



SITUACIÓN DE ENDEUDAMIENTO A LARGO PLAZO CON ENTIDADES DE CRÉDITO	
Saldo inicial a diciembre de 2003	17.503.467,00 €
Saldo vivo a 31/12/2011	3.000.000,00 €
Amortización del ejercicio	1.836.684,00 €
Amortización acumulada a 31/12/2012	16.340.151,00 €
Saldo vivo a 31/12/2012	1.163.316,00 €

LIQUIDACIÓN DEL PRESUPUESTO DE INGRESOS



DETALLE GENERAL
(Relación Presupuesto Inicial y Presupuesto Liquidado)
INGRESOS

ESTRUCTURA ECONÓMICA		PTO. INICIAL (1)		PTO. LIQUIDADO (2)		DESVIACIÓN (3) = (2) - (1)	
COD.	DESCRIPCIÓN	€	% PARTIC.	€	% PARTIC.	€	% desv.
III	Tasas y otros Ingresos	15.362.826,01	17,09%	15.118.402,92	16,43%	-244.423,09	-1,59%
IV	Transferencias Corrientes	63.602.206,84	70,76%	61.127.496,13	66,42%	-2.474.710,71	-3,89%
V	Ingresos Patrimoniales	357.376,31	0,40%	259.468,92	0,28%	-97.907,39	-27,40%
A	Subtotal Operaciones Corrientes	79.322.409,16	88,25%	76.505.367,97	83,13%	-2.817.041,19	-3,55%
VI	Enajenación Inversiones Reales	0,00	0,00%	23.393,00	0,03%	23.393,00	---
VII	Transferencias de Capital	7.554.413,59	8,40%	14.776.461,99	16,06%	7.222.048,40	95,60%
B	Subtotal Operaciones de Capital	7.554.413,59	8,40%	14.799.854,99	16,08%	7.245.441,40	95,91%
C	Subtotal Oper. no financ. (A + B)	86.876.822,75	96,65%	91.305.222,96	99,21%	4.428.400,21	5,10%
VIII	Activos Financieros	10.000,00	0,01%	10.401,37	0,01%	401,37	4,01%
IX	Pasivos Financieros	3.000.000,00	3,34%	720.408,21	0,78%	-2.279.591,79	---
D	Subtotal Operaciones Financieras	3.010.000,00	3,35%	730.809,58	0,79%	-2.279.190,42	-75,72%
E	Total Ingresos (C + D)	89.886.822,75		92.036.032,54		2.149.209,79	2,39%

Ingresos

CAPÍTULO	INICIAL	MODIFICACIONES	% Δ	DEFINITIVO	% PRESUP. DEFINITIVO
III	15.362.826,01	-368.501,39	-2,40%	14.994.324,62	12,40%
IV	63.602.206,84	869.646,90	1,37%	64.471.853,74	53,31%
V	357.376,31	11.000,00	3,08%	368.376,31	0,30%
VI	0,00	23.393,00		23.393,00	0,02%
VII	7.554.413,59	7.117.888,48	94,22%	14.672.302,07	12,13%
VIII	10.000,00	25.671.438,90		25.681.438,90	21,24%
IX	3.000.000,00	-2.279.591,79	0,00%	720.408,21	0,60%
TOTAL	89.886.822,75	31.045.274,10	34,54%	120.932.096,85	100,00%

Derechos

CAPÍTULO	PTO. DEFINITIVO	DERECHOS RECONOCIDOS	% EJECUC.	RECAUDACIÓN NETA	PENDIENTE DE COBRO	% RECAUDAC
III	14.994.324,62	15.118.402,92	100,83%	12.257.877,93	2.860.524,99	81,08%
IV	64.471.853,74	61.127.496,13	94,81%	28.895.756,01	32.231.740,12	47,27%
V	368.376,31	259.468,92	70,44%	187.685,88	71.783,04	72,33%
VI	23.393,00	23.393,00	100,00%	23.393,00	0,00	100,00%
VII	14.672.302,07	14.776.461,99	100,71%	6.920.239,58	7.856.222,41	46,83%
VIII	25.681.438,90	10.401,37	0,04%	10.401,37	0,00	100,00%
IX	720.408,21	720.408,21	100,00%	720.408,21	0,00	100,00%
TOTAL	120.932.096,85	92.036.032,54	76,11%	49.015.761,98	43.020.270,56	53,26%

SUBCONCEPTOS	Previsiones iniciales	Modificac. aumento	Modificac. disminuc.	Previsiones definitivas	Derechos Reconocidos	Devoluciones de ingresos	Derechos anulados	Derechos Reconocidos Netos	Cobros realizados	Pendiente de cobro
3 TASAS PRECIOS PÚBLICOS Y OTROS INGRESOS										
303.00 TA. AC. PO. SE. AD.	590.792,00	0	0	590.792,00	726.076,31	15.453,26	15.453,26	710.623,05	726.076,31	0,00
303.01 TA. AC. PO. SE. CE.	30.809,00	0	0	30.809,00	15.938,55	0	0	15.938,55	5.084,55	10.854,00
312.00 PRIMER Y SEGUNDO CI	5.293.670,00	9.135,36	0	5.302.805,36	6.687.089,95	764.230,78	764.230,78	5.922.859,17	6.470.662,55	216.427,40
312.01 3E. CI. EN CE. PROPI	137.195,00	0	0	137.195,00	94.542,80	7.711,48	7.711,48	86.831,32	91.514,75	3.028,05
312.02 COM MATR BEC MEC	2.783.000,00	0	0	2.783.000,00	2.876.834,65	0	0	2.876.834,65	1.418.434,65	1.458.400,00
312.03 CO. MA. BECARIOS FN	219.496,00	0	0	219.496,00	283.960,72	0	0	283.960,72	18.118,17	265.842,55
312.04 CO MA PERSN PROPIO	126.039,00	0	0	126.039,00	62.923,76	0	0	62.923,76	62.923,76	0,00
312.06 POSGRADOS OFICIALES	1.053.855,00	0	0	1.053.855,00	1.128.929,16	174.012,57	174.012,57	954.916,59	1.080.062,25	48.866,91
320.00 ES. DE EX. UNIVERSIT	0	5.230,00	40	5.190,00	5.230,00	40	40	5.190,00	5.230,00	0,00
320.01 CU. DE ENSEÑANZAS PR	845.000,00	98.605,86	102.798,54	840.807,32	904.682,32	52.875,00	63.875,00	840.807,32	891.082,32	2.600,00
320.02 CU. SE. DE ED. FI. D	30.000,00	13.182,30	2.644,00	40.538,30	43.182,30	2.644,00	2.644,00	40.538,30	43.182,30	0,00
320.03 CURSOS DE POSGRADO	170.000,00	82.533,00	23.303,00	229.230,00	229.500,00	270,00	270,00	229.230,00	226.700,00	2.800,00
320.08 CU. CO. JO. Y SIMILA	200.000,00	27.340,66	31.250,00	196.090,66	207.508,66	7.385,00	11.418,00	196.090,66	202.700,66	775,00
320.99 OTROS CURSOS Y SEMIN	0	89.986,75	2.537,50	87.449,25	89.986,75	2.537,50	2.537,50	87.449,25	89.986,75	0,00
322.00 PE. DOCENTE FUNCIONA	0,00	0	0	0,00	221,56	0	0	221,56	221,56	0,00
322.01 PERSONAL DOCENTE LAB	28636	0	0	28636	6.357,88	74,88	74,88	6.283,00	6.357,88	0,00
323.00 CONTRATOS	3.244.109,01	94.613,18	1.033.484,29	2.305.237,90	2.227.103,50	0	106.830,57	2.120.272,93	1.318.568,10	801.704,83
323.99 OTROS	0,00	0,10	0	0,10	0,10	0	0	0,10	0,10	0,00
324.00 SERVICIOS TECNICOS	15000	18802,11	0	33802,11	34229,61	0	427,5	33802,11	20057,16	13.744,95
326.00 S. DEPORTIVOS	25.000,00	0	2.417,00	22.583,00	22.583,00	0	0	22.583,00	22.583,00	0,00
329.03 SERVICIOS BIBLIOTECA	2.000,00	345,5	0	2.345,50	2.392,50	0	47	2.345,50	1.923,50	422,00
329.99 OTRAS PREST. SERV.	45.000,00	136.342,85	45.945,00	135.397,85	136.357,85	960,00	960,00	135.397,85	117.231,17	19.126,68
330.00 VE. DE PU. PROPIAS	17.000,00	0	5.363,42	11.636,58	11.636,58	0	0	11.636,58	7.756,03	3.880,55
330.02 VENTA DE DERECHOS AU	0	2786,61	0	2786,61	2786,61	0	0	2786,61	2786,61	0,00
380.00 DE EJERCICIOS CERRAD	0	72.715,16	0	72.715,16	72.715,16	0	0	72.715,16	72.715,16	0,00
381.00 DEL PRESUPUESTO CORR	0	26.108,66	0	26.108,66	26.108,66	0	0	26.108,66	26.108,66	0,00
392.00 INTERESES DE DEMORA	0	0	0	0	1906,87	0	0	1906,87	1906,87	0,00
399.00 REINT ANUNC EMP ADUJ	8.049,00	0	0	8.049,00	4.287,64	0	0	4.287,64	4.287,64	0,00
399.01 ING ACTU JUDICIALES	0	52.216,76	0	52.216,76	52.216,76	0	0	52.216,76	52.216,76	0,00
399.99 OTROS INGR. DIVERSOS	498.176,00	151.396,50	60	649.512,50	522.810,11	211035,26	211164,86	311.645,25	510.628,44	12.052,07
Subtotal (Euros) Capítulo 3	15.362.826,01	881.341,36	1.249.842,75	14.994.324,62	16.480.100,32	1.239.229,73	1.361.697,40	15.118.402,92	13.497.107,66	2.860.524,99

SUBCONCEPTOS	Previsiones iniciales	Modificac. aumento	Modificac. disminuc.	Previsiones definitivas	Derechos Reconocidos	Devoluciones de ingresos	Derechos anulados	Derechos Reconocidos Netos	Cobros realizados	Pendiente de cobro
4 TRANSFERENCIAS CORRIENTES										
400.01 PROGRAMA DE INTERCAMBIO	1.187.896,00	0,00	598.701,00	589.195,00	589.195,00	0,00	0,00	589.195,00	0,00	589.195,00
410.00 OO.AA. ESTATALES	619.797,77	173.203,38	0,00	793.001,15	793.001,15	0,00	0,00	793.001,15	793.001,15	0,00
411.00 DE OO.AA. JUNTA	140.000,00	217.336,44	0,00	357.336,44	357.336,44	0,00	0,00	357.336,44	287.336,44	70.000,00
441.00 DE UNIV. PÚBLICAS	540.000,00	141.985,32	403.980,09	278.005,23	278.005,23	0,00	0,00	278.005,23	278.005,23	0,00
450.00 FINANCIACIÓN BÁSICA	42.201.132,77	235.022,00	0,00	42.436.154,77	40.546.382,85	0,00	0,00	40.546.382,85	20.153.934,33	20.392.448,52
450.01 CONTRATO PROGRAMA	15.055.322,69	0,00	0,00	15.055.322,69	13.663.804,00	0,00	0,00	13.663.804,00	2.804.844,00	10.858.960,00
450.02 PARA EL CONSEJO SOC.	118.721,00	0,00	0,00	118.721,00	118.721,00	0,00	0,00	118.721,00	118.721,00	0,00
450.03 EQUILIBRIO PRESUP.	1.013.577,00	0,00	0,00	1.013.577,00	1.013.577,00	0,00	0,00	1.013.577,00	1.013.577,00	0,00
450.04 P. CONCERTADOS PRAEM	299.816,98	30.650,00	57.217,98	273.249,00	273.249,00	0,00	0,00	273.249,00	273.249,00	0,00
450.05 PLANES CONCERT. A.EX.	1.600.942,63	1.000.000,00	509.633,63	2.091.309,00	2.166.242,00	0,00	0,00	2.166.242,00	2.166.242,00	0,00
450.99 OTROS	0,00	123.953,29	0,00	123.953,29	123.953,29	0,00	0,00	123.953,29	33.402,57	90.550,72
451.01 CONSEJ GOBERNACION	0,00	7.766,39	0,00	7.766,39	7.766,39	0,00	0,00	7.766,39	0,00	7.766,39
451.05 CONSEJERIA DE EMPLEO	0,00	144.882,55	0,00	144.882,55	144.882,55	0,00	0,00	144.882,55	20.003,58	124.878,97
451.10 CO. DE IGUALDAD	0,00	97.940,52	0,00	97.940,52	97.940,52	0,00	0,00	97.940,52	0,00	97.940,52
460.00 DIPUTACIONES	105.000,00	40.000,00	50.000,00	95.000,00	95.000,00	0,00	0,00	95.000,00	95.000,00	0,00
461.00 AYUNTAMIENTOS	40.000,00	26.250,00	0,00	66.250,00	66.250,00	0,00	0,00	66.250,00	66.250,00	0,00
470.00 DE ENTIDADES FINANCIERAS	615.000,00	58.100,00	3.000,00	670.100,00	532.100,00	0,00	0,00	532.100,00	532.100,00	0,00
479.00 OTRAS EMPRESAS PRIVADAS	0,00	11.258,94	0,00	11.258,94	11.258,94	0,00	0,00	11.258,94	11.258,94	0,00
480.00 DE FAMILIAS	0,00	44.701,01	0,00	44.701,01	44.701,01	0,00	0,00	44.701,01	44.701,01	0,00
481.02 DE FUNDAC. UNIVERSIT.	0,00	80.655,00	0,00	80.655,00	80.655,00	0,00	0,00	80.655,00	80.655,00	0,00
481.99 DE OTRAS INSTITUC.	65.000,00	72.438,00	65.000,00	72.438,00	72.438,00	0,00	0,00	72.438,00	72.438,00	0,00
496.00 TR. DE FUERA DE LA UE	0,00	51.036,76	0,00	51.036,76	51.036,76	0,00	0,00	51.036,76	51.036,76	0,00
Subtotal (Euros) Capítulo 4	63.602.206,84	2.557.179,60	1.687.532,70	64.471.853,74	61.127.496,13	0,00	0,00	61.127.496,13	28.895.756,01	32.231.740,12
5 INGRESOS PATRIMONIALES										
520.00 IN. DE CUENTAS BANCARIAS	70.808,00	0,00	0,00	70.808,00	42.554,71	0,00	0,00	42.554,71	42.554,71	0,00
541.02 AL. DE AU. Y OT. RE.	23.010,00	0,00	0,00	23.010,00	13.702,12	0,00	0,00	13.702,12	13.702,12	0,00
551.00 DE CAFETERIA	36.030,96	0,00	0,00	36.030,96	37.956,12	0,00	0,00	37.956,12	9.625,80	28.330,32
551.01 DE SERVICIOS REPOGRAFÍA	86.817,80	0,00	0,00	86.817,80	19.876,08	0,00	0,00	19.876,08	15.000,03	4.876,05
551.02 DE MAQUINA EXPENDEDORA	69.316,37	0,00	0,00	69.316,37	139.272,19	0,00	44.019,96	95.252,23	73.242,25	22.009,98
551.99 OTRAS CONCESIONES	71.393,18	0,00	0,00	71.393,18	39.127,66	0,00	0,00	39.127,66	27.560,97	11.566,69
591.00 PATENTES	0,00	11.000,00	0,00	11.000,00	11.000,00	0,00	0,00	11.000,00	6.000,00	5.000,00

SUBCONCEPTOS	Previsiones iniciales	Modificac. aumento	Modificac. disminuc.	Previsiones definitivas	Derechos Reconocidos	Devoluciones de ingresos	Derechos anulados	Derechos Reconocidos Netos	Cobros realizados	Pendiente de cobro
Subtotal (Euros) Capítulo 5	357.376,31	11.000,00	0,00	368.376,31	303.488,88	0,00	44.019,96	259.468,92	187.685,88	71.783,04
6 ENAJENACIÓN DE INVERSIONES REALES										
680.00 DE EJERCICIOS CERRADOS	0,00	3.084,08	0,00	3.084,08	3.084,08	0,00	0,00	3.084,08	3.084,08	0,00
681.00 DEL PRESUPUESTO CORRIENTE	0,00	20.308,92	0,00	20.308,92	20.308,92	0,00	0,00	20.308,92	20.308,92	0,00
Subtotal (Euros) Capítulo 6	0,00	23.393,00	0,00	23.393,00	23.393,00	0,00	0,00	23.393,00	23.393,00	0,00
7 TRANSFERENCIAS DE CAPITAL										
700.00 DEL M.E.C.D. INVEST.	2.145.458,00	805.306,38	743.734,77	2.207.029,61	2.152.678,63	0,00	0,00	2.152.678,63	1.398.478,15	754.200,48
701.00 DE OTROS MINISTERIOS	1.839.635,00	15.649,49	276.041,91	1.579.242,58	1.579.242,58	0,00	0,00	1.579.242,58	1.579.242,58	0,00
710.00 DE OO.AA. ESTATALES	0,00	566.241,85	0,00	566.241,85	566.241,85	0,00	0,00	566.241,85	566.241,85	0,00
741.00 DE UNIVERSID. PÚBLICAS	0,00	90.954,14	0,00	90.954,14	90.954,14	0,00	0,00	90.954,14	90.954,14	0,00
750.00 PARA INV. CIENTIFICA	1.000.000,00	2.977.820,68	728.480,00	3.249.340,68	3.249.340,68	0,00	0,00	3.249.340,68	904.592,73	2.344.747,95
750.01 PLAN PL. DE INVERS.	0,00	832.862,00	0,00	832.862,00	832.862,00	0,00	0,00	832.862,00	0,00	832.862,00
750.09 PARA OTRAS INVERSION	2.019.320,59	4.924.242,21	1.817.607,47	5.125.955,33	5.125.955,33	0,00	0,00	5.125.955,33	1.312.137,50	3.813.817,83
751.01 CONS. GOBERNACIÓN	0,00	7.500,00	0,00	7.500,00	7.500,00	0,00	0,00	7.500,00	0,00	7.500,00
751.05 CONSEJERÍA DE EMPLEO	0,00	20.850,00	0,00	20.850,00	20.850,00	0,00	0,00	20.850,00	0,00	20.850,00
751.06 C. TURISMO, COM. DEP.	0,00	58.244,15	0,00	58.244,15	58.244,15	0,00	0,00	58.244,15	0,00	58.244,15
751.12 C. MEDIO AMBIENTE	0,00	24.000,00	0,00	24.000,00	24.000,00	0,00	0,00	24.000,00	0,00	24.000,00
770.00 PARA INVESTIGACION	0,00	4.000,00	0,00	4.000,00	142.000,00	0,00	0,00	142.000,00	142.000,00	0,00
779.00 DE OT. EMPRESAS PRIV.	0,00	60.878,11	0,00	60.878,11	60.878,11	0,00	0,00	60.878,11	60.878,11	0,00
780.00 DE FAMILIAS	0,00	5.991,23	0,00	5.991,23	5.991,23	0,00	0,00	5.991,23	5.991,23	0,00
781.02 DE FUNDACIONES UNIV.	0,00	35.650,00	0,00	35.650,00	35.650,00	0,00	0,00	35.650,00	35.650,00	0,00
781.03 DE OTRAS FUNDACIONES	0,00	25.753,05	0,00	25.753,05	25.753,05	0,00	0,00	25.753,05	25.753,05	0,00
795.00 OT. TRANSF. DE LA UE	550.000,00	227.809,34	0,00	777.809,34	798.320,24	0,00	0,00	798.320,24	798.320,24	0,00
Subtotal (Euros) Capítulo 7	7.554.413,59	10.683.752,63	3.565.864,15	14.672.302,07	14.776.461,99	0,00	0,00	14.776.461,99	6.920.239,58	7.856.222,41
8 ACTIVOS FINANCIEROS										
821.00 A LARGO PLAZO	10.000,00	401,37	0,00	10.401,37	10.401,37	0,00	0,00	10.401,37	10.401,37	0,00
870.00 R. TESORERÍA AFECT.	0,00	24.631.525,26	695.757,20	23.935.768,06	0,00	0,00	0,00	0,00	0,00	0,00
870.01 R. TESORERÍA NO AF.	0,00	1.735.269,47	0,00	1.735.269,47	0,00	0,00	0,00	0,00	0,00	0,00
Subtotal (Euros) Capítulo 8	10.000,00	26.367.196,10	695.757,20	25.681.438,90	10.401,37	0,00	0,00	10.401,37	10.401,37	0,00

SUBCONCEPTOS	Previsiones iniciales	Modificac. aumento	Modificac. disminuc.	Previsiones definitivas	Derechos Reconocidos	Devoluciones de ingresos	Derechos anulados	Derechos Reconocidos Netos	Cobros realizados	Pendiente de cobro
9 PASIVOS FINANCIEROS										
921.01 PTMOS SECT. PUB.	3.000.000,00	720.408,21	3.000.000,00	720.408,21	720.408,21	0,00	0,00	720.408,21	720.408,21	0,00
TOTAL CAPÍTULO 9	3.000.000,00	720.408,21	3.000.000,00	720.408,21	720.408,21	0,00	0,00	720.408,21	720.408,21	0,00
TOTALES	89.886.822,75	41.244.270,90	10.198.996,80	120.932.096,85	93.441.749,90	1.239.229,73	1.405.717,36	92.036.032,54	50.254.991,71	43.020.270,56

RESUMEN POR CAPÍTULO

SUBCONCEPTOS	Prev. Iniciales	Modificac. aumento	Modificac. disminuc.	Previsiones definitivas	Derechos Reconocidos	Devoluciones de ingresos	Derechos anulados	Derechos Reconocidos Netos	Cobros realizados	Pendiente de cobro
3 TASAS PRECIOS PÚBLICOS Y OTROS INGRESOS	15.362.826,01	881.341,36	1.249.842,75	14.994.324,62	16.480.100,32	1.239.229,73	1.361.697,40	15.118.402,92	13.497.107,66	2.860.524,99
4 TRANSFERENCIAS CORRIENTES	63.602.206,84	2.557.179,60	1.687.532,70	64.471.853,74	61.127.496,13	0,00	0,00	61.127.496,13	28.895.756,01	32.231.740,12
5 INGRESOS PATRIMONIALES	357.376,31	11.000,00	0,00	368.376,31	303.488,88	0,00	44.019,96	259.468,92	187.685,88	71.783,04
TOTAL OPERACIONES CORRIENTES	79.322.409,16	3.449.520,96	2.937.375,45	79.834.554,67	77.911.085,33	1.239.229,73	1.405.717,36	76.505.367,97	42.580.549,55	35.164.048,15
6 ENAJENACIÓN DE INVERSIONES REALES	0,00	23.393,00	0,00	23.393,00	23.393,00	0,00	0,00	23.393,00	23.393,00	0,00
7 TRANSFERENCIAS DE CAPITAL	7.554.413,59	10.683.752,63	3.565.864,15	14.672.302,07	14.776.461,99	0,00	0,00	14.776.461,99	6.920.239,58	7.856.222,41
TOTAL OPERACIONES DE CAPITAL	7.554.413,59	10.707.145,63	3.565.864,15	14.695.695,07	14.799.854,99	0,00	0,00	14.799.854,99	6.943.632,58	7.856.222,41
8 ACTIVOS FINANCIEROS	10.000,00	26.367.196,10	695.757,20	25.681.438,90	10.401,37	0,00	0,00	10.401,37	10.401,37	0,00
9 PASIVOS FINANCIEROS	3.000.000,00	720.408,21	3.000.000,00	720.408,21	720.408,21	0,00	0,00	720.408,21	720.408,21	0,00
TOTAL OPERACIONES FINANCIERAS	3.010.000,00	27.087.604,31	3.695.757,20	26.401.847,11	730.809,58	0,00	0,00	730.809,58	730.809,58	0,00
TOTAL	89.886.822,75	41.244.270,90	10.198.996,80	120.932.096,85	93.441.749,90	1.239.229,73	1.405.717,36	92.036.032,54	50.254.991,71	43.020.270,56

* No hay liquidaciones de contraído previo ingreso por recibo. No hay Autoliquidaciones (declaraciones autoliquidadas). Tampoco hay derechos cancelados.

* Sólo hay anulaciones de liquidaciones de ingreso directo.

DEVOLUCIONES DE INGRESOS

Capítulo	Descripción	Pendientes de Pago a 1 de Enero	Modificación Saldo Inicial	Total Prescripciones Acreedores	Reconocidas en el Ejercicio	Total Devoluciones Reconocidas	Efectuadas en el Ejercicio	Pendientes de Pago a 31 de Diciembre
3	TASAS, PRECIOS PUBLICOS Y OTROS INGRESOS	0,00	0,00	0,00	1.239.229,73	1.239.229,73	1.239.229,73	0,00
4	TRANSFERENCIAS CORRIENTES	0,00	0,00	0,00	0,00	0,00	0,00	0,00
5	INGRESOS PATRIMONIALES	0,00	0,00	0,00	0,00	0,00	0,00	0,00
6	ENAJENACION DE INVERSIONES REALES	0,00	0,00	0,00	0,00	0,00	0,00	0,00
7	TRANSFERENCIAS DE CAPITAL	0,00	0,00	0,00	0,00	0,00	0,00	0,00
8	ACTIVOS FINANCIEROS	0,00	0,00	0,00	0,00	0,00	0,00	0,00
9	PASIVOS FINANCIEROS	0,00	0,00	0,00	0,00	0,00	0,00	0,00
	TOTAL	0,00	0,00	0,00	1.239.229,73	1.239.229,73	1.239.229,73	0,00

Clasificación Económica	Descripción	Pendientes de Pago a 1 de Enero	Modificación Saldo Inicial	Total Prescripciones Acreedores	Reconocidas en el Ejercicio	Total Devoluciones Reconocidas	Efectuadas en el Ejercicio	Pendientes de Pago a 31 de Diciembre
30300	TASAS ACADEMICAS POR SERVICIOS ADMINISTRATIVOS	0,00	0,00	0,00	15.453,26	15.453,26	15.453,26	0,00
31200	PRIMER Y SEGUNDO CICLO	0,00	0,00	0,00	764.230,78	764.230,78	764.230,78	0,00
31201	3ER CICLO EN CENTROS PROPIOS	0,00	0,00	0,00	7.711,48	7.711,48	7.711,48	0,00
31206	SERV. ACADÉM. DE PROGRAMAS OFICIALES DE POSGRADO	0,00	0,00	0,00	174.012,57	174.012,57	174.012,57	0,00
32000	ESTUDIOS DE EXTENSION UNIVERSITARIA	0,00	0,00	0,00	40,00	40,00	40,00	0,00
32001	CURSOS DE ENSEÑANZAS PROPIAS	0,00	0,00	0,00	52.875,00	52.875,00	52.875,00	0,00
32002	CURSOS SERVICIO DE EDUCACION FISICA DEPORTIVA	0,00	0,00	0,00	2.644,00	2.644,00	2.644,00	0,00
32003	CURSOS DE POSGRADO	0,00	0,00	0,00	270,00	270,00	270,00	0,00
32008	CURSOS, CONGRESOS, JORNADAS Y SIMILARES	0,00	0,00	0,00	7.385,00	7.385,00	7.385,00	0,00
32099	OTROS CURSOS Y SEMINARIOS	0,00	0,00	0,00	2.537,50	2.537,50	2.537,50	0,00
32201	PERSONAL DOCENTE LABORAL	0,00	0,00	0,00	74,88	74,88	74,88	0,00
32999	OTRAS PRESTACIONES DE SERVICIO	0,00	0,00	0,00	960,00	960,00	960,00	0,00
39999	OTROS INGRESOS DIVERSOS	0,00	0,00	0,00	211.035,26	211.035,26	211.035,26	0,00
	TOTAL	0,00	0,00	0,00	1.239.229,73	1.239.229,73	1.239.229,73	0,00

ESTADO DE INGRESOS

Datos globales								
Ejercicio	Presupuesto inicial	Presupuesto definitivo	Derechos reconoc. netos	Derechos recaudados	Pend. recaudar a ej. cerrados	% ejecución	% recaudación	Δ Dchos. reconoc.
2008	86.936.357,15	137.764.495,27	107.188.778,47	91.950.486,37	15.238.292,10	77,81%	85,78%	19,64%
2009	96.601.889,23	145.823.261,21	106.382.593,19	81.164.418,96	25.218.174,23	72,95%	76,29%	-0,75%
2010	92.213.994,93	140.077.762,37	92.130.931,54	71.238.144,39	20.892.787,15	65,77%	77,32%	-13,40%
2011	88.599.414,31	126.416.229,27	91.651.410,87	61.519.398,44	30.132.012,43	72,50%	67,12%	-0,52%
2012	89.886.822,75	120.932.096,85	92.036.032,54	50.254.991,71	41.781.040,83	76,11%	54,60%	0,42%

CAPÍTULO III INGRESOS								
Ejercicio	Presupuesto inicial	Presupuesto definitivo	Derechos reconoc. netos	Derechos recaudados	Pend. recaudar a ej. cerrados	% ejecución	% recaudación	Δ Dchos. reconoc.
2008	11.929.229,29	13.308.680,73	15.586.616,31	14.376.312,37	1.210.303,94	117,12%	92,23%	11,35%
2009	14.328.734,75	15.528.752,93	16.235.861,79	13.918.185,94	2.317.675,85	104,55%	85,72%	4,17%
2010	15.508.443,54	14.920.582,59	14.476.347,66	12.820.268,97	1.656.078,69	97,02%	88,56%	-10,84%
2011	15.599.909,97	15.518.069,95	15.653.974,25	11.298.481,60	4.355.492,65	100,88%	72,18%	8,13%
2012	15.362.826,01	14.994.324,62	15.118.402,92	13.497.107,66	1.621.295,26	100,83%	89,28%	-3,42%

DERECHOS RECONOCIDOS NETOS (CAPÍTULO III)

	Descripción	2012	2011
303.00	TASAS ACADEMICAS POR SERVICIOS ADMINISTRATIVOS	710.623,05	669.964,52
303.01	TASAS ACADEMICAS POR SERVICIOS CENT ADSCRITOS	15.938,55	16.164,55
312.00	PRIMER Y SEGUNDO CICLO	5.922.859,17	4.959.731,72
312.01	3ER CICLO EN CENTROS PROPIOS	86.831,32	77.195,28
312.02	COMPENSACION MATRICULA BECARIOS MEC	2.876.834,65	3.147.812,54
312.03	COMPENSACION MATRICULAS FAMILIAS NUMEROSAS	283.960,72	249.319,67
312.04	COMPENSACION MATRICULAS PERSONAL PROPIO	62.923,76	95.059,02
312.06	SERV. ACADÉM. DE PROGRAMAS OFICIALES DE POSGRADO	954.916,59	984.514,79
320.00	ESTUDIOS DE EXTENSION UNIVERSITARIA	5.190,00	5.840,00
320.01	CURSOS DE ENSEÑANZAS PROPIAS	840.807,32	769.395,35
320.02	CURSOS SERVICIO DE EDUCACION FISICA DEPORTIVA	40.538,30	45.735,00
320.03	CURSOS DE POSGRADO	229.230,00	207.239,12
320.08	CURSOS, CONGRESOS, JORNADAS Y SIMILARES	196.090,66	268.435,00
320.99	OTROS CURSOS Y SEMINARIOS	87.449,25	12.994,00
322.01	PERSONAL DOCENTE LABORAL	221,56	10.323,20
322.02	PERSONAL PAS FUNCIONARIO	6.283,00	7.943,50
323.00	CONTRATOS	2.120.272,93	3.048.226,58

DERECHOS RECONOCIDOS NETOS (CAPÍTULO III)

	Descripción	2012	2011
324.00	SERVICIOS TECNICOS	0,10	22.099,18
324.01	SERVICIOS O.T.R.I.	33802,11	890,00
326.00	SERVICIOS DEPORTIVOS UNIVERSITARIOS	22.583,00	24.118,50
329.03	SERVICIOS BIBLIOTECARIOS	2.345,50	2.763,23
329.99	OTRAS PRESTACIONES DE SERVICIO	135.397,85	190.155,88
330.00	VENTA DE PUBLICACIONES PROPIAS	11.636,58	15.122,64
332.99	OTROS	2786,61	0,00
380.00	DE EJERCICIOS CERRADOS	72.715,16	24.205,28
381.00	DEL PRESUPUESTO CORRIENTE	26.108,66	17.582,58
392.00	INTERESES DE DEMORA	1906,87	582,52
399.00	REINTEGROS ANUNCIOS EMPRESAS ADJUDICATARIAS	4.287,64	4.830,41
399.01	INGRESOS ACTUACIONES JUDICIALES	52.216,76	1.497,88
399.99	OTROS INGRESOS DIVERSOS	311.645,25	774.232,31
	TOTAL	15.118.402,92	15.653.974,25

CUADRO DE ALUMNOS MATRICULADOS POR CENTROS

CENTRO	2009/10	2010/11	2011/12	2012/13
Facultad CC.EE. y Empresariales	2.967	2.871	2.870	2.828
Facultad de CC. Educación, Enfermería y Fisioterapia				3383
Facultad de CC. de la Educación	2.635	2.533	2.484	1
Facultad de Ciencias de la Salud	681	689	646	
Facultad de Humanidades y Psicología				1.766
Facultad de Humanidades	483	620	748	1
Facultad de Psicología	652	686	719	1
Facultad Derecho	1.327	1.440	1.533	1.660
Escuela Politécnica Superior y Fac. CC. Experimentales				2.216
Escuela Superior de Ingeniería	1.607	1.502	1.530	2
Facultad Ciencias Experimentales	558	581	606	3
Másteres Oficiales	793	1.020	1.034	269
Doctorado	659	419	745	680
Alumnos Erasmus	279	360	504	535
Alumnos Visitantes	30	47	79	1
Centro Universitario de Trabajo Social	531	556	660	464
Total	13.202	13.324	14.158	13.810

En Contabilidad Financiera:

Cuenta	Descripción	Año 2011	Año 2012
7400	Certificados, traslados, compulsas y expedición de títulos	686.129,07 €	726.561,60 €
74100	Precios públicos por servicios académicos	6.021.441,79 €	6.964.607,08 €
74101	Compensación por precios públicos	3.492.191,23 €	3.223.719,13 €
7699	Ingresos financieros	582,52 €	1.906,87 €
7730	Reintegros de ejercicios cerrados	24.205,28 €	72.715,16 €
7731	Reintegros de ejercicios corrientes	22.412,99 €	30.396,30 €
777	Otros ingresos	5.407.011,37 €	4.098.496,78 €
	TOTAL	15.653.974,25 €	15.118.402,92 €
Devengo Tasas Acad. por servicios de centros adscritos cuenta 740		14.966,51 €	0,00 €
Devengo Precios públicos cuenta 74100		229.357,36 €	-739.950,51 €
Devengo Precios públicos cuenta 74101		-420.344,18 €	219.797,03 €

En contabilidad financiera se contabiliza siguiendo el principio de devengo. Los precios públicos pertenecientes a un curso, se liquidan en dos ejercicios diferentes. Así considerado, el importe de los precios públicos correspondiente al ejercicio 2012 es de 520.153,48 € menos que en la contabilidad presupuestaria.

Los ingresos por precios públicos reconocidos en 2012 pero que corresponden al ejercicio siguiente alcanzan la cantidad de 6.440.835,62 € figurando en el pasivo del Balance, en la partida IV. Ajustes por periodificación.

CAPÍTULO IV INGRESOS

Ejercicio	Presupuesto inicial	Presupuesto definitivo	Derechos reconoc. netos	Derechos recaudados	Pend. recaudar a ej. cerrados	% ejecución	% recaudación	Δ Dchos. reconoc.
2008	59.361.972,75	62.748.744,40	61.377.056,36	57.037.469,67	4.339.586,69	97,81%	92,93%	11,04%
2009	63.929.492,70	64.999.376,56	61.586.236,08	57.506.877,32	4.079.358,76	94,75%	93,38%	0,34%
2010	63.711.192,26	66.282.226,15	60.946.791,39	49.830.766,05	11.116.025,34	91,95%	81,76%	-1,04%
2011	63.407.521,18	65.152.046,48	65.047.956,30	43.062.908,02	21.985.048,28	99,84%	66,20%	6,73%
2012	63.602.206,84	64.471.853,74	61.127.496,13	28.895.756,01	32.231.740,12	94,81%	47,27%	-6,03%

En Contabilidad Financiera:

Cuenta	Descripción	Año 2011	Año 2012
750	Transferencias corrientes	48.754.600,85 €	46.601.248,13 €
751	Subvenciones corrientes	16.293.355,45 €	14.526.248,00 €
	TOTAL	65.047.956,30 €	61.127.496,13 €

CAPÍTULO V INGRESOS								
Ejercicio	Presupuesto inicial	Presupuesto definitivo	Derechos reconoc. netos	Derechos recaudados	Pend. recaudar a ej. cerrados	% ejecución	% recaudación	Δ Dchos. reconoc.
2008	547.662,05	547.662,05	1.491.018,88	1.396.373,89	94.644,99	272,25%	93,65%	50,03%
2009	1.255.325,33	1.274.591,99	594.458,83	487.959,93	106.498,90	46,64%	82,08%	-60,13%
2010	744.205,55	746.543,98	355.667,76	276.946,50	78.721,26	47,64%	77,87%	-40,17%
2011	565.233,72	567.233,72	324.157,41	254.615,07	69.542,34	57,15%	78,55%	-8,86%
2012	357.376,31	368.376,31	259.468,92	187.685,88	71.783,04	70,44%	72,33%	-19,96%

En Contabilidad Financiera:

Cuenta	Descripción	Año 2011	Año 2012
7691	Intereses de cuentas bancarias	63.431,79 €	42.554,71 €
775	Ingresos por arrendamientos	258.725,62 €	205.914,21 €
777	Otros ingresos	2.000,00 €	11.000,00 €
TOTAL		324.157,41 €	259.468,92 €

CAPÍTULO VI INGRESOS								
Ejercicio	Presupuesto inicial	Presupuesto definitivo	Derechos reconoc. netos	Derechos recaudados	Pend. recaudar a ej. cerrados	% ejecución	% recaudación	Δ Dchos. reconoc.
2008	0,00	23.819,24	23.819,24	23.819,24	0,00	100,00%	100,00%	69,97%
2009	0,00	22.293,55	22.293,55	22.293,55	0,00	100,00%	100,00%	-6,41%
2010	0,00	46.643,63	46.643,63	46.643,63	0,00	100,00%	100,00%	109,22%
2011	0,00	21.968,92	21.968,92	21.968,92	0,00	100,00%	100,00%	-52,90%
2012	0,00	23.393,00	23.393,00	23.393,00	0,00	100,00%	100,00%	6,48%

En Contabilidad Financiera:

Cuenta	Descripción	Año 2011	Año 2012
7730	Reintegros de ejercicios cerrados	9.743,40 €	3.084,08 €
7731	Reintegros de ejercicios corrientes	12.225,52 €	20.308,92 €
TOTAL		21.968,92 €	23.393,00 €

CAPÍTULO VII INGRESOS								
Ejercicio	Presupuesto inicial	Presupuesto definitivo	Derechos reconoc. netos	Derechos recaudados	Pend. recaudar a ej. cerrados	% ejecución	% recaudación	Δ Dchos. reconoc.
2008	15.087.493,06	21.308.737,98	23.692.270,86	14.098.514,38	9.593.756,48	111,19%	59,51%	22,79%
2009	17.078.336,45	23.580.039,72	26.142.020,71	7.427.379,99	18.714.640,72	110,87%	28,41%	10,34%
2010	12.230.153,58	12.330.338,46	14.732.346,64	6.690.384,78	8.041.961,86	119,48%	45,41%	-43,64%
2011	9.006.749,44	9.992.945,21	9.584.142,66	5.862.213,50	3.721.929,16	95,91%	61,17%	-34,94%
2012	7.554.413,59	14.672.302,07	14.776.461,99	6.920.239,58	7.856.222,41	100,71%	46,83%	54,18%

En Contabilidad Financiera:

Cuenta	Descripción	Año 2011	Año 2012
755	Transferencias de capital	4.994.038,13 €	8.541.580,68 €
756	Subvenciones de capital	4.590.526,38 €	6.241.009,02 €
TOTAL		9.584.564,51 €	14.782.589,70 €
Donaciones de capital		0,00 €	6.127,71 €

CAPÍTULO VIII INGRESOS								
Ejercicio	Presupuesto inicial	Presupuesto definitivo	Derechos reconoc. netos	Derechos recaudados	Pend. recaudar a ej. cerrados	% ejecución	% recaudación	Δ Dchos. reconoc.
2008	10.000,00	34.826.850,87	17.996,82	17.996,82	0,00	0,05%	100,00%	30,12%
2009	10.000,00	38.630.038,61	13.554,38	13.554,38	0,00	0,04%	100,00%	-24,68%
2010	20.000,00	44.187.765,60	9.472,50	9.472,50	0,00	0,02%	100,00%	-30,11%
2011	20.000,00	34.180.386,89	35.633,23	35.633,23	0,00	0,10%	100,00%	276,18%
2012	10.000,00	25.681.438,90	10.401,37	10.401,37	0,00	0,04%	100,00%	-70,81%

CAPÍTULO IX INGRESOS								
Ejercicio	Presupuesto inicial	Presupuesto definitivo	Derechos reconoc. netos	Derechos recaudados	Pend. recaudar a ej. cerrados	% ejecución	% recaudación	Δ Dchos. reconoc.
2008	0,00	5.000.000,00	5.000.000,00	5.000.000,00	0,00	100,00%	100,00%	---
2009	0,00	1.788.167,85	1.788.167,85	1.788.167,85	0,00	100,00%	100,00%	-64,24%
2010	0,00	1.563.661,96	1.563.661,96	1.563.661,96	0,00	100,00%	100,00%	-12,56%
2011	0,00	983.578,10	983.578,10	983.578,10	0,00	100,00%	100,00%	-37,10%
2012	3.000.000,00	720.408,21	720.408,21	720.408,21	0,00	100,00%	100,00%	-26,76%


Los capítulos 8 y 9 del Presupuesto no suponen ingresos en la contabilidad financiera.

La cantidad considerada como Presupuesto definitivo en el capítulo 8 de ingresos incluye la incorporación de remanente de tesorería (que no genera liquidación de derechos al ser recursos de ejercicios anteriores). Los derechos reconocidos netos están formados por reintegros de préstamos concedidos al personal.

GRÁFICO COMPARATIVO DE INGRESOS PRESUPUESTO INICIAL/FINAL

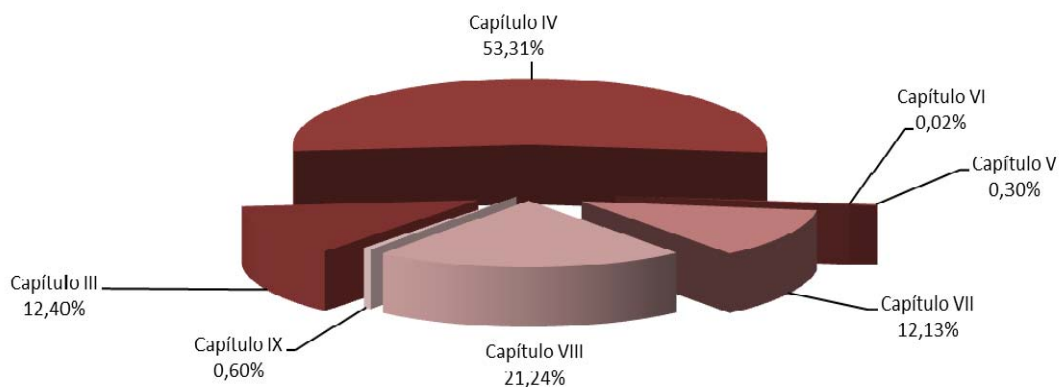
■ INICIAL
■ DEFINITIVO

Millones

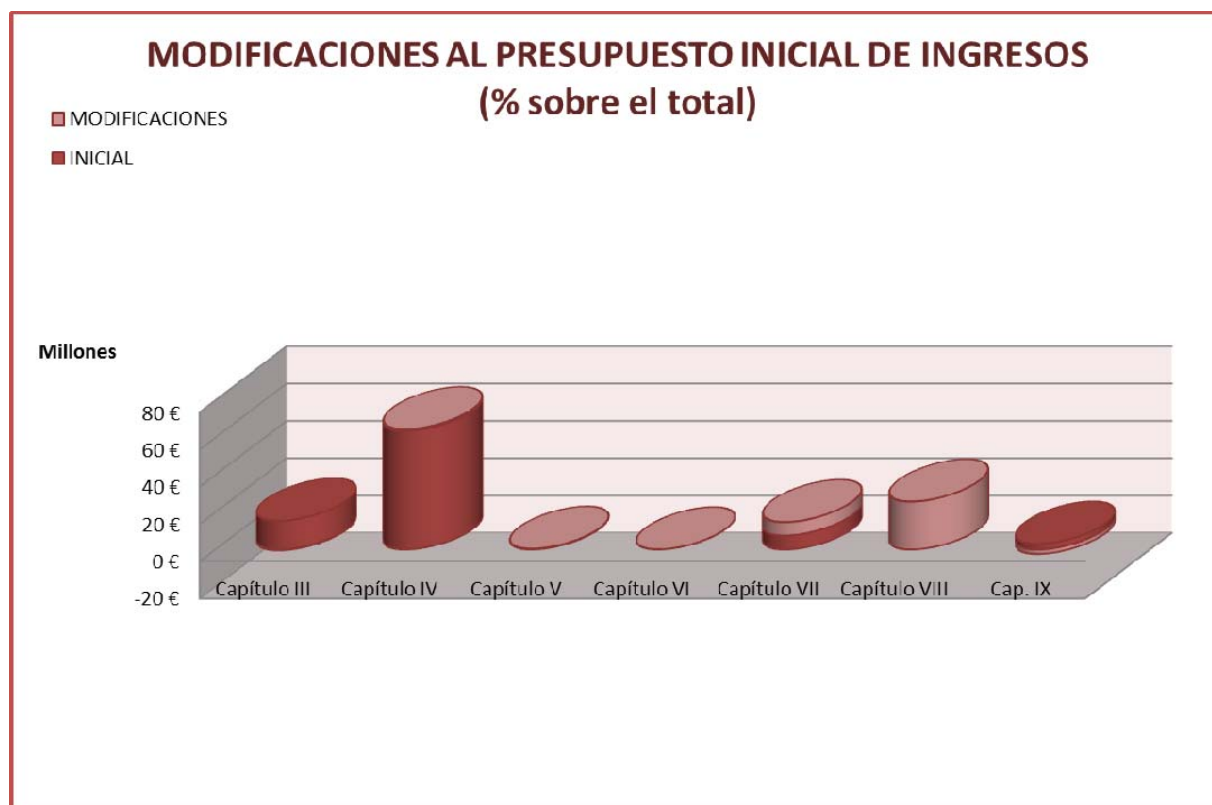


CAPÍTULO	INICIAL	DEFINITIVO	% Δ
Capítulo III	15.362.826,01	14.994.324,62	-2,40%
Capítulo IV	63.602.206,84	64.471.853,74	1,37%
Capítulo V	357.376,31	368.376,31	3,08%
Capítulo VI	0,00	23.393,00	
Capítulo VII	7.554.413,59	14.672.302,07	94,22%
Capítulo VIII	10.000,00	25.681.438,90	
Capítulo IX	3.000.000,00	720.408,21	
TOTAL	89.886.822,75	120.932.096,85	34,54%

PRESUPUESTO DEFINITIVO DE INGRESOS (% de participación por capítulos)



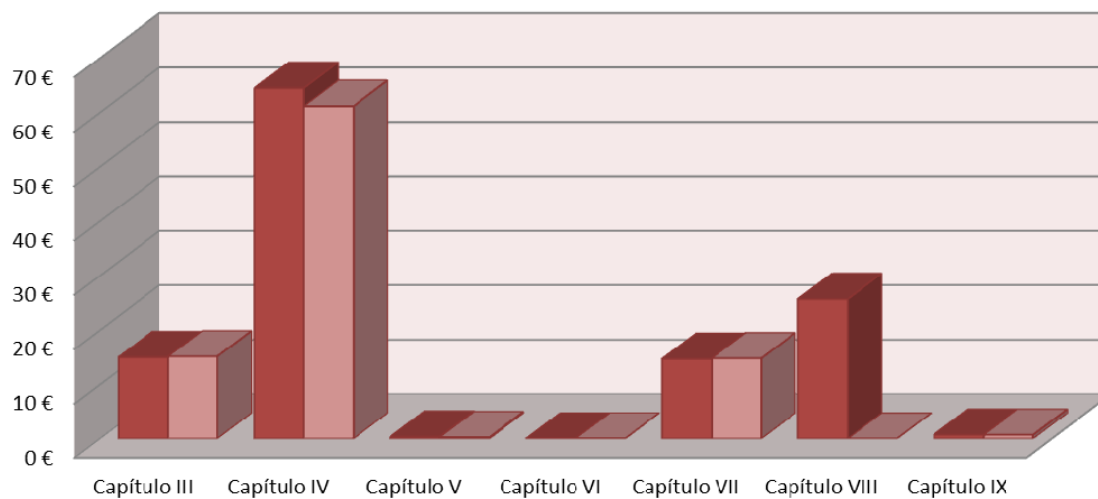
CAPÍTULO	PRESUPUESTO DEFINITIVO	% PRESUPUESTO DEFINITIVO
Capítulo III	14.994.324,62	12,40%
Capítulo IV	64.471.853,74	53,31%
Capítulo V	368.376,31	0,30%
Capítulo VI	23.393,00	0,02%
Capítulo VII	14.672.302,07	12,13%
Capítulo VIII	25.681.438,90	21,24%
Capítulo IX	720.408,21	0,60%
TOTAL	120.932.096,85	100,00%



CAPÍTULO	INICIAL	MODIFICACIONES	% del Total
Capítulo III	15.362.826,01	-368.501,39	-1,19%
Capítulo IV	63.602.206,84	869.646,90	2,80%
Capítulo V	357.376,31	11.000,00	0,04%
Capítulo VI	0,00	23.393,00	0,08%
Capítulo VII	7.554.413,59	7.117.888,48	22,93%
Capítulo VIII	10.000,00	25.671.438,90	82,69%
Cap. IX	3.000.000,00	-2.279.591,79	-7,34%
TOTAL	89.886.822,75	31.045.274,10	100,00%

DERECHOS RECONOCIDOS (% sobre presupuesto final)

Millones



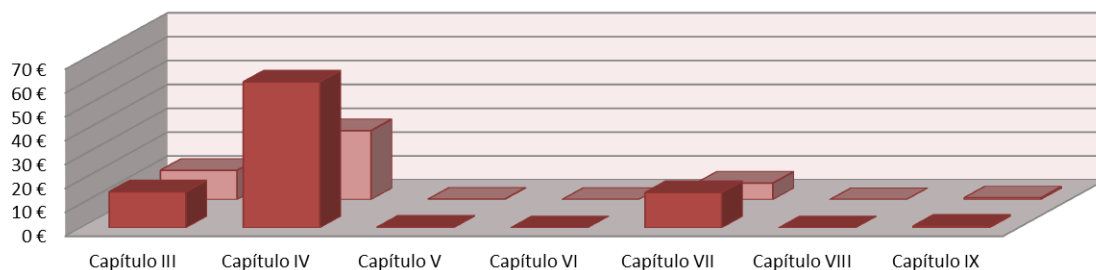
■ PRESUPUESTO DEFINITIVO ■ DERECHOS RECONOCIDOS

CAPÍTULO	PRESUPUESTO DEFINITIVO	DERECHOS RECONOCIDOS	% EJECUCIÓN
Capítulo III	14.994.324,62	15.118.402,92	100,83%
Capítulo IV	64.471.853,74	61.127.496,13	94,81%
Capítulo V	368.376,31	259.468,92	70,44%
Capítulo VI	23.393,00	23.393,00	100,00%
Capítulo VII	14.672.302,07	14.776.461,99	100,71%
Capítulo VIII	25.681.438,90	10.401,37	0,04%
Capítulo IX	720.408,21	720.408,21	100,00%
TOTAL	120.932.096,85	92.036.032,54	76,11%

% RECAUDACIÓN SOBRE DERECHOS RECONOCIDOS

■ DERECHOS RECONOCIDOS ■ RECAUDACIÓN

Millones



CAPÍTULO	DERECHOS RECONOCIDOS	RECAUDACIÓN	% EJECUCIÓN
Capítulo III	15.118.402,92	12.257.877,93	81,08%
Capítulo IV	61.127.496,13	28.895.756,01	47,27%
Capítulo V	259.468,92	187.685,88	72,33%
Capítulo VI	23.393,00	23.393,00	100,00%
Capítulo VII	14.776.461,99	6.920.239,58	46,83%
Capítulo VIII	10.401,37	10.401,37	100,00%
Capítulo IX	720.408,21	720.408,21	100,00%
TOTAL	92.036.032,54	49.015.761,98	53,26%

INGRESOS DE PRESUPUESTO GENERAL

	Presupuesto general	Ingresos genéricos	Diferencia
303.00 Tasas académicas	590.792,00	710.623,05	119.831,05
303.01 Tasas de centros adscritos	30.809,00	15.938,55	-14.870,45
312.00 Precios públicos 1º y 2º Ciclo	5.293.670,00	5.913.723,81	620.053,81
312.01 Precios públicos 3º Ciclo	137.195,00	86.831,32	-50.363,68
312.02 Compensación becarios MEC	2.783.000,00	2.876.834,65	93.834,65
312.03 Compensación familias numerosas	219.496,00	283.960,72	64.464,72
312.04 Compensación matr. personal propio	126.039,00	62.923,76	-63.115,24
312.06 Posgrados Oficiales	1.053.855,00	954.916,59	-98.938,41
322.00 Personal docente funcionario	0,00	221,56	221,56
322.01 Derechos de examen PDI Laboral	28.636,00	6.283,00	-22.353,00
323.00 Contratos Artículo 83 L.O.U.	459.109,01	274.144,04	-184.964,97
392.00 Intereses de demora	0,00	1.906,87	1.906,87
399.00 Reintegros de anuncios adjudicatarias	8.049,00	4.287,64	-3.761,36
399.99 Otros ingresos diversos	498.176,00	160.308,75	-337.867,25
450.00 Financiación Operativa Estructural	42.201.132,77	40.311.360,85	-1.889.771,92
450.01 Financiación Operativa Vinculada	15.055.322,69	13.663.804,00	-1.391.518,69
450.03 Consecución equilibrio presupuestario	1.013.577,00	1.013.577,00	0,00
450.05 Planes concertados, atenciones extraord.	0,00	74.933,00	74.933,00
470.00 De Entidades Financieras	568.000,00	430.000,00	-138.000,00
520.00 Intereses de cuentas bancarias	70.808,00	42.554,71	-28.253,29
541.02 Alquiler de aulas y otros recintos universitarios	23.010,00	13.702,12	-9.307,88
551.00 De cafeterías	36.030,96	37.956,12	1.925,16
551.01 De Servicios de reprografía	86.817,80	19.876,08	-66.941,72
551.02 De máquinas expendedoras	69.316,37	95.252,23	25.935,86
551.99 De otras concesiones administrativas	71.393,18	39.127,66	-32.265,52
700.00 Del MEC para investigación científica	140.000,00	85.649,02	-54.350,98
770.00 De entidades financieras	0,00	138.000,00	138.000,00
795.00 Otras transferencias de la Unión Europea	50.000,00	70.510,90	20.510,90
TOTAL	70.614.234,78	67.389.208,00	-3.225.026,78

* Lo ingresado en la aplicación 399.99 corresponde a la prorrata del IVA del ejercicio corriente.

* Lo ingresado en la aplicación 470.00 corresponde al Convenio con Cajamar.

* Lo ingresado en las aplicaciones 323.00, 700.00 y 795.00 corresponde a los costes indirectos.

LIQUIDACIÓN DEL PRESUPUESTO DE GASTOS



DETALLE GENERAL
(Relación Presupuesto Inicial y Presupuesto Liquidado)
GASTOS

ESTRUCTURA ECONÓMICA		PTO. INICIAL (1)		PTO. LIQUIDADO (2)		DESVIACIÓN (3) = (2) - (1)	
COD.	DESCRIPCIÓN	€	% PARTIC.	€	% PARTIC.	€	% desv.
I	Gastos de Personal	55.477.368,82	61,72%	49.790.975,70	60,27%	-5.686.393,12	-10,25%
II	Gastos en bienes corrientes y serv.	11.693.044,40	13,01%	11.456.149,26	13,87%	-236.895,14	-2,03%
III	Gastos Financieros	150.000,00	0,17%	52.005,15	0,06%	-97.994,85	-65,33%
IV	Transferencias Corrientes	5.699.088,94	6,34%	3.664.843,92	4,44%	-2.034.245,02	-35,69%
A	Subtotal Operaciones Corrientes	73.019.502,16	81,23%	64.963.974,03	78,64%	-8.055.528,13	-11,03%
VI	Inversiones Reales	13.837.320,59	15,39%	15.321.260,55	18,55%	1.483.939,96	10,72%
VII	Transferencias de Capital	0,00	0,00%	252.964,71	0,31%	252.964,71	---
B	Subtotal Operaciones de Capital	13.837.320,59	15,39%	15.574.225,26	18,85%	1.736.904,67	12,55%
C	Subtotal Oper. no financ. (A + B)	86.856.822,75	96,63%	80.538.199,29	97,49%	-6.318.623,46	-7,27%
VIII	Activos financieros	30.000,00	0,03%	4.837,50	0,01%	-25.162,50	-83,88%
IX	Pasivos Financieros	3.000.000,00	3,34%	2.070.976,50	2,51%	-929.023,50	-30,97%
D	Subtotal Operaciones Financieras	3.030.000,00	3,37%	2.075.814,00	2,51%	-954.186,00	-31,49%
E	Total Gastos (C + D)	89.886.822,75		82.614.013,29		-7.272.809,46	-8,09%

Gastos

CAPÍTULO	INICIAL	MODIFICACIONES	% Δ	DEFINITIVO	% PRESUP. DEFINITIVO
I	55.477.368,82	580.148,73	1,05%	56.057.517,55	46,35%
II	11.693.044,40	10.273.333,26	87,86%	21.966.377,66	18,16%
III	150.000,00	14.235,72	9,49%	164.235,72	0,14%
IV	5.699.088,94	-47.027,01	-0,83%	5.652.061,93	4,67%
VI	13.837.320,59	19.709.261,13	142,44%	33.546.581,72	27,74%
VII	0,00	252.964,71		252.964,71	0,21%
VIII	30.000,00	28.065,06	93,55%	58.065,06	0,05%
IX	3.000.000,00	234.292,50	7,81%	3.234.292,50	2,67%
TOTAL	89.886.822,75	31.045.274,10	34,54%	120.932.096,85	100,00%

Obligaciones

CAPÍTULO	PTO. DEFINITIVO	OBLIGACIONES RECONOCIDAS	% EJECUC.	PAGOS REALIZADOS	PENDIENTE DE PAGO	% REALIZAC.
I	56.057.517,55	49.790.975,70	88,82%	49.373.503,10	417.472,60	99,16%
II	21.966.377,66	11.456.149,26	52,15%	9.627.458,95	1.828.690,31	84,04%
III	164.235,72	52.005,15	31,66%	52.005,15	0,00	100,00%
IV	5.652.061,93	3.664.843,92	64,84%	3.634.404,79	30.439,13	99,17%
VI	33.546.581,72	15.321.260,55	45,67%	13.527.820,92	1.793.439,63	88,29%
VII	252.964,71	252.964,71	100,00%	252.964,71	0,00	100,00%
VIII	58.065,06	4.837,50	8,33%	4.837,50	0,00	100,00%
IX	3.234.292,50	2.070.976,50	64,03%	2.070.976,50	0,00	100,00%
TOTAL	120.932.096,85	82.614.013,29	68,31%	78.543.971,62	4.070.041,67	95,07%

SUBCONCEPTOS	Crédito Inicial	Modificaciones	Crédito Definitivo	Gastos Comprometidos	Obligaciones Reconocidas	Pagos Realizados
1 GASTOS DE PERSONAL						
110.00 RETRIBUCIONES BÁSICAS	14.677,32	14.677,32	29.354,64	27.985,92	27.985,92	27.985,92
110.01 RE. COMPLEMENTARIAS	31.820,95	32.491,48	64.312,43	53.650,71	53.650,71	53.650,71
120.00 BÁSICAS PDI	7.967.044,20	-1.172,13	7.965.872,07	7.348.106,53	7.348.106,53	7.348.106,53
120.01 BÁSICAS PAS	4.628.903,74	0,00	4.628.903,74	4.573.341,85	4.573.341,85	4.573.341,85
120.05 TRIENIOS PERSONAL	2.953.388,38	0,00	2.953.388,38	2.714.682,42	2.714.682,42	2.714.682,42
121.00 COMP. DESTINO PDI	6.065.818,04	-106.646,14	5.959.171,90	5.423.357,11	5.423.357,11	5.423.357,11
121.01 COMP. DESTINO PAS	2.963.173,68	0,00	2.963.173,68	2.829.876,70	2.829.876,70	2.829.876,70
121.02 COMP. ESPECIFICO PDI	8.516.314,11	0,00	8.516.314,11	7.151.337,08	7.151.337,08	7.151.337,08
121.03 COMP. ESPECIFICO PAS	3.817.222,54	0,00	3.817.222,54	3.660.260,37	3.660.260,37	3.660.260,37
121.04 OTROS COMP. PDI	196.201,99	0,00	196.201,99	172.040,46	172.040,46	172.040,46
121.05 OTROS COMP. DEL PAS	759.446,51	0,00	759.446,51	658.588,52	658.588,52	658.588,52
121.06 COMP. PERS. Y TRANS.	261.240,00	0,00	261.240,00	32.997,37	32.997,37	32.997,37
130.00 R. BÁSICAS PDI L. FIJO	1.605.473,36	0,00	1.605.473,36	1.455.698,20	1.455.698,20	1.455.698,20
130.01 BÁSICAS PAS	256.738,26	0,00	256.738,26	192.157,97	192.157,97	192.157,97
131.00 OTRAS R. PDI L. FIJO	1.913.597,79	0,00	1.913.597,79	1.710.430,91	1.710.430,91	1.710.430,91
131.01 OTRAS RETRIB. PAS	154.610,99	0,00	154.610,99	109.047,33	109.047,33	109.047,33
134.00 BÁSICAS EVENTUAL	709.036,86	45.383,48	754.420,34	545.782,21	545.782,21	545.782,21
134.01 OTRAS LABORAL EVENT.	920.514,22	0,00	920.514,22	558.912,36	558.912,36	558.912,36
145.00 ASOCIADOS LRU	196.624,14	0,00	196.624,14	157.641,39	157.641,39	157.641,39
146.00 ASOCIADOS CC..SS.	1.543,68	0,00	1.543,68	1.054,02	1.054,02	1.054,02
150.00 MÉRITOS INVESTIGADOR	1.282.448,10	0,00	1.282.448,10	1.064.525,12	1.064.525,12	1.064.525,12
150.01 COMPLEMENTOS AUTON.	2.155.695,71	-39.756,09	2.115.939,62	2.068.357,79	2.068.357,79	2.068.357,79
150.03 PRODUCTIVIDAD DEL PAS	1.271.886,50	-659,13	1.271.227,37	1.002.580,46	1.002.580,46	1.002.580,46
151.00 GRATIFICACIONES PDI	46.140,22	458.097,28	504.237,50	446.162,38	446.162,38	446.162,38
151.01 GRATIFICACIONES PAS	20.000,00	36.885,13	56.885,13	87.338,49	87.338,49	87.338,49
160.00 SEGURIDAD SOCIAL	6.102.654,83	84.351,56	6.187.006,39	5.118.352,10	5.118.352,10	4.700.879,50
162.01 FORMACIÓN PERSONAL	0,00	13.844,97	13.844,97	13.355,00	13.355,00	13.355,00
162.04 FONDOS DE PENSIONES	0,00	42.827,40	42.827,40	0,00	0,00	0,00
162.05 ACCIÓN SOCIAL	665.152,70	-176,40	664.976,30	613.354,93	613.354,93	613.354,93
Subtotal (Euros) Capítulo 1	55.477.368,82	580.148,73	56.057.517,55	49.790.975,70	49.790.975,70	49.373.503,10

2 GASTOS CORRIENTES EN BIENES Y SERVICIOS						
203.01 AR. DE INSTALACIONES	7.946,89	48.550,00	56.496,89	23.578,81	23.578,81	11.999,11
203.02 ARRENDAMIENTO DE UTILLAJE	0,00	0,00	0,00	4.720,00	4.720,00	4.720,00
204.00 AR. DE MA. DE TRANSPORTE	0,00	0,00	0,00	4.031,34	4.031,34	3.800,54
212.00 MTO. EDIFICIOS CONSTR.	181.244,60	7.419,37	188.663,97	173.958,72	173.958,72	138.185,33
213.00 MTO. DE MAQUINARIA	59.656,00	0,00	59.656,00	53.596,74	53.596,74	45.269,26
213.01 MTO. INSTALACIONES	188.755,40	0,00	188.755,40	137.050,74	137.050,74	87.292,80
213.02 MTO. DE UTILLAJE	0,00	0,00	0,00	2.260,91	2.260,91	2.260,91
214.00 MTO. ELEM. TRANSP.	13.690,00	0,00	13.690,00	9.896,66	9.896,66	7.541,75
215.00 MTO. MOBILIARIO Y ENS.	8.500,00	350,36	8.850,36	11.051,04	11.051,04	9.759,58
216.00 MTO. SIST. INFORM.	750.000,00	4.420,82	754.420,82	684.029,68	684.029,68	503.200,29
220.00 MATERIAL DE OF. ORDIN.	209.779,34	-220,88	209.558,46	220.791,53	220.791,53	176.782,85
220.01 PR. LI. Y OT. PU.	30.261,11	9.434,10	39.695,21	111.663,35	111.663,35	99.868,70
220.02 MA. IN. NO INVENTARIABLE	331.845,50	-8.035,93	323.809,57	239.824,46	239.824,46	175.698,76
220.03 PR. INTERBIBLIOTECARIOS	12.095,00	0,00	12.095,00	7.049,09	7.049,09	5.922,95
220.99 OTRO MATERIAL	0,00	0,00	0,00	948,40	948,40	849,18
221.00 ENERGIA ELECTRICA	1.100.000,00	0,00	1.100.000,00	1.185.384,68	1.185.384,68	878.539,06
221.01 AGUA	600.000,00	0,00	600.000,00	288.467,21	288.467,21	221.282,03

221.02 GAS	25.000,00	0,00	25.000,00	18.129,95	18.129,95	17.703,30
221.03 COMBUSTIBLE	12.704,13	-100,00	12.604,13	14.928,33	14.928,33	14.798,25
221.04 VESTUARIO	0,00	0,00	0,00	2.153,58	2.153,58	1.616,02
221.06 PR. FARM. Y MAT. SANIT.	9.207,00	0,00	9.207,00	308,45	308,45	167,65
221.07 SU. MATERIAL DOCENTE	154.848,33	-2.200,00	152.648,33	216.737,99	216.737,99	161.830,74
221.08 MAT. DEPORTIVO Y CULT.	10.050,00	0,00	10.050,00	22.646,64	22.646,64	16.631,88
221.11 SUMINISTROS MAQ, UT.	17.957,00	1.739,21	19.696,21	30.731,37	30.731,37	27.235,75
221.12 SUM. ELECTR. y COM.	14.296,00	-200,00	14.096,00	4.264,48	4.264,48	2.104,21
221.99 OTROS SUMINISTROS	38.074,00	-854,35	37.219,65	18.608,29	18.608,29	15.365,85
222.00 TELEFONICAS	319.494,23	21.705,93	341.200,16	263.650,70	263.650,70	208.376,02
222.01 POSTALES	78.974,00	-2.443,10	76.530,90	77.829,41	77.829,41	66.303,80
222.04 INFORMATICAS	68.780,00	0,00	68.780,00	0,00	0,00	0,00
223.00 TRANSPORTES	70.524,66	-2,15	70.522,51	101.540,98	101.540,98	81.640,61
224.00 P. DE SEGURO EDIFIC.	39.485,00	0,00	39.485,00	46.441,79	46.441,79	46.441,79
224.01 P. DE SEGURO EL. TRANS.	16.390,00	0,00	16.390,00	17.936,43	17.936,43	17.936,43
224.09 P. DE SEGURO OT. RIESG.	18.625,00	0,00	18.625,00	17.729,30	17.729,30	14.164,64
225.01 LOCALES	9.630,00	0,00	9.630,00	5.966,41	5.966,41	5.966,41
225.02 AUTONÓMICOS	0,00	0,00	0,00	165,98	165,98	165,98
226.01 AT. PR. Y REPRESENTATIVAS	24.277,00	-200,00	24.077,00	6.049,56	6.049,56	5.116,20
226.02 INFORM. DIVULG. PUBL.	577.314,84	-12.927,80	564.387,04	554.614,18	554.614,18	495.616,10
226.03 JURIDICOS Y CONTENCIOSOS	15.146,00	0,00	15.146,00	2.722,31	2.722,31	0,00
226.04 FORM. Y PERFECC. PERS.	70.665,00	-3.663,42	67.001,58	6.708,85	6.708,85	6.708,85
226.06 REUNION, CONF. CURS	2.104.322,49	263.349,10	2.367.671,59	1.952.420,14	1.952.420,14	1.762.208,46
226.08 PREMIOS CONC. CERTAM	10.996,00	0,00	10.996,00	4.800,00	4.800,00	4.800,00
226.09 ACTIV. CULTURALES	65.074,00	-170,00	64.904,00	40.324,36	40.324,36	37.718,41
226.10 ACTIV. DEPORTIVAS	62.355,00	0,00	62.355,00	151.392,42	151.392,42	132.753,57
226.99 OTROS GTOS. DIVERSOS	311.376,00	9.740.460,85	10.051.836,85	285.785,37	285.785,37	270.328,29
227.00 LIMPIEZA Y ASEO	1.750.000,00	0,00	1.750.000,00	1.866.316,02	1.866.316,02	1.866.316,02
227.01 SEGURIDAD	650.000,00	0,00	650.000,00	583.804,44	583.804,44	583.594,38
227.03 POSTALES	24.328,32	-400,00	23.928,32	11.149,04	11.149,04	9.394,57
227.06 ES. Y TRABAJOS TECNICOS	255.512,00	35.400,00	290.912,00	150.242,32	150.242,32	144.073,08
227.07 EDIC. PUBLICACIONES	155.699,00	-204,00	155.495,00	102.359,70	102.359,70	80.210,43
227.99 OTROS	690.569,56	172.016,29	862.585,85	1.296.174,46	1.296.174,46	774.884,15
230.00 DIETAS	195.528,00	2.508,06	198.036,06	196.680,86	196.680,86	184.870,81
231.00 LOCOMOCION	315.822,00	-2.399,20	313.422,80	207.990,23	207.990,23	179.349,22
233.00 OTRAS INDEMNIZACIONES	16.246,00	0,00	16.246,00	18.541,56	18.541,56	18.093,98
Subtotal (Euros) Capítulo 2	11.693.044,40	10.273.333,26	21.966.377,66	11.456.149,26	11.456.149,26	9.627.458,95

3 GASTOS FINANCIEROS

310.01 INTERESES A LARGO PLAZO	150.000,00	0,00	150.000,00	37.769,52	37.769,52	37.769,52
342.00 INTERESES DE DEMORA	0,00	6.972,91	6.972,91	6.972,82	6.972,82	6.972,82
349.00 GTOS. Y COM. BANCAR.	0,00	250,57	250,57	250,57	250,57	250,57
349.09 OTROS GASTOS FINANC.	0,00	7.012,24	7.012,24	7.012,24	7.012,24	7.012,24
Subtotal (Euros) Capítulo 3	150.000,00	14.235,72	164.235,72	52.005,15	52.005,15	52.005,15

4 TRANSFERENCIAS CORRIENTES

400.00 AL M.E.C.D.	0,00	106.985,05	106.985,05	106.985,05	106.985,05	106.985,05
410.00 A OO.AA. ESTATALES	0,00	30.015,00	30.015,00	30.015,00	30.015,00	30.015,00
441.00 A UNIV. PÚBLICAS	2.500,00	55.908,00	58.408,00	2.504,00	2.504,00	2.504,00
450.00 A ANDALUCÍA	0,00	11.250,00	11.250,00	11.250,00	11.250,00	11.250,00
470.00 A EMPRESAS PRIVADAS	0,00	800,00	800,00	800,00	800,00	800,00
480.00 ESTUD 1 y 2 CICLO	0,00	29.598,53	29.598,53	29.598,53	29.598,53	29.598,53
480.01 ESTUD. 3 CICLO	1.500,00	6.258,30	7.758,30	7.749,30	7.749,30	7.749,30
480.02 INTERCAM. ESTUDIANT.	166.000,00	-100.516,32	65.483,68	0,00	0,00	0,00

480.03 AY. ASOC. ESTUDIANTES	0,00	2.512,50	2.512,50	2.512,50	2.512,50	2.512,50
480.05 AY. A DEPORTISTAS	0,00	105,00	105,00	105,00	105,00	105,00
480.99 OTRAS BECAS Y AYUDAS	0,00	83.510,89	83.510,89	83.255,14	83.255,14	83.255,14
481.01 B. ESTUD. CONSEJ.	151.425,00	131.643,45	283.068,45	135.401,93	135.401,93	135.401,93
481.02 PRÁCTICAS EMPR. CONS.	299.816,98	-77.287,87	222.529,11	188.696,90	188.696,90	188.696,90
481.99 OTRAS	0,00	-19.320,00	-19.320,00	0,00	0,00	0,00
482.00 B. PROPIAS ESTUDIANTES	0,00	6.893,34	6.893,34	12.574,75	12.574,75	12.574,75
482.01 B. PROPIAS V. POSGRADO	0,00	0,00	0,00	2.708,42	2.708,42	2.708,42
482.02 B.PROPIAS CURSOS EXTEN	0,00	0,00	0,00	216,43	216,43	216,43
482.03 B. PROPIAS VIC. INTERN.	0,00	1.800,00	1.800,00	18.186,38	18.186,38	18.151,87
482.04 B. PROPIAS V. PLAN. CAL.	12.000,00	-12.000,00	0,00	16.424,57	16.424,57	16.424,57
482.06 B. PROPIAS DEPORTES	0,00	0,00	0,00	0,00	0,00	0,00
482.07 B. PROPIAS BIBLIOTECA	0,00	0,00	0,00	9.126,67	9.126,67	9.126,67
482.08 B. PROPIAS STIC	0,00	0,00	0,00	10.991,38	10.991,38	10.991,38
482.09 B. PROPIAS CENTRO LENG	0,00	0,00	0,00	2.676,08	2.676,08	2.676,08
482.11 B. PROPIAS CENTROS	0,00	0,00	0,00	12.101,15	12.101,15	12.101,15
482.12 B S.O.R.A.D.	0,00	0,00	0,00	4.476,08	4.476,08	4.476,08
482.13 B. DEPARTAMENTOS	0,00	0,00	0,00	903,53	903,53	903,53
482.14 B. U. FOR. PROFESORADO	0,00	0,00	0,00	3.177,05	3.177,05	3.177,05
482.15 BECAS PR. SERV. U. EMP.	0,00	0,00	0,00	2.839,62	2.839,62	2.839,62
482.16 BECARIOS S. PREV.	0,00	0,00	0,00	1.120,00	1.120,00	1.120,00
482.18 B. COMISIONADO E.E.E.S.	0,00	0,00	0,00	42.156,80	42.156,80	42.087,78
482.20 B. PROP. V. INFRAESTR.	0,00	0,00	0,00	5.210,59	5.210,59	5.210,59
482.21 BECARIOS CONS. SOCIAL	0,00	366,00	366,00	4.454,67	4.454,67	4.454,67
482.99 B. PROPIAS OTROS	100.000,00	255.167,45	355.167,45	33.979,56	33.979,56	33.979,56
483.02 PR. SÓCRATES ERASMUS	2.374.666,00	1.104.541,89	3.479.207,89	2.221.119,95	2.221.119,95	2.221.119,95
483.03 PR. DE COOP. INTERNAC.	2.023.515,00	-1.721.362,65	302.152,35	226.988,84	226.988,84	226.988,84
483.04 PR. DE MOVILIDAD NACIONAL	0,00	1.694,02	1.694,02	1.694,02	1.694,02	1.694,02
483.99 OTRAS B. Y AY. FIN. EXT	0,00	3.971,36	3.971,36	3.654,99	3.654,99	3.654,99
484.00 PRÁCTICUM MAGISTERIO	120.000,00	-33.336,31	86.663,69	30.342,20	30.342,20	6,60
484.99 OTROS CONVENIOS	120.000,00	0,00	120.000,00	0,00	0,00	0,00
485.00 A FUNDACIONES UNIV.	240.000,00	-7.773,46	232.226,54	279.123,65	279.123,65	279.123,65
485.01 A OTRAS FUNDACIONES	0,00	7.967,00	7.967,00	21.584,19	21.584,19	21.584,19
485.99 A OTRAS INSTITUCIONES	87.665,96	-1.781,18	85.884,78	12.776,00	12.776,00	12.776,00
490.00 AL EXTERIOR	0,00	85.363,00	85.363,00	85.363,00	85.363,00	85.363,00
Subtotal (Euros) Capítulo 4	5.699.088,94	-47.027,01	5.652.061,93	3.664.843,92	3.664.843,92	3.634.404,79

6 INVERSIONES REALES						
600.01 TERRENOS PATRIMON.	0,00	1.140,83	1.140,83	819,61	819,61	819,61
602.00 EDIFICIOS Y OT. CONSTR.	3.201.713,12	-2.307.692,34	894.020,78	678.837,20	678.837,20	647.914,44
603.00 MAQUINARIA	540.000,00	283.946,22	823.946,22	1.373.838,49	1.373.838,49	1.289.745,26
603.01 INSTALACIONES	0,00	2.207.227,71	2.207.227,71	71.918,62	71.918,62	59.023,86
603.02 UTILLAJE	0,00	0,00	0,00	168,19	168,19	0,00
605.00 MOBILIARIO Y ENSERES	467.608,47	1.176.971,41	1.644.579,88	628.873,77	628.873,77	387.428,36
606.00 SIST. PROC. INFORMAC.	1.489.999,00	-736.453,99	753.545,01	1.230.193,76	1.230.193,76	1.044.970,70
608.00 FONDOS BIBLIOGRAFICOS	460.000,00	199.654,28	659.654,28	312.685,67	312.685,67	231.250,59
608.99 OT. INMOVILIZ. MATERIAL	0,00	12.586,28	12.586,28	12.586,28	12.586,28	12.586,28
622.00 EDIFICIOS Y OT. CONSTR.	0,00	3.390.227,15	3.390.227,15	0,00	0,00	0,00
625.00 MOBILIARIO Y ENSERES	0,00	-997.990,96	-997.990,96	0,00	0,00	0,00
628.99 OTRO INM. MATERIAL	0,00	-666.551,97	-666.551,97	0,00	0,00	0,00
640.00 PERSONAL	945.323,00	-476.947,37	468.375,63	2.077.689,31	2.077.689,31	2.043.236,29
640.01 MATERIAL INVENTARIABLE	262.372,00	-262.372,00	0,00	359.253,01	359.253,01	275.642,87
640.02 MATERIAL FUNGIBLE	298.847,00	-7.850,00	290.997,00	709.595,94	709.595,94	514.425,12
640.03 DIETAS Y LOCOMOCION	205.576,00	-205.576,00	0,00	470.900,04	470.900,04	413.296,14

640.99 OTROS	187.882,00	6.890.495,12	7.078.377,12	502.428,62	502.428,62	405.236,13
641.00 PERSONAL	151.053,00	-150.890,14	162,86	103.950,61	103.950,61	102.314,75
641.01 MATERIAL INVENTARIABLE	51.041,00	-51.041,00	0,00	34.873,77	34.873,77	25.565,81
641.02 MATERIAL FUNGIBLE	30.180,00	-30.180,00	0,00	25.845,95	25.845,95	20.230,23
641.03 DIETAS Y LOCOMOCION	124.826,00	-124.826,00	0,00	142.305,36	142.305,36	137.550,31
641.99 OTROS	142.900,00	1.599.880,64	1.742.780,64	159.568,22	159.568,22	148.211,12
642.00 PERSONAL	1.540.117,00	-310.788,02	1.229.328,98	1.114.164,55	1.114.164,55	1.100.328,99
642.01 MAT. INVENTARIABLE	274.566,00	-274.566,00	0,00	64.202,72	64.202,72	38.078,22
642.02 MATERIAL FUNGIBLE	125.557,00	-125.557,00	0,00	119.024,54	119.024,54	71.800,58
642.03 DIETAS Y LOCOMOCION	304.002,00	-303.327,00	675,00	227.997,79	227.997,79	213.482,86
642.99 OTROS	540.758,00	3.567.634,15	4.108.392,15	232.513,80	232.513,80	193.260,85
644.00 PERSONAL	560.000,00	-37.496,00	522.504,00	204.955,40	204.955,40	202.575,01
644.03 DIETAS Y LOCOMOCIÓN	140.000,00	0,00	140.000,00	54.854,88	54.854,88	54.854,88
644.99 OTROS	0,00	-259.079,42	-259.079,42	2.226,44	2.226,44	1.954,19
648.02 APLICACIONES INFORMÁTICAS	450.000,00	203.470,93	653.470,93	236.961,06	236.961,06	233.442,83
648.03 PROPIEDAD INTELECTUAL	0,00	2.164,31	2.164,31	17.867,63	17.867,63	17.867,63
648.05 TRAMITACION DE PATENTES	0,00	0,00	0,00	14.550,77	14.550,77	13.485,97
648.99 OT. IN. INMATERIAL	0,00	-266,87	-266,87	0,00	0,00	0,00
649.00 PERSONAL	743.000,00	3.235.273,86	3.978.273,86	2.842.567,49	2.842.567,49	2.791.898,26
649.02 MATERIAL FUNGIBLE	0,00	0,00	0,00	67,30	67,30	67,30
649.03 DIETAS Y LOCOMOCION	0,00	0,00	0,00	119.483,21	119.483,21	117.601,75
649.99 OTROS	500.000,00	3.587.243,04	4.087.243,04	558.224,99	558.224,99	463.980,39
662.00 EDIFICIOS Y OT CONSTR	100.000,00	261.899,40	361.899,40	195.872,61	195.872,61	153.361,17
663.00 MAQUINARIA	0,00	6.352,50	6.352,50	6.352,50	6.352,50	0,00
663.01 INSTALACIONES	0,00	0,00	0,00	7.200,00	7.200,00	7.200,00
666.00 SISTEMAS PROC. INFORM	0,00	19.378,30	19.378,30	12.673,37	12.673,37	11.079,98
682.00 PPI, MEJORA CONSTR.	0,00	393.167,08	393.167,08	393.167,08	393.167,08	82.052,19
Subtotal (Euros) Capítulo 6	13.837.320,59	19.709.261,13	33.546.581,72	15.321.260,55	15.321.260,55	13.527.820,92

7 TRANSFERENCIAS DE CAPITAL						
700.00 AL M.E.C.D.	0,00	93.407,53	93.407,53	93.407,53	93.407,53	93.407,53
701.00 A OTROS MINISTERIOS	0,00	16.847,98	16.847,98	16.847,98	16.847,98	16.847,98
710.00 A OO.AA. ESTATALES	0,00	38.855,96	38.855,96	38.855,96	38.855,96	38.855,96
741.00 A UNIV. PÚBLICAS	0,00	30.073,39	30.073,39	30.073,39	30.073,39	30.073,39
750.00 A ANDALUCÍA	0,00	54.829,85	54.829,85	54.829,85	54.829,85	54.829,85
785.00 A FUNDACIONES UNIV.	0,00	18.950,00	18.950,00	18.950,00	18.950,00	18.950,00
Subtotal (Euros) Capítulo 7	0,00	252.964,71	252.964,71	252.964,71	252.964,71	252.964,71

8 ACTIVOS FINANCIEROS						
831.00 A LARGO PLAZO A PERS.	30.000,00	23.227,56	53.227,56	0,00	0,00	0,00
840.01 CO. DE DE. A LARGO PLAZO	0,00	4.837,50	4.837,50	4.837,50	4.837,50	4.837,50
Subtotal (Euros) Capítulo 8	30.000,00	28.065,06	58.065,06	4.837,50	4.837,50	4.837,50

9 PASIVOS FINANCIEROS						
911.00 AM. LP DEL SECT PUB.	0,00	234.292,50	234.292,50	234.292,50	234.292,50	234.292,50
913.00 AM. LP PRIVADO	3.000.000,00	0,00	3.000.000,00	1.836.684,00	1.836.684,00	1.836.684,00
Subtotal (Euros) Capítulo 9	3.000.000,00	234.292,50	3.234.292,50	2.070.976,50	2.070.976,50	2.070.976,50

TOTALES	89.886.822,75	31.045.274,10	120.932.096,85	82.614.013,29	82.614.013,29	78.543.971,62
----------------	----------------------	----------------------	-----------------------	----------------------	----------------------	----------------------

RESUMEN POR CAPÍTULO

CAPÍTULO	Crédito Inicial	Modificaciones	Crédito Definitivo	Gastos Comprometidos	Obligaciones Reconocidas	Pagos Realizados
1 GASTOS DE PERSONAL	55.477.368,82	580.148,73	56.057.517,55	49.790.975,70	49.790.975,70	49.373.503,10
2 GASTOS CORR. EN BIENES Y SERV.	11.693.044,40	10.273.333,26	21.966.377,66	11.456.149,26	11.456.149,26	9.627.458,95
3 GASTOS FINANCIEROS	150.000,00	14.235,72	164.235,72	52.005,15	52.005,15	52.005,15
4 TRANSFERENCIAS CORRIENTES	5.699.088,94	-47.027,01	5.652.061,93	3.664.843,92	3.664.843,92	3.634.404,79
Total Operaciones Corrientes	73.019.502,16	10.820.690,70	83.840.192,86	64.963.974,03	64.963.974,03	62.687.371,99
6 INVERSIONES REALES	13.837.320,59	19.709.261,13	33.546.581,72	15.321.260,55	15.321.260,55	13.527.820,92
7 TRANSFERENCIAS DE CAPITAL	0,00	252.964,71	252.964,71	252.964,71	252.964,71	252.964,71
Total Operaciones de Capital	13.837.320,59	19.962.225,84	33.799.546,43	15.574.225,26	15.574.225,26	13.780.785,63
8 ACTIVOS FINANCIEROS	30.000,00	28.065,06	58.065,06	4.837,50	4.837,50	4.837,50
9 PASIVOS FINANCIEROS	3.000.000,00	234.292,50	3.234.292,50	2.070.976,50	2.070.976,50	2.070.976,50
Total Operaciones Financieras	3.030.000,00	262.357,56	3.292.357,56	2.075.814,00	2.075.814,00	2.075.814,00
TOTALES	89.886.822,75	31.045.274,10	120.932.096,85	82.614.013,29	82.614.013,29	78.543.971,62

RESUMEN POR PROGRAMAS

Descripción	Crédito Inicial	Modificaciones	Crédito Total	Gastos Comprometidos	Obligaciones Reconocidas	Pagos
1A20 GASTOS GRALES. DOCENCIA Y ADM.	76.051.782,77	10.019.249,36	86.071.032,13	65.850.061,96	65.850.061,96	63.174.243,99
1B00 CONSEJO SOCIAL	118.721,00	39.058,77	157.779,77	153.938,11	153.938,11	146.255,61
2A00 INVESTIGACIÓN CIENTÍFICA	7.926.458,00	19.053.843,88	26.980.301,88	11.910.194,00	11.910.194,00	11.065.434,93
3A00 EXTENSIÓN CULTURAL Y SERV. COMPL.	5.789.860,98	1.933.122,09	7.722.983,07	4.699.819,22	4.699.819,22	4.158.037,09
TOTAL	89.886.822,75	31.045.274,10	120.932.096,85	82.614.013,29	82.614.013,29	78.543.971,62

* No se presenta el Balance de resultados e informe de gestión de cada Programa, al no estar desarrollado un Presupuesto por Programas efectivo.

RESUMEN POR SECCIONES

Descripción	Crédito Inicial	Modificaciones	Crédito Total	Gastos Comprometidos	Obligaciones Reconocidas	Pagos
11 GASTOS CENTRALES	65.254.733,34	3.382.219,03	68.636.952,37	57.014.590,06	57.014.590,06	56.020.073,20
12 SERVICIOS GENERALES	15.594.089,41	9.623.739,58	25.217.828,99	14.206.778,27	14.206.778,27	12.342.703,62
13 FACULTADES Y ESCUELAS	270.000,00	826.345,72	1.096.345,72	483.241,54	483.241,54	421.530,55
14 EE.PP., CURSOS, JORNADAS	1.400.270,00	1.622.832,51	3.023.102,51	1.687.916,67	1.687.916,67	1.546.227,64
17 DEPARTAMENTOS (nuevos)	0,00	691.149,04	691.149,04	134.269,86	134.269,86	28.233,75
20 INVESTIGACIÓN	1.300.000,00	2.263.261,36	3.563.261,36	857.680,82	857.680,82	845.465,17
23 OTROS SERV. UNIVERS.	22.730,00	321.144,99	343.874,99	80.998,16	80.998,16	70.010,63
24 DEPARTAMENTOS (a extinguir)	860.000,00	-96.427,23	763.572,77	591.572,77	591.572,77	532.736,84
30 PROYECTOS INVESTIG.	1.404.201,33	5.407.462,43	6.811.663,76	3.540.890,79	3.540.890,79	3.238.849,76
31 GASTOS INDIRECTOS PROY.	0	11.985,88	11.985,88	456,42	456,42	456,42
35 PROY. EUROPEOS INVESTIG.	495.798,67	612.284,42	1.108.083,09	672.502,69	672.502,69	506.513,35
40 CONTRATOS INVESTIG.	2.785.000,00	2.577.701,23	5.362.701,23	1.782.208,50	1.782.208,50	1.641.256,60
50 GRUPOS DE INVESTIG.	500.000,00	1.285.349,58	1.785.349,58	508.949,99	508.949,99	476.278,30
71 ACCIONES INTEGRADAS	0	12.013,00	12.013,00	739,46	739,46	739,46
72 PROYECTOS COOP. INTERN.	0	2.504.212,56	2.504.212,56	1.051.217,29	1.051.217,29	872.896,33
TOTALES	89.886.822,75	31.045.274,10	120.932.096,85	82.614.013,29	82.614.013,29	78.543.971,62

ESTADO DE GASTOS

Datos globales								
Ejercicio	Presupuesto inicial	Presupuesto definitivo	Obligaciones reconocidas	Obligaciones pagadas	Pendiente de pago	% ejecución	% pago	Δ Oblig. reconoc.
2008	86.936.357,15	137.764.495,27	99.051.506,20	98.268.643,71	782.862,49	71,90%	99,21%	23,66%
2009	96.601.889,23	145.823.261,21	99.479.529,69	96.935.053,00	2.544.476,69	68,22%	97,44%	0,43%
2010	92.213.994,93	140.077.762,37	100.754.624,95	98.919.029,10	1.835.595,85	71,93%	98,18%	1,28%
2011	88.599.414,31	126.416.229,27	92.712.588,11	90.490.517,21	2.222.070,90	73,34%	97,60%	-7,98%
2012	89.886.822,75	120.932.096,85	82.614.013,29	78.543.971,62	4.070.041,67	68,31%	95,07%	-10,89%

CAPÍTULO I GASTOS								
Ejercicio	Presupuesto inicial	Presupuesto definitivo	Obligaciones reconocidas	Obligaciones pagadas	Pendiente de pago	% ejecución	% pago	Δ Oblig. reconoc.
2008	53.515.455,04	54.327.275,32	52.723.463,92	52.300.566,65	422.897,27	97,05%	99,20%	9,45%
2009	56.700.752,56	57.480.567,68	55.305.180,27	54.853.008,64	452.171,63	96,22%	99,18%	4,90%
2010	58.357.648,18	59.058.706,55	54.251.908,01	53.812.032,50	439.875,51	91,86%	99,19%	-1,90%
2011	56.471.753,01	57.076.723,79	52.839.218,34	52.411.759,18	427.459,16	92,58%	99,19%	-2,60%
2012	55.477.368,82	56.057.517,55	49.790.975,70	49.373.503,10	417.472,60	88,82%	99,16%	-5,77%

En Contabilidad Financiera:

Cuenta	Descripción	Año 2012	Año 2011
640	Sueldos y Salarios	44.034.247,00	47.021.639,43
641	Indemnizaciones	390.695,96	0,00
642	Cotizaciones Sociales a cargo empleador	5.118.352,10	5.220.873,64
6440	Formación y perfeccionamiento personal	13.355,00	15.696,50
6441	Acción Social	613.354,93	579.662,29
6442	Seguros	0,00	513,15
TOTAL		50.170.004,99	52.838.385,01

En contabilidad financiera se contabiliza siguiendo el principio de devengo. Se realiza, por tanto el devengo de las pagas extras que cubre dos ejercicios. Se registra un importe de 379.029,29 € más que en presupuestaria y que corresponde, por una parte, a las jubilaciones por 390.695,96 € y, por otra, 11.666,67 € menos correspondientes al devengo de las pagas extraordinarias.

CAPÍTULO II GASTOS								
Ejercicio	Presupuesto inicial	Presupuesto definitivo	Obligaciones reconocidas	Obligaciones pagadas	Pendiente de pago	% ejecución	% pago	Δ Oblig. reconoc.
2008	10.316.885,13	17.032.789,59	10.882.143,59	10.881.946,59	197,00	63,89%	100,00%	8,40%
2009	12.309.045,04	20.255.086,36	12.148.467,08	11.403.567,74	744.899,34	59,98%	93,87%	11,64%
2010	11.105.315,70	19.669.762,41	12.585.621,08	12.083.031,71	502.589,37	63,98%	96,01%	3,60%
2011	11.387.263,24	18.706.876,27	11.724.707,93	10.850.798,13	873.909,80	62,68%	92,55%	-6,84%
2012	11.693.044,40	21.966.377,66	11.456.149,26	9.627.458,95	1.828.690,31	52,15%	84,04%	-2,29%

OBLIGACIONES RECONOCIDAS (CAPÍTULO II)

	2012	2011	Diferencia	%
203.01 AR. DE INSTALACIONES	23.578,81	19.315,66	4.263,15	22,07%
203.02 ARRENDAMIENTO DE UTILLAJE	4.720,00	767,00	3.953,00	515,38%
204.00 AR. DE MA. DE TRANSPORTE	4.031,34	2.960,72	1.070,62	36,16%
205.00 AR. DE MOB. Y ENSERES	0,00	81,42	-81,42	-100,00%
	32.330,15	23.124,80	9.205,35	39,81%
212.00 MTO. EDIFICIOS CONSTR.	173.958,72	170.387,71	3.571,01	2,10%
213.00 MTO. DE MAQUINARIA	53.596,74	83.746,92	-30.150,18	-36,00%
213.01 MTO. INSTALACIONES	137.050,74	151.751,40	-14.700,66	-9,69%
213.02 MTO. DE UTILLAJE	2.260,91	33,00	2.227,91	6751,24%
214.00 MTO. ELEM. TRANSP.	9.896,66	8.532,32	1.364,34	15,99%
215.00 MTO. MOBILIARIO Y ENS.	11.051,04	9.601,63	1.449,41	15,10%
216.00 MTO. SIST. INFORM.	684.029,68	1.109.194,12	-425.164,44	-38,33%
	1.071.844,49	1.533.247,10	-461.402,61	-30,09%
220.00 MATERIAL DE OF. ORDIN.	220.791,53	222.633,85	-1.842,32	-0,83%
220.01 PR. LI. Y OT. PU.	111.663,35	25.587,34	86.076,01	336,40%
220.02 MA. IN. NO INVENTARIABLE	239.824,46	282.313,96	-42.489,50	-15,05%
220.03 PR. INTERBIBLIOTECARIOS	7.049,09	8.023,90	-974,81	-12,15%
220.99 OTRO MATERIAL	948,40	470,41	477,99	101,61%
	580.276,83	539.029,46	41.247,37	7,65%
221.00 ENERGIA ELECTRICA	1.185.384,68	979.144,04	206.240,64	21,06%
221.01 AGUA	288.467,21	481.765,09	-193.297,88	-40,12%
221.02 GAS	18.129,95	30.784,88	-12.654,93	-41,11%
221.03 COMBUSTIBLE	14.928,33	18.403,55	-3.475,22	-18,88%
221.04 VESTUARIO	2.153,58	5.843,50	-3.689,92	-63,15%
221.05 PRODUCTOS ALIMENTICIOS	0,00	32,68	-32,68	-100,00%
221.06 PR. FARM. Y MAT. SANIT.	308,45	1.044,85	-736,40	-70,48%
221.07 SU. MATERIAL DOCENTE	216.737,99	232.508,40	-15.770,41	-6,78%
221.08 MAT. DEPORTIVO Y CULT.	22.646,64	19.523,88	3.122,76	15,99%
221.11 SUMINISTROS MAQ. UT.	30.731,37	7.656,61	23.074,76	301,37%
221.12 SUM. ELECTR. y COM.	4.264,48	9.259,44	-4.994,96	-53,94%
221.99 OTROS SUMINISTROS	18.608,29	30.310,17	-11.701,88	-38,61%
	1.802.360,97	1.816.277,09	-13.916,12	-0,77%
222.00 TELEFONICAS	263.650,70	287.096,50	-23.445,80	-8,17%
222.01 POSTALES	77.829,41	98.145,29	-20.315,88	-20,70%
222.04 INFORMATICAS	0,00	32.098,36	-32.098,36	-100,00%
	341.480,11	417.340,15	-75.860,04	-18,18%
223.00 TRANSPORTES	101.540,98	102.021,99	-481,01	-0,47%
	101.540,98	102.021,99	-481,01	-0,47%
224.00 P. DE SEGURO EDIFIC.	46.441,79	52.602,62	-6.160,83	-11,71%

OBLIGACIONES RECONOCIDAS (CAPÍTULO II)

	2012	2011	Diferencia	%
224.01 P. DE SEGURO EL. TRANS.	17.936,43	22.579,40	-4.642,97	-20,56%
224.09 P. DE SEGURO OT. RIESG.	17.729,30	17.085,10	644,20	3,77%
	82.107,52	92.267,12	-10.159,60	-11,01%
225.01 LOCALES	5.966,41	5.730,56	235,85	4,12%
225.02 AUTONÓMICOS	165,98	1.933,74	-1.767,76	-91,42%
	6.132,39	7.664,30	-1.531,91	-19,99%
226.01 AT. PR. Y REPRESENTATIVAS	6.049,56	11.477,92	-5.428,36	-47,29%
226.02 INFORM. DIVULG. PUBL.	554.614,18	475.874,13	78.740,05	16,55%
226.03 JURIDICOS Y CONTENCIOSOS	2.722,31	3.962,67	-1.240,36	-31,30%
226.04 FORM. Y PERFECC. PERS.	6.708,85	30.434,92	-23.726,07	-77,96%
226.06 REUNION, CONF. CURS	1.952.420,14	2.188.328,82	-235.908,68	-10,78%
226.08 PREMIOS CONC. CERTAM	4.800,00	9.398,81	-4.598,81	-48,93%
226.09 ACTIV. CULTURALES	40.324,36	25.869,44	14.454,92	55,88%
226.10 ACTIV. DEPORTIVAS	151.392,42	81.098,63	70.293,79	86,68%
226.99 OTROS GTOS. DIVERSOS	285.785,37	261.648,60	24.136,77	9,22%
	3.004.817,19	3.088.093,94	-83.276,75	-2,70%
227.00 LIMPIEZA Y ASEO	1.866.316,02	1.829.591,80	36.724,22	2,01%
227.01 SEGURIDAD	583.804,44	586.665,67	-2.861,23	-0,49%
227.03 POSTALES	11.149,04	35.462,92	-24.313,88	-68,56%
227.05 PROCESOS ELECTORALES	0,00	422,28	-422,28	-100,00%
227.06 ES. Y TRABAJOS TECNICOS	150.242,32	140.063,21	10.179,11	7,27%
227.07 EDIC. PUBLICACIONES	102.359,70	90.995,30	11.364,40	12,49%
227.99 OTROS	1.296.174,46	854.625,59	441.548,87	51,67%
	4.010.045,98	3.537.826,77	472.219,21	13,35%
230.00 DIETAS	196.680,86	240.408,95	-43.728,09	-18,19%
231.00 LOCOMOCION	207.990,23	312.012,60	-104.022,37	-33,34%
233.00 OTRAS INDEMNIZACIONES	18.541,56	15.393,66	3.147,90	20,45%
	423.212,65	567.815,21	-144.602,56	-25,47%
TOTAL	11.456.149,26	11.724.707,93	-268.558,67	-2,29%

Artículo 20: comprende los gastos de arrendamiento de maquinaria, instalaciones, utillaje, material de transporte, mobiliario, enseres y de equipos para procesos de información.

Artículo 21: comprende los gastos de reparación (siempre que no sean grandes reparaciones), mantenimiento y conservación de infraestructura, edificios y locales, maquinaria, material de transporte y otro inmovilizado material.

Concepto 222 “Comunicaciones”: incluye gastos por servicios telefónicos, servicios postales, así como cualquier otro tipo de comunicación.

Concepto 223 “Transportes”: incluye gastos de transporte de todo tipo, excluidos los transportes complementarios ligados a comisiones de servicio que originen desplazamientos y los ligados a la organización de reuniones y conferencias.

Concepto 224 “Primas de seguros”: incluye gastos por seguros de vehículos, edificios y otros riesgos.

Concepto 225 “Tributos”: incluye los gastos destinados a cobertura de tasas, contribuciones e impuestos.

Concepto 226 “Gastos diversos”, desglosado en los siguientes subconceptos:

En el subconcepto 226.06 “Reuniones y conferencias”, se incluyen los gastos de reuniones, conferencias, cursos, jornadas; así como también los gastos de transporte, restaurante y hotel derivados de este tipo de gasto que no puedan ser contabilizados como indemnizaciones por razón del servicio.

El subconcepto 226.99 incluye gastos que no se contabilizan en los demás subconceptos.

Concepto 227 “Trabajos realizados por otras empresas”: incluye actividades que se ejecutan mediante empresas externas o profesionales independientes.

Artículo 23 “Indemnizaciones por razón del servicio”: incluye las indemnizaciones que para resarcir gastos de esta naturaleza y de acuerdo con la legislación vigente deban satisfacerse a cargos y asimilados, funcionarios, personal laboral fijo y eventual.

En Contabilidad Financiera, y siguiendo el principio de devengo:

Cuenta	Descripción	Año 2012	Año 2011
621	Arrendamientos y cánones	32.330,15	23124,8
6221	Mto. Construcciones.	173.958,72	170.387,71
6222	Mto. Instalaciones técnicas.	137.050,74	151.751,40
6223	Mto. Maquinaria.	53.596,74	83.641,72
6224	Mto. Utillaje.	2.260,91	33
6226	Mto. Mobiliario.	11.051,04	9.601,63
6227	Mto. Equipos para proceso de información.	684.029,68	1.109.194,12
6228	Mto. Elementos de transporte.	9.891,58	8.526,32
6229	Mto. Otro inmovilizado material		
6230	Gastos jurídicos y contenciosos.	2.722,31	3.962,67
6231	Pagos por conferencias, cursos, traducciones.	1.046.386,01	1.021.413,99
6233	Estudios y trabajos técnicos.	150.652,32	177.441,05
624	Transportes.	110.434,76	101.697,99
625	Primas de seguros.	78.542,84	91.957,98
626	Servicios bancarios y similares.	1.726,07	1.935,23
6270	Atenciones protocolarias y representativas	6.049,56	11.477,92
6271	Gastos de publicidad y servicio de prensa.	530.033,68	475.405,14
6280	Energía eléctrica.	1.186.338,73	979.144,04
6281	Agua.	304.807,84	454.522,43
6282	Gas.	18.159,59	30.731,58
6283	Combustibles.	15.069,70	18.287,04
6284	Vestuario.	2.153,58	5.843,50
6285	Productos alimenticios		32,68
6286	Material fungible.	275.324,61	1.629.072,08
6289	Otros suministros.	18.423,66	30.119,79
6290	Material de oficina ordinario no inventariable.	458.448,03	504.825,55
6291	Prensa, revistas, libros y otras publicaciones.	111.663,35	25.424,34
6292	Limpieza y aseo.	1.866.316,02	1.829.591,80
6293	Seguridad.	583.804,44	586.665,67
6294	Bolsas de viaje.	67.599,93	102.942,09
62950	Dietas.	207.756,00	942.320,97
62951	Locomoción.	205.264,75	875.236,44
6297	Comunicaciones telefónicas y postales.	341.366,44	394.953,96

6298	Otras comunicaciones.		32.098,36
6299	Otros servicios.	2.657.262,42	3.740.649,77
630	Tributos de carácter local.	5.966,41	5.641,56
631	Tributos de carácter autonómico	165,98	1.933,74
632	Tributos de carácter estatal.		
6710	Pérdidas procedentes del inmovilizado material.		
6781	Otros gastos extraordinarios		
6799	Otros gastos y pérdidas de ejercicios anteriores.		186.717,30
	TOTAL	11.356.608,59	14.262.046,66

Hay 99.540,67 € menos que en contabilidad presupuestaria debido a los movimientos de la cuenta 409 "Acreedores por operaciones pendientes de aplicar a presupuesto" y a gastos imputados de ejercicios anteriores.

Ajustes por periodificación: Gastos contabilizados, pero en los que su período de devengo abarca más de un ejercicio contable:

625	Primas de seguros.	-1.859,15
6286	Material fungible.	7.884,77
6290	Material de oficina ordinario no inventariable	-18.663,17
	TOTAL	-12.637,55

Los gastos periodificados, reconocidos en 2012, pero que corresponden a 2013 alcanzan la cantidad de 125.191,37 € figurando en el activo del Balance, en la partida V. Ajustes por periodificación. Corresponde al devengo de seguros, materiales y suministros.

CAPÍTULO III GASTOS								
Ejercicio	Presupuesto inicial	Presupuesto definitivo	Obligaciones reconocidas	Obligaciones pagadas	Pendiente de pago	% ejecución	% pago	Δ Oblig. reconoc.
2008	606.138,42	613.929,82	589.154,31	589.154,31	0,00	95,96%	100,00%	-6,24%
2009	612.000,00	628.189,44	225.319,66	225.319,66	0,00	35,87%	100,00%	-61,76%
2010	162.000,00	163.436,88	102.431,18	102.431,18	0,00	62,67%	100,00%	-54,54%
2011	150.000,00	177.811,49	93.022,11	93.022,11	0,00	52,32%	100,00%	-9,19%
2012	150.000,00	164.235,72	52.005,15	52.005,15	0,00	31,66%	100,00%	-44,09%

OBLIGACIONES RECONOCIDAS (CAPÍTULO III)

	2012	2011	Diferencia	%
310.01 INTERESES A LARGO PLAZO	37.769,52	65.210,62	-27.441,10	-42,08%
342.00 INTERESES DE DEMORA	6.972,82	20.589,58	-13.616,76	-66,13%
349.00 GASTOS Y COMISIONES BANC.	250,57	209,67	40,90	19,51%
349.09 OTROS GASTOS FINANCIEROS	7.012,24	7.012,24	0,00	0,00%
TOTAL	52.005,15	93.022,11	-41.016,96	-44,09%

En Contabilidad Financiera, y siguiendo el principio de devengo:

Cuenta	Descripción	Año 2012	Año 2011
662	Intereses de deudas a largo plazo.	37.769,52	65.210,62
6692	Intereses de demora.	6.972,82	20.589,58
6699	Otros gastos financieros.	7.262,81	7.221,91
TOTAL		52.005,15	93.022,11

CAPÍTULO IV GASTOS								
Ejercicio	Presupuesto inicial	Presupuesto definitivo	Obligaciones reconocidas	Obligaciones pagadas	Pendiente de pago	% ejecución	% pago	Δ Oblig. reconoc.
2008	1.741.711,50	3.877.641,08	2.752.117,30	2.725.711,30	26.406,00	70,97%	99,04%	99,63%
2009	3.269.020,18	4.599.805,02	3.171.397,19	3.006.625,14	164.772,05	68,95%	94,80%	15,23%
2010	3.615.766,40	6.169.659,68	3.807.254,56	3.807.254,56	0,00	61,71%	100,00%	20,05%
2011	4.338.137,62	6.539.269,04	4.366.342,32	4.366.342,32	0,00	66,77%	100,00%	14,68%
2012	5.699.088,94	5.652.061,93	3.664.843,92	3.634.404,79	30.439,13	64,84%	99,17%	-16,07%

Concepto presupuestario	2012	2011
400 Al M.E.C.	106.985,05	414.807,43
410 A Organismos Autónomos Estatales	30.015,00	77.247,88
411 A Organismos Autónomos Junta de Andalucía	0,00	38,40
440 A Sociedades Mercantiles y otros Entes Públicos	0,00	235.022,00
441 A Universidades Públicas	2.504,00	2.404,00
450 A la Comunidad Autónoma de Andalucía	11.250,00	780,46
470 A Empresas Privadas	800,00	33.601,35
480 Becas y Ayudas Propias a Estudiantes	123.220,47	170.830,46
481 Becas y Ayudas a Estudiantes, financiación externa	324.098,83	292.460,63
482 Otras Becas y Ayudas Propias de la Universidad	183.323,73	241.948,60
483 Otras Becas y Ayudas con financiación externa	2.453.457,80	2.428.518,79
484 Convenios con instituciones	30.342,20	80.741,40
485 A otras Instituciones sin fines de lucro:	313.483,84	387.940,92
490 Al exterior	85.363,00	0,00
TOTAL	3.664.843,92	4.366.342,32

En Contabilidad Financiera, y siguiendo el principio de devengo:

Cuenta	Descripción	Año 2012	Año 2011
650	Transferencias corrientes	567.765,49	1.210.864,31
651	Subvenciones corrientes	3.080.037,00	3.143.197,92
TOTAL		3.647.802,49	4.354.062,23

Hay 17.041,43 menos que en contabilidad presupuestaria debido a los movimientos de la cuenta 409 "Acreedores por operaciones pendientes de aplicar a presupuesto".

CAPÍTULO VI GASTOS								
Ejercicio	Presupuesto inicial	Presupuesto definitivo	Obligaciones reconocidas	Obligaciones pagadas	Pendiente de pago	% ejecución	% pago	Δ Oblig. reconoc.
2008	18.108.793,06	55.361.527,32	25.577.971,30	25.244.609,08	333.362,22	46,20%	98,70%	54,35%
2009	20.709.036,45	58.798.413,75	24.852.075,90	23.701.284,86	1.150.791,04	42,27%	95,37%	-2,84%
2010	15.365.216,65	50.425.631,53	25.483.388,88	24.590.257,91	893.130,97	50,54%	96,50%	2,54%
2011	12.645.768,44	39.753.042,48	22.549.617,40	21.628.915,46	920.701,94	56,72%	95,92%	-11,51%
2012	13.837.320,59	33.546.581,72	15.321.260,55	13.527.820,92	1.793.439,63	45,67%	88,29%	-32,06%

OBLIGACIONES RECONOCIDAS (CAPÍTULO VI)

	2012	2011	Diferencia	%
60 INVERSIÓN NUEVA	4.309.921,59	5.848.116,97	-1.538.195,38	-26,30%
62 PLAN PLURIANUAL DE INVERSIONES	0,00	2.388.807,46	-2.388.807,46	-100,00%
640 PROYECTOS DE INVESTIGACIÓN	4.119.866,92	5.830.767,55	-1.710.900,63	-29,34%
641 GRUPOS DE INVESTIGACIÓN	466.543,91	796.390,12	-329.846,21	-41,42%
642 CONTRATOS DE INVESTIGACIÓN	1.757.903,40	2.117.277,63	-359.374,23	-16,97%
644 AYUDAS PLAN PROPIO	262.036,72	250.243,22	11.793,50	4,71%
648 OTROS GASTOS INV. INMATERIAL	269.379,46	193.040,19	76.339,27	39,55%
649 OTROS GASTOS AYUDAS INV.	3.520.342,99	3.048.048,51	472.294,48	15,49%
66 INVERSIÓN DE REPOSICIÓN	222.098,48	2.076.925,75	-1.854.827,27	-89,31%
68 MEJORAS PLAN PLURIANUAL INV.	393.167,08	0,00	393.167,08	
TOTAL	15.321.260,55	22.549.617,40	-7.228.356,85	-32,06%

En Contabilidad Financiera, y siguiendo el principio de devengo:

Cuenta	Descripción	Año 2012	Año 2011
6286	Material fungible.	849.790,50	1.353.374,61
6294	Bolsas de viaje.	33.214,33	41.724,40
62950	Dietas.	530.104,92	690.708,75
62951	Locomoción.	450.113,23	557.742,34
6299	Otros servicios.	1.488.530,26	1.289.094,18
640	Sueldos y Salarios.	5.043.918,77	5.721.576,02
642	Cotizaciones Sociales a cargo del empleador.	1.286.992,97	1.351.739,85
6442	Seguros	12.415,62	47.102,23
626	Servicios bancarios y similares.	96,50	1.935,23
670	Pérdidas procedentes del inmovilizado inmaterial.	22.413,82	
6710	Pérdidas procedentes del inmovilizado material.	31.939,45	
TOTAL		9.749.530,37	11.054.997,61

De los 15.321.260,55 € contabilizados en el capítulo 6 del presupuesto, el importe de 5.564.978,48 € no corresponden a gastos según la contabilidad financiera, sino a inversiones en activos. El resto de lo contabilizado, 9.756.282,07 €, se corresponde con las cuentas detalladas.

Hay 6.751,70 € menos que en contabilidad presupuestaria debido a los movimientos de la cuenta 409 "Acreedores por operaciones pendientes de aplicar a presupuesto" y a gastos imputados de ejercicios anteriores.

CAPÍTULO VII GASTOS								
Ejercicio	Presupuesto inicial	Presupuesto definitivo	Obligaciones reconocidas	Obligaciones pagadas	Pendiente de pago	% ejecución	% pago	Δ Oblig. reconoc.
2008	0,00	376.751,40	376.751,40	376.751,40	0,00	100,00%	100,00%	-61,03%
2009	0,00	613.006,90	364.606,90	364.606,90	0,00	59,48%	100,00%	-3,22%
2010	0,00	652.665,68	586.121,60	586.121,60	0,00	89,80%	100,00%	60,75%
2011	0,00	317.783,83	317.783,83	317.783,83	0,00	100,00%	100,00%	-45,78%
2012	0,00	252.964,71	252.964,71	252.964,71	0,00	100,00%	100,00%	-20,40%

Concepto presupuestario	2012	2011
700 A Ministerios	110.255,51	80.613,87
710 A Organismos Autónomos Estatales	38.855,96	19.671,20
740 A Sociedades Mercantiles y otros Entes Públicos	0,00	4.148,00
741 A Universidades Públicas	30.073,39	45.000,00
750 A la Comunidad Autónoma de Andalucía	54.829,85	69.407,76
770 A Empresas Privadas	0,00	48.222,00
785 A otras Instituciones sin fines de lucro:	18.950,00	50.721,00
TOTAL	252.964,71	317.783,83

En Contabilidad Financiera, y siguiendo el principio de devengo:

Cuenta	Descripción	Año 2012	Año 2011
655	Transferencias de capital.	252.964,71	314.107,07
656	Subvenciones de capital.	0,00	2.165,00
TOTAL		252.964,71	316.272,07

CAPÍTULO VIII GASTOS

Ejercicio	Presupuesto inicial	Presupuesto definitivo	Obligaciones reconocidas	Obligaciones pagadas	Pendiente de pago	% ejecución	% pago	Δ Oblig. reconoc.
2008	29.000,00	56.206,74	31.530,38	31.530,38	0,00	56,10%	100,00%	-37,80%
2009	30.000,00	287.200,08	251.490,71	251.490,71	0,00	87,57%	100,00%	697,61%
2010	40.000,00	137.459,00	137.459,00	137.459,00	0,00	100,00%	100,00%	-45,34%
2011	40.000,00	45.837,73	23.011,54	23.011,54	0,00	50,20%	100,00%	-83,26%
2012	30.000,00	58.065,06	4.837,50	4.837,50	0,00	8,33%	100,00%	-78,98%

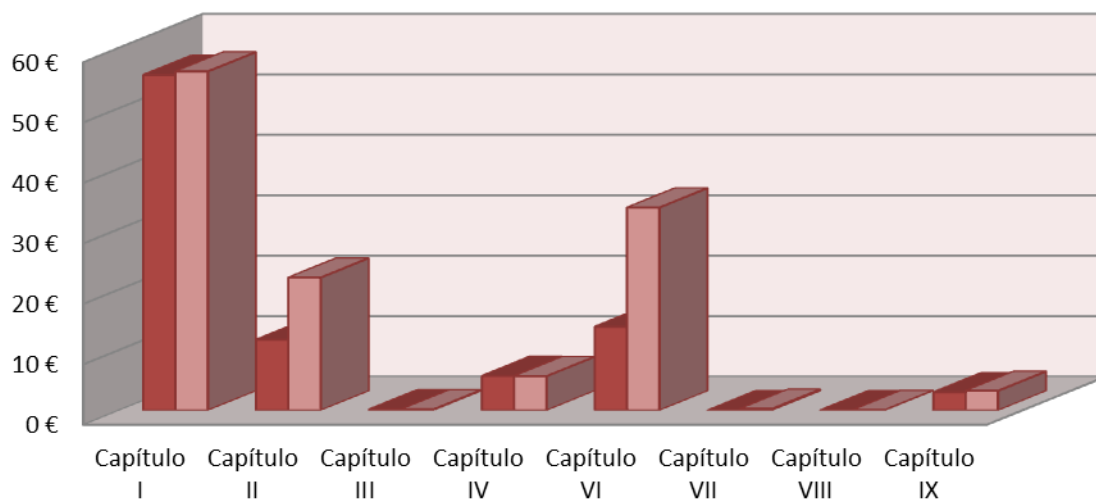
CAPÍTULO IX GASTOS

Ejercicio	Presupuesto inicial	Presupuesto definitivo	Obligaciones reconocidas	Obligaciones pagadas	Pendiente de pago	% ejecución	% pago	Δ Oblig. reconoc.
2008	2.618.374,00	6.118.374,00	6.118.374,00	6.118.374,00	0,00	100,00%	100,00%	166,45%
2009	2.972.035,00	3.160.991,98	3.160.991,98	3.129.149,35	31.842,63	100,00%	98,99%	-48,34%
2010	3.568.048,00	3.800.440,64	3.800.440,64	3.800.440,64	0,00	100,00%	100,00%	20,23%
2011	3.566.492,00	3.798.884,64	798.884,64	798.884,64	0,00	21,03%	100,00%	-78,98%
2012	3.000.000,00	3.234.292,50	2.070.976,50	2.070.976,50	0,00	64,03%	100,00%	159,23%

Los capítulos 8 y 9 del Presupuesto no suponen gasto en la contabilidad financiera.

GRÁFICO COMPARATIVO DE GASTOS PRESUPUESTO INICIAL/DEFINITIVO

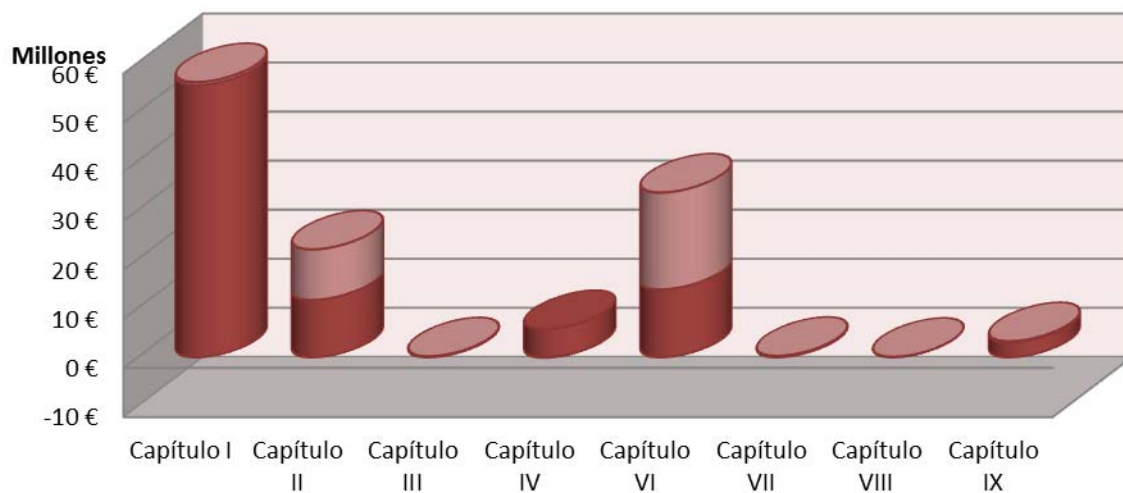
Millones



CAPÍTULO	INICIAL	DEFINITIVO	% Δ
Capítulo I	55.477.368,82	56.057.517,55	1,05%
Capítulo II	11.693.044,40	21.966.377,66	87,86%
Capítulo III	150.000,00	164.235,72	9,49%
Capítulo IV	5.699.088,94	5.652.061,93	-0,83%
Capítulo VI	13.837.320,59	33.546.581,72	142,44%
Capítulo VII	0,00	252.964,71	
Capítulo VIII	30.000,00	58.065,06	93,55%
Capítulo IX	3.000.000,00	3.234.292,50	7,81%
TOTAL	89.886.822,75	120.932.096,85	34,54%

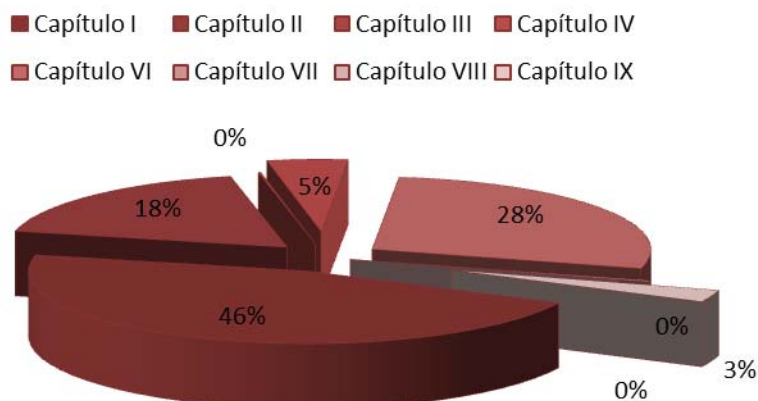
MODIFICACIONES AL PRESUPUESTO INICIAL DE GASTOS (% por capítulos)

■ MODIFICACIONES
■ INICIAL



CAPÍTULO	INICIAL	MODIFICACIONES	% del total
Capítulo I	55.477.368,82	580.148,73	1,87%
Capítulo II	11.693.044,40	10.273.333,26	33,09%
Capítulo III	150.000,00	14.235,72	0,05%
Capítulo IV	5.699.088,94	-47.027,01	-0,15%
Capítulo VI	13.837.320,59	19.709.261,13	63,49%
Capítulo VII	0,00	252.964,71	0,81%
Capítulo VIII	30.000,00	28.065,06	0,09%
Capítulo IX	3.000.000,00	234.292,50	0,75%
TOTAL	89.886.822,75	31.045.274,10	100,00%

PRESUPUESTO DEFINITIVO DE GASTOS (% de participación por capítulos)

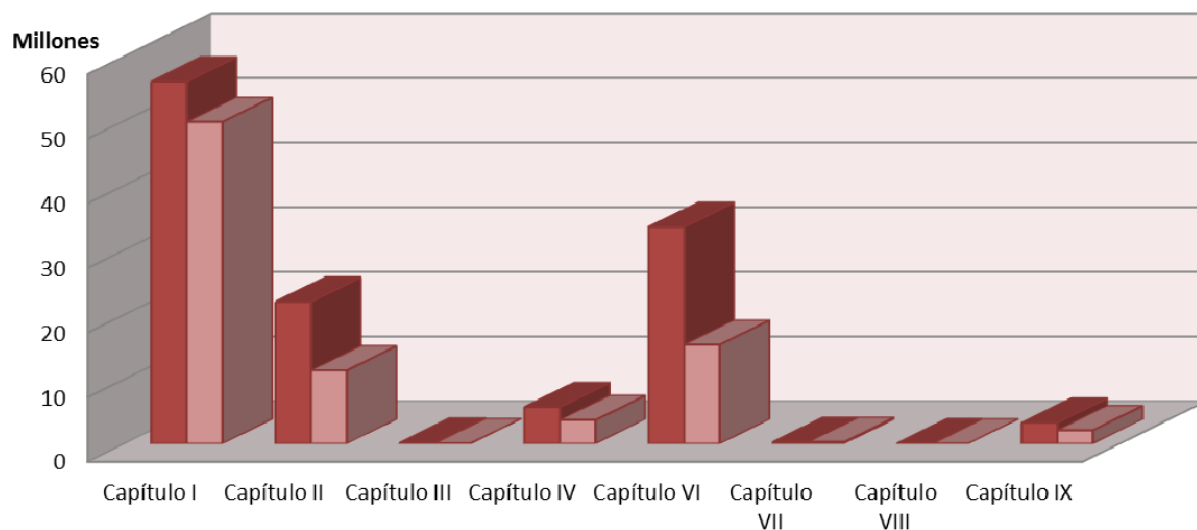


CAPÍTULO	DEFINITIVO	% PRESUPUESTO DEFINITIVO
Capítulo I	56.057.517,55	46,35%
Capítulo II	21.966.377,66	18,16%
Capítulo III	164.235,72	0,14%
Capítulo IV	5.652.061,93	4,67%
Capítulo VI	33.546.581,72	27,74%
Capítulo VII	252.964,71	0,21%
Capítulo VIII	58.065,06	0,05%
Capítulo IX	3.234.292,50	2,67%
TOTAL	120.932.096,85	100,00%

OBLIGACIONES CONTRAÍDAS (% sobre presupuesto final)

■ PRESUPUESTO DEFINITIVO

■ OBLIGACIONES RECONOCIDAS

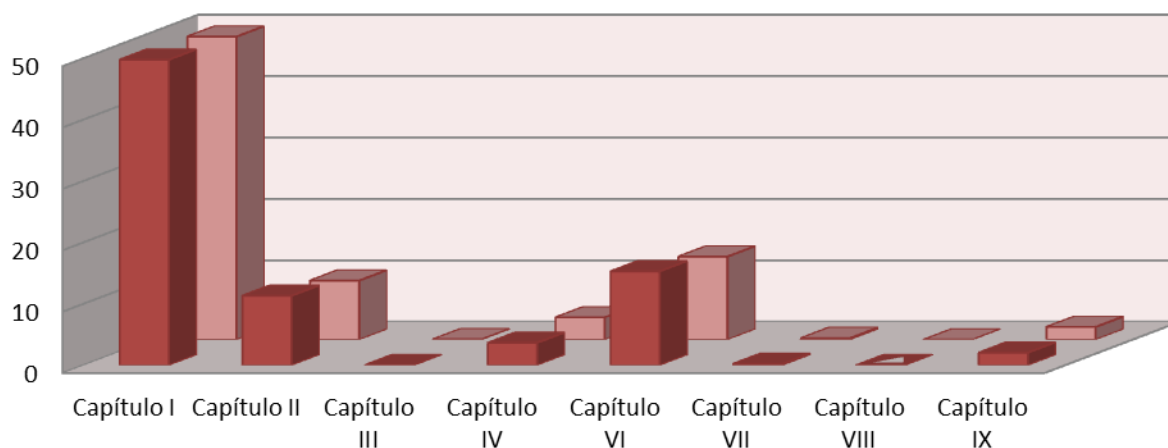


CAPÍTULO	PRESUPUESTO DEFINITIVO	OBLIGACIONES RECONOCIDAS	% EJECUCIÓN
Capítulo I	56.057.517,55	49.790.975,70	88,82%
Capítulo II	21.966.377,66	11.456.149,26	52,15%
Capítulo III	164.235,72	52.005,15	31,66%
Capítulo IV	5.652.061,93	3.664.843,92	64,84%
Capítulo VI	33.546.581,72	15.321.260,55	45,67%
Capítulo VII	252.964,71	252.964,71	100,00%
Capítulo VIII	58.065,06	4.837,50	8,33%
Capítulo IX	3.234.292,50	2.070.976,50	64,03%
TOTAL	120.932.096,85	82.614.013,29	68,31%

% PAGOS EFECTUADOS SOBRE OBLIGACIONES RECONOCIDAS

■ OBLIGACIONES RECONOCIDAS
■ PAGOS REALIZADOS

Millones



CAPÍTULO	OBLIGACIONES RECONOCIDAS	PAGOS REALIZADOS	% REALIZACIÓN
Capítulo I	49.790.975,70	49.373.503,10	99,16%
Capítulo II	11.456.149,26	9.627.458,95	84,04%
Capítulo III	52.005,15	52.005,15	100,00%
Capítulo IV	3.664.843,92	3.634.404,79	99,17%
Capítulo VI	15.321.260,55	13.527.820,92	88,29%
Capítulo VII	252.964,71	252.964,71	100,00%
Capítulo VIII	4.837,50	4.837,50	100,00%
Capítulo IX	2.070.976,50	2.070.976,50	100,00%
TOTAL	82.614.013,29	78.543.971,62	95,07%

RESULTADO PRESUPUESTARIO



Resultado presupuestario según el P.G.C.P.

De acuerdo con la Orden del Ministerio de Economía y Hacienda de 1 de febrero de 1996, se presenta el resultado presupuestario. Aquí se cuentan las operaciones financieras como ingresos y gastos.

CONCEPTOS	DERECHOS	OBLIGACIONES
	RECONOCIDOS	RECONOCIDAS
CAP I.		49.790.976
CAP II.		11.456.149
CAP III.	15.118.403	52.005
CAP IV.	61.127.496	3.664.844
CAP V.	259.469	
TOTAL OPERACIONES CORRIENTES	76.505.368	64.963.974
AHORRO	11.541.394	
CAP VI.	23.393	15.321.261
CAP VII.	14.776.462	252.965
TOTAL OPERACIONES DE CAPITAL	14.799.855	15.574.225
CAPACIDAD O NECESIDAD DE FINANCIACIÓN	10.767.024	
CAP VIII.	10.401	4.838
RESULTADO PRESUPUESTARIO	10.772.588	
CAP IX.	720.408	2.070.977
VARIACIÓN NETA DE PASIVOS FINANCIEROS	(1.350.568)	
SALDO PRESUPUESTARIO DEL EJERCICIO	9.422.019	

CRÉDITOS GASTADOS FINANCIADOS CON REMANENTE DE TESORERÍA	1.735.269
DESVIACIONES POSITIVAS DE FINANCIACIÓN EN GASTOS CON FINANCIACIÓN AFECTADA	(14.091.086)
DESVIACIONES NEGATIVAS DE FINANCIACIÓN EN GASTOS CON FINANCIACIÓN AFECTADA	9.866.649
SUPERÁVIT O DÉFICIT DE FINANCIACIÓN DEL EJERCICIO	6.932.852

PRESUPUESTOS CERRADOS



OBLIGACIONES DE PRESUPUESTOS CERRADOS

Ejercicio 2011 y anteriores

Resumen por secciones orgánicas:

SECCIONES ORGÁNICAS		Obligaciones pendientes de pago a 1 de enero	Rectificaciones de saldo entrante y anulaciones	Total Obligaciones	Pagos Realizados	Obligaciones pendientes de pago a 31 de diciembre
11	GASTOS CENTRALES	729.377,94	0,00	729.377,94	729.377,94	0,00
12	SERVICIOS GENERALES	1.035.518,79	0,00	1.035.518,79	1.035.518,79	0,00
13	FACULTADES Y ESCUELAS	18.212,03	0,00	18.212,03	18.212,03	0,00
14	E.S, CURSOS, JORNADAS Y SEMINARIOS	54.011,91	0,00	54.011,91	54.011,91	0,00
20	INVESTIGACIÓN, CENTROS GENERALES	9.919,45	0,00	9.919,45	9.919,45	0,00
23	OTROS SERVICIOS UNIVERSITARIOS	20.576,62	0,00	20.576,62	20.576,62	0,00
24	DEPARTAMENTOS	40.043,73	0,00	40.043,73	40.043,73	0,00
30	PROYECTOS DE INVESTIGACIÓN	153.396,89	0,00	153.396,89	153.396,89	0,00
35	PROYECTOS EUROPEOS DE INVESTIGACIÓN	45.334,49	0,00	45.334,49	45.334,49	0,00
40	CONTRATOS DE INVESTIGACIÓN	31.176,23	0,00	31.176,23	31.176,23	0,00
50	GRUPOS DE INVESTIGACIÓN	14.184,81	0,00	14.184,81	14.184,81	0,00
72	PROY. DE COOPERACIÓN INTERNACIONAL	70.318,01	0,00	70.318,01	70.318,01	0,00
TOTALES		2.222.070,90	0,00	2.222.070,90	2.222.070,90	0,00

Resumen por capítulos:

Clasificación Económica	Explicación	Obligaciones pendientes de pago a 1 de enero	Rectificaciones de saldo entrante y anulaciones	Total Obligaciones	Pagos Realizados	Obligaciones pendientes de pago a 31 de diciembre
1	Gastos de Personal	427.459,16	0	427.459,16	427.459,16	0
2	Gastos en bienes corrientes y servicios	873.909,80	0	873.909,80	873.909,80	0
6	Transferencias de Capital	920.701,94	0	920.701,94	920.701,94	0
TOTAL		2.222.070,90	0,00	2.222.070,90	2.222.070,90	0,00

DERECHOS A COBRAR DE PRESUPUESTOS CERRADOS

No hay modificaciones del saldo a 1 de enero. No hay anulación de liquidaciones por aplazamiento y fraccionamiento, ni de ingreso por recibo. No hay derechos cancelados.

EJERCICIO: 2003

Clasific. Econ.	Descripción	Pendientes de cobro a 1 de enero	Anulación liquidaciones	Derechos pendientes de cobro totales	Recaudados	Pendientes de cobro a 31 de diciembre
55000	PRODUCTOS DE CONCESIONES ADM.	637,50	0,00	637,50	0,00	637,50
	TOTAL	637,50	0,00	637,50	0,00	637,50

EJERCICIO: 2004

Clasific. Econ.	Descripción	Pendientes de cobro a 1 de enero	Anulación liquidaciones	Derechos pendientes de cobro totales	Recaudados	Pendientes de cobro a 31 de diciembre
55000	PRODUCTOS DE CONCESIONES ADM.	877,69	0,00	877,69	0,00	877,69
	TOTAL	877,69	0,00	877,69	0,00	877,69

EJERCICIO: 2005

Clasific. Econ.	Descripción	Pendientes de cobro a 1 de enero	Anulación liquidaciones	Derechos pendientes de cobro totales	Recaudados	Pendientes de cobro a 31 de diciembre
32999	OTROS	17,47	0,00	17,47	0,00	17,47
39999	OTROS INGRESOS DIVERSOS	2.800,00	0,00	2.800,00	0,00	2.800,00
55100	DE CAFETERIA	207,20	0,00	207,20	0,00	207,20
	TOTAL	3.024,67	0,00	3.024,67	0,00	3.024,67

EJERCICIO: 2006

Clasific. Econ.	Descripción	Pendientes de cobro a 1 de enero	Anulación liquidaciones	Derechos pendientes de cobro totales	Recaudados	Pendientes de cobro a 31 de diciembre
32300	CONTRATOS	4.761,00	0,00	4.761,00	1.690,50	3.070,50
55100	DE CAFETERIA	117,60	0,00	117,60	0,00	117,60
	TOTAL	4.878,60	0,00	4.878,60	1.690,50	3.188,10

EJERCICIO: 2007

Clasific. Econ.	Descripción	Pendientes de cobro a 1 de enero	Anulación liquidaciones	Derechos pendientes de cobro totales	Recaudados	Pendientes de cobro a 31 de diciembre
32300	CONTRATOS	9.691,60	0,00	9.691,60	0,00	9.691,60
33000	VENTA DE PUBLICACIONES PROPIAS	9,70	0,00	9,70	0,00	9,70
55100	DE CAFETERIA	328,80	0,00	328,80	0,00	328,80
	TOTAL	10.030,10	0,00	10.030,10	0,00	10.030,10

EJERCICIO: 2008

Clasific. Econ.	Descripción	Pendientes de cobro a 1 de enero	Anulación liquidaciones	Derechos pendientes de cobro totales	Recaudados	Pendientes de cobro a 31 de diciembre
32008	CURSOS, CONGRESOS, JORNADAS Y SIMILARES	140,00	0,00	140,00	0,00	140,00

32300	CONTRATOS	66.499,17	50.605,15	15.894,02	2.571,90	13.322,12
32999	OTRAS PRESTACIONES DE SERVICIO	2.766,53	0,00	2.766,53	0,00	2.766,53
33000	VENTA DE PUBLICACIONES PROPIAS	961,54	0,00	961,54	961,54	0,00
54101	ALQUILER INSTALACIONES DEPORTIVAS	733,27	0,00	733,27	0,00	733,27
54102	ALQUILER DE AULAS Y OTROS RECINTOS UNIV.	542,45	0,00	542,45	542,45	0,00
55100	DE CAFETERIA	573,12	0,00	573,12	0,00	573,12
55199	OTRAS CONCESIONES	650,00	0,00	650,00	0,00	650,00
	TOTAL	72.866,08	50.605,15	22.260,93	4.075,89	18.185,04

EJERCICIO: 2009

Clasific. Econ.	Descripción	Pendientes de cobro a 1 de enero	Anulación liquidaciones	Derechos pendientes de cobro totales	Recaudados	Pendientes de cobro a 31 de diciembre
30301	TASAS ACADEMICAS POR SERV. CENT. ADSCR.	19.954,85	0,00	19.954,85	0,00	19.954,85
32008	CURSOS, CONGRESOS, JORN. Y SIMILARES	2.145,00	0,00	2.145,00	0,00	2.145,00
32300	CONTRATOS	87.396,64	29.174,71	58.221,93	0,00	58.221,93
32400	SERVICIOS TECNICOS	268,64	0,00	268,64	0,00	268,64
32903	SERVICIOS BIBLIOTECARIOS	18,00	0,00	18,00	0,00	18,00
32999	OTRAS PRESTACIONES DE SERVICIO	1.334,48	1.334,48	0,00	0,00	0,00
33000	VENTA DE PUBLICACIONES PROPIAS	1.006,21	0,00	1.006,21	0,00	1.006,21
55199	OTRAS CONCESIONES	3.569,90	0,00	3.569,90	854,46	2.715,44
75000	CONS. DE INNOV., C. Y E. PARA INV. CIENTÍFICA	46.392,00	0,00	46.392,00	0,00	46.392,00
75001	CONS. DE INNOV., C. Y E. PLAN PLUR. INV.	3.119.938,12	0,00	3.119.938,12	3.119.938,12	0,00
75009	PARA OTRAS INVERSIONES	386.937,95	0,00	386.937,95	386.937,95	0,00
	TOTAL	3.668.961,79	30.509,19	3.638.452,60	3.507.730,53	130.722,07

EJERCICIO: 2010

Clasific. Econ.	Descripción	Pendientes de cobro a 1 de enero	Anulación liquidaciones	Derechos pendientes de cobro totales	Recaudados	Pendientes de cobro a 31 de diciembre
30301	TASAS ACADEMICAS POR SERV. CENT. ADSCR.	30.809,35	0,00	30.809,35	0,00	30.809,35
31200	PRIMER Y SEGUNDO CICLO	0,00	0,00	0,00	0,00	0,00
31201	3ER CICLO EN CENTROS PROPIOS	0,00	0,00	0,00	0,00	0,00
31202	COMPENSACION MATRICULA BECARIOS MEC	0,00	0,00	0,00	0,00	0,00
31203	COMPENSAC. MATRIC. FAMILIAS NUMEROSAS	0,00	0,00	0,00	0,00	0,00
31206	SERV. ACAD. DE PROGR. OFIC. DE POSGRADO	0,00	0,00	0,00	0,00	0,00
32008	CURSOS, CONGRESOS, JORN. Y SIMILARES	0,00	0,00	0,00	0,00	0,00
32300	CONTRATOS	127.089,87	14.600,34	112.489,53	12.715,74	99.773,79
32400	SERVICIOS TECNICOS	8.757,30	0,00	8.757,30	0,00	8.757,30
32401	SERVICIOS O.T.R.I.	0,00	0,00	0,00	0,00	0,00
32903	SERVICIOS BIBLIOTECARIOS	201,00	0,00	201,00	0,00	201,00
32999	OTRAS PRESTACIONES DE SERVICIO	3.793,50	258,62	3.534,88	86,60	3.448,28
33000	VENTA DE PUBLICACIONES PROPIAS	208,18	0,00	208,18	0,00	208,18
39999	OTROS INGRESOS DIVERSOS	11.245,87	0,00	11.245,87	70,82	11.175,05
41100	DE ORG. AUT. DE JUNTA DE ANDALUCÍA	0,00	0,00	0,00	0,00	0,00
45000	FINANCIACIÓN BÁSICA	0,00	0,00	0,00	0,00	0,00
45001	CONTRATO PROGRAMA	0,00	0,00	0,00	0,00	0,00
45004	PLANES CONCERTADOS PRAEM	0,00	0,00	0,00	0,00	0,00
45005	PLANES CONCERTADOS, ATENC. EXTRAORD.	0,00	0,00	0,00	0,00	0,00
45099	OTROS	0,00	0,00	0,00	0,00	0,00
45100	CONSEJERIA DE PRESIDENCIA	0,00	0,00	0,00	0,00	0,00
45105	CONSEJERIA DE EMPLEO	0,00	0,00	0,00	0,00	0,00
45106	CONS. TURISMO, COMERCIO Y DEPORTES	0,00	0,00	0,00	0,00	0,00
45109	CONSEJERIA DE EDUCACION	0,00	0,00	0,00	0,00	0,00

54102	ALQUILER DE AULAS Y OTROS RECINTOS UNIV.	1.391,36	1.391,36	0,00	0,00	0,00
54199	OTROS ALQUILERES	0,00	0,00	0,00	0,00	0,00
55100	DE CAFETERIA	0,00	0,00	0,00	0,00	0,00
55101	DE SERVICIOS REPOGRAFIA	0,00	0,00	0,00	0,00	0,00
55102	DE MAQUINA EXPENDEADORAS	7.336,66	0,00	7.336,66	7.336,66	0,00
55199	OTRAS CONCESIONES	9.466,52	350,00	9.116,52	4.344,16	4.772,36
59100	EXPLOTACIÓN DE PATENTES	0,00	0,00	0,00	0,00	0,00
75000	CONS. DE INNOV., C. Y E. PARA INV. CIENTÍFICA	0,00	0,00	0,00	0,00	0,00
75001	CONS. DE INNOV., C. Y E. PLAN PLUR. INV.	0,00	0,00	0,00	0,00	0,00
75009	PARA OTRAS INVERSIONES	0,00	0,00	0,00	0,00	0,00
75103	CONS. DE JUSTICIA Y ADM. PÚBLICAS	0,00	0,00	0,00	0,00	0,00
75105	CONSEJERÍA DE EMPLEO	0,00	0,00	0,00	0,00	0,00
75108	CONSEJERÍA DE SALUD	0,00	0,00	0,00	0,00	0,00
75112	CONSEJERÍA DE MEDIO AMBIENTE	0,00	0,00	0,00	0,00	0,00
	TOTAL	200.299,61	16.600,32	183.699,29	24.553,98	159.145,31

EJERCICIO: 2011

Clasific. Econ.	Descripción	Pendientes de cobro a 1 de enero	Anulación liquidaciones	Derechos pendientes de cobro totales	Recaudados	Pendientes de cobro a 31 de diciembre
30301	TASAS ACADEMICAS POR SERVICIOS CENT ADSCRITOS	10.854,00	0,00	10.854,00	0,00	10.854,00
31200	PRIMER Y SEGUNDO CICLO	183.612,58	48.093,51	135.519,07	135.519,07	0,00
31201	3ER CICLO EN CENTROS PROPIOS	4.506,90	3.570,00	936,90	936,90	0,00
31202	COMPENSACION MATRICULA BECARIOS MEC	2.478.000,00	0,00	2.478.000,00	2.478.000,00	0,00
31203	COMPENSACION MATRICULAS FAMILIAS NUMEROSAS	46.777,00	0,00	46.777,00	46.777,00	0,00
31206	SERV. ACADÉM. DE PROGRAMAS OFICIALES DE POSGRADO	48.211,08	33.536,21	14.674,87	14.674,87	0,00
32001	CURSOS DE ENSEÑANZAS PROPIAS	90,00	0,00	90,00	0,00	90,00
32008	CURSOS, CONGRESOS, JORNADAS Y SIMILARES	2.650,00	25,00	2.625,00	2.525,00	100,00
32300	CONTRATOS	1.423.867,84	703.833,46	720.034,38	380.881,28	339.153,10
32400	SERVICIOS TECNICOS	5.160,69	0,00	5.160,69	2.639,21	2.521,48
32903	SERVICIOS BIBLIOTECARIOS	589,00	35,00	554,00	342,00	212,00
32999	OTRAS PRESTACIONES DE SERVICIO	69.854,69	0,00	69.854,69	52.302,84	17.551,85
33000	VENTA DE PUBLICACIONES PROPIAS	2.739,86	0,00	2.739,86	2.481,20	258,66
39999	OTROS INGRESOS DIVERSOS	78.579,01	0,00	78.579,01	37.102,20	41.476,81
40100	PARA GASTOS CORRIENTES	35.750,00	0,00	35.750,00	35.750,00	0,00
45000	FINANCIACIÓN BÁSICA	12.778.610,84	0,00	12.778.610,84	12.778.610,84	0,00
45001	CONTRATO PROGRAMA	7.528.151,00	0,00	7.528.151,00	7.528.151,00	0,00
45003	COMPENSACIÓN EQUILIBRIO PRESUPUESTARIO	1.358.664,00	0,00	1.358.664,00	1.358.664,00	0,00
45005	PLANES CONCERTADOS, ATENCIONES EXTRAORDINARIAS	10.000,00	0,00	10.000,00	10.000,00	0,00
45099	C. ECONOMÍA, INNOVACIÓN Y CIENCIA, OTROS	183.079,47	0,00	183.079,47	183.079,47	0,00
45101	CONSEJERIA GOBERNACION Y JUSTICIA	15.500,00	0,00	15.500,00	15.500,00	0,00
45105	CONSEJERIA DE EMPLEO	52.231,79	0,00	52.231,79	0,00	52.231,79
45110	CONSEJ. PARA LA IGUALDAD Y BIENESTAR SOCIAL	23.061,18	0,00	23.061,18	4.900,00	18.161,18
54102	ALQUILER DE AULAS Y OTROS RECINTOS UNIVERSTARIOS	8.498,83	0,00	8.498,83	8.498,83	0,00
54199	OTROS ALQUILERES	1.016,95	0,00	1.016,95	0,00	1.016,95
55100	DE CAFETERIA	6.602,14	0,00	6.602,14	6.601,29	0,85
55101	DE SERVICIOS REPOGRAFIA	13.384,83	0,00	13.384,83	13.384,83	0,00
55102	DE MAQUINA EXPENDEADORAS	22.009,98	7.212,31	14.797,67	14.797,67	0,00
55199	OTRAS CONCESIONES	18.029,61	4,52	18.025,09	13.716,33	4.308,76
70000	DEL M.E.C. PARA INVESTIGACION CIENTIFICA	329.098,58	0,00	329.098,58	329.098,58	0,00
70100	DE OTROS MINISTERIOS	44.675,00	0,00	44.675,00	44.675,00	0,00
75000	CONS. DE INNOV., C. Y E. PARA INV. CIENTÍFICA	1.648.730,96	0,00	1.648.730,96	1.648.730,96	0,00
75001	CONS. DE INNOV., C. Y E. PLAN PLUR. INV.	75.463,22	0,00	75.463,22	75.463,22	0,00
75009	PARA OTRAS INVERSIONES	1.409.961,40	0,00	1.409.961,40	1.409.961,40	0,00

75101	CONSEJERÍA DE GOBERNACIÓN Y JUSTICIA	2.000,00	0,00	2.000,00	2.000,00	0,00
75105	CONSEJERÍA DE EMPLEO	3.000,00	0,00	3.000,00	0,00	3.000,00
75106	CONSEJERÍA DE TURISMO, COM. Y DEPORTE	200.000,00	0,00	200.000,00	100.000,00	100.000,00
75108	CONSEJERÍA DE SALUD	9.000,00	0,00	9.000,00	2.250,00	6.750,00
	TOTAL	30.132.012,43	796.310,01	29.335.702,42	28.738.014,99	597.687,43

VARIACIÓN DE RESULTADOS PRESUPUESTARIOS DE EJERCICIOS ANTERIORES

CONCEPTOS	TOTAL VARIACIÓN DERECHOS	TOTAL VARIACIÓN OBLIGACIONES	VARIACIÓN DE RESULTADOS PRESUPUESTARIOS DE EJERCICIOS ANTERIORES
Operaciones no financieras	-894.024,67	0	-894.024,67
Operaciones con activos financieros	0	0	0
Operaciones comerciales	0	0	0
Variación pasivos financieros	0	0	0
TOTAL	-894.024,67	0	-894.024,67

Corresponde a la anulación de derechos de ejercicios anteriores.

COMPROMISOS DE GASTOS DE EJERCICIOS POSTERIORES



COMPROMISOS DE GASTO CON CARGO A PRESUPUESTOS DE EJERCICIOS POSTERIORES

C.G.	DESCRIPCIÓN	Compromisos de gastos adquiridos con cargo al Ejercicio del:				
		Año 2013	Año 2014	Año 2015	Año 2016	Años sucesivos
111023	SERVICIO DE PREVENCIÓN DE RIESGOS	1.172.253,71	58.396,69	0,00		
122031	BIBLIOTECA, RECURSOS ELECTRÓNICOS	260.753,26	0,00	0,00		
122307	INSTALACIONES DEPORTIVAS	0,00	0,00	0,00		
122403	SISTEMAS INFORMÁTICOS	106.330,12	50.472,89	25.236,44		
201103	BECARIOS DE SERVICIOS INTERNOS	23.600,00	0,00	0,00		
300661	PROYECTO INVESTIG., ANTONIO ROMEROSA NIEVAS	28.724,60	0,00	0,00		
300708	PROYECTO INVESTIG., JOSE LUIS CASAS LÓPEZ	0,00	0,00	0		
TOTAL		1.591.661,69	108.869,58	25.236,44	0,00	0,00

Resumen por capítulos

Clasificación Económica		Compromisos de gastos adquiridos con cargo al Ejercicio del:				
		Año 2013	Año 2014	Año 2015	Año 2016	Años sucesivos
2	Gastos en bienes corrientes y servicios	1.344.666,36	108.869,58	25.236,44		
6	Inversiones Reales	246.995,33	0,00			
TOTAL		1.591.661,69	108.869,58	25.236,44	0,00	0,00

ORIGEN DE LOS RECURSOS Y SU APLICACIÓN



CUADRO DE FINANCIACIÓN - Ejercicio 2012 - Fecha: 31/12/2012

		FONDOS APLICADOS				FONDOS OBTENIDOS	
FONDOS APLICADOS		2011	2012	FONDOS OBTENIDOS		2011	2012
1.	Recursos aplicados en operaciones de gestión	80.794.568,95	76.627.397,97	1.	Recursos procedentes de operaciones de gestión	90.535.479,04	90.978.585,85
a)	Servicios exteriores	15.511.460,94	14.737.222,05	a)	Tasas y precios públicos	10.023.741,78	10.394.734,33
b)	Tributos	7.575,30	175.878,83	b)	Transferencias y subvenciones	74.632.520,81	75.910.085,83
c)	Gastos de personal	59.958.803,11	56.132.747,82	c)	Ingresos financieros	64.014,31	44.461,58
d)	Prestaciones sociales		0,00	d)	Otros ingresos de gestión corriente e ingresos excepcionales	5.815.202,14	4.629.304,11
e)	Transferencias y subvenciones	4.670.334,30	3.900.767,20	e)	Provisiones aplicadas de activos circulantes	0,00	0,00
f)	Gastos financieros	93.022,11	52.005,15	2.	Cobros pendientes de aplicación	0,00	0,00
g)	Otras pérdidas de gestión corriente y gastos excepcionales	380.771,26	1.367.825,29	3.	Incrementos directos de patrimonio	0,00	0,00
h)	Dotación provisiones de activos circulantes	172.601,93	260.951,63	a)	En adscripción	0,00	0,00
2.	Pagos pendientes de aplicación	0,00	0,00	b)	En cesión	0,00	0,00
3.	Gastos de formalización deudas	0,00	0,00	c)	Otras aportaciones de entes matrices	0,00	0,00
4.	Adquisiciones y otras altas de inmovilizado	11.464.265,76	5.214.830,28	4.	Deudas a largo plazo	983.578,10	720.408,21
a)	Destinados al uso general	0,00	0,00	a)	Empréstitos y pasivos análogos	0,00	0,00
b)	I. inmateriales	218.829,44	298.687,09	b)	Préstamos recibidos	983.578,10	720.408,21
c)	I. materiales	11.237.629,28	4.911.305,69	c)	Otros conceptos	0,00	0,00
d)	I. gestionadas		0,00	5.	Enajenaciones y otras bajas de inmovilizado	25.000,00	0,00
e)	I. financieras	7.807,04	4.837,50	a)	Destinados al uso general	0,00	0,00
5.	Disminuciones directas de patrimonio	0,00	0,00	b)	I. inmateriales	0,00	0,00
a)	En adscripción	0,00	0,00	c)	I. materiales	0,00	0,00
b)	En cesión	0,00	0,00	d)	I. financieras	25.000,00	0,00
c)	Entregado al uso general	0,00	0,00	6.	Cancelación anticipada o traspaso a corto plazo de inmovilizados financieros	10.556,80	8.426,99
6.	Cancelación o traspaso a corto plazo de deudas a largo plazo	421.987,77	49.157,15				
a)	Empréstitos y otros pasivos	0,00	0,00				
b)	Por préstamos recibidos	421.987,77	49.157,15				
c)	Otros conceptos	0,00	0,00				
7.	Provisiones por riesgos y gastos	0,00	0,00				
	TOTAL APLICACIONES	92.680.822,48	81.891.385,40		TOTAL ORIGENES	91.554.613,94	91.707.421,05
	EXCESO DE ORÍGENES S/APLICACIONES		9.816.035,65		EXCESO DE APLICACIONES S/ORÍGENES	1.126.208,54	
	(AUMENTO DE CAPITAL CIRCULANTE)				(DISMINUCIÓN DE CAPITAL CIRCULANTE)		

VARIACIÓN DEL CAPITAL CIRCULANTE (Resumen)

		EJ. 2012		EJ. 2011	
		AUMENTOS	DISMINUCIONES	AUMENTOS	DISMINUCIONES
1.	Deudores	9.850.180,00	764.847,89	3.526.479,83	172.144,13
a)	Presupuestarios	9.850.180,00	0,00	3.416.887,40	0,00
b)	No presupuestarios	0,00	764.847,89	109.592,43	172.144,13
c)	Por administración de recursos de otros entes	0,00	0,00	0,00	0,00
2.	Acreedores	781.355,07	1.843.979,34	0,00	689.004,86
a)	Presupuestarios	0,00	1.822.963,90	0,00	437.275,77
b)	No presupuestarios	781.355,07	21.015,44	0,00	251.729,09
c)	Por administración de recursos de otros entes	0,00	0,00	0,00	0,00
3.	Inversiones financieras temporales	0,00	1.974,38	0,00	76,43
4.	Empréstitos y otras deudas a corto plazo	1.836.684,00	0,00	566.492,00	0,00
a)	Empréstitos y otras emisiones	0,00	0,00	0,00	0,00
b)	Préstamos recibidos y otros conceptos	1.836.684,00	0,00	566.492,00	0,00
5.	Otras cuentas no bancarias	0,00	0,00	0,00	0,00
6.	Tesorería	466.134,12	0,00	0,00	4.272.753,35
a)	Caja	0,00	0,00	0,00	0,00
b)	Banco de España	0,00	0,00	0,00	0,00
c)	Otros bancos e instituciones de crédito	0,00	0,00	0,00	0,00
7.	Ajustes por periodificación	12.637,55	520.153,48	90.818,71	176.020,31
TOTAL		12.946.990,74	3.130.955,09	4.183.790,54	5.309.999,08
VARIACIÓN DEL CAPITAL CIRCULANTE			9.816.035,65	1.126.208,54	

ORIGEN Y APLICACIÓN DE LOS FONDOS (Contabilidad Presupuestaria)

Derechos Liquidados: ORIGEN DE LOS RECURSOS. Evolución

Origen de los Fondos	Anualidad 12	%	Anualidad 11	%	Anualidad 10	%	Anualidad 09	%	Anualidad 08	%	Anualidad 07	%	Tasa Var. 12/11
A) Financiación Pública Total	75.561.904,23	82,10%	74.311.959,89	81,08%	75.695.437,21	82,16%	88.247.849,75	82,95%	88.800.841,12	82,85%	73.767.733,48	82,34%	1,68%
A1.- Fondos del Estado	4.321.116,21	4,70%	4.963.143,39	5,42%	5.401.197,48	5,86%	4.266.880,65	4,01%	11.248.856,09	10,49%	7.029.117,12	7,85%	-12,94%
A2.- Fondos FEDER	720.408,21	0,78%	983.578,10	1,07%	1.563.661,96	1,70%	1.788.167,85	1,68%	3.502.892,54	3,27%	128.486,82	0,14%	-26,76%
A3.- Fondos de la Com. Autónoma	67.475.270,76	73,31%	65.015.385,89	70,94%	64.852.053,06	70,39%	79.091.395,60	74,35%	70.590.965,97	65,86%	63.597.509,72	70,99%	3,78%
A4.- Fondos de la C.Autón. Inv. FEDER	0,00	0,00%	0,00	0,00%	0,00	0,00%	0,00	0,00%	908.067,34	0,85%	1.305.369,08	1,46%	0,00%
A5.- Fondos de OO.AA., Ent. Loc. y U.E.	3.045.109,05	3,31%	3.349.852,51	3,65%	3.878.524,71	4,21%	3.101.405,65	2,92%	2.550.059,18	2,38%	1.707.250,74	1,91%	-9,10%
B) Financiación Privada Total	16.180.865,02	17,58%	16.957.691,42	18,50%	16.023.710,44	17,39%	17.504.436,68	16,45%	16.855.102,41	15,72%	14.802.321,24	16,52%	-4,58%
B1.- Tasas Académicas	726.561,60	0,79%	686.129,07	0,75%	605.904,70	0,66%	582.104,46	0,55%	539.830,79	0,50%	438.162,01	0,49%	5,89%
B2.- Contratos y Servicios Prestados	2.320.906,05	2,52%	3.306.520,07	3,61%	3.057.643,59	3,32%	3.906.691,92	3,67%	3.182.237,43	2,97%	3.291.733,34	3,67%	-29,81%
B3.- Precios Públicos	6.964.607,08	7,57%	6.021.441,79	6,57%	6.247.741,44	6,78%	6.427.895,92	6,04%	6.128.519,11	5,72%	6.214.218,74	6,94%	15,66%
B4.- Compensac. M.E.C. Precios Públ.	3.223.719,13	3,50%	3.492.191,23	3,81%	2.510.060,08	2,72%	2.647.831,53	2,49%	2.227.686,73	2,08%	2.062.641,84	2,30%	-7,69%
B5.- Cursos Propios	1.399.305,53	1,52%	1.309.638,47	1,43%	1.347.298,38	1,46%	1.707.360,28	1,60%	1.536.981,31	1,43%	1.596.293,91	1,78%	6,85%
B6.- Otros	1.545.765,63	1,68%	2.141.770,79	2,34%	2.255.062,25	2,45%	2.232.552,57	2,10%	3.239.847,04	3,02%	1.199.271,40	1,34%	-27,83%
C) Financiación Propia Total	293.263,29	0,32%	381.759,56	0,42%	411.783,89	0,45%	630.306,76	0,59%	1.532.834,94	1,43%	1.021.681,02	1,14%	-23,18%
C1.- Gestión del Patrimonio	259.468,92	0,28%	324.157,41	0,35%	359.167,76	0,39%	594.458,83	0,56%	1.491.018,88	1,39%	999.636,80	1,12%	-19,96%
C2.- Otros	33.794,37	0,04%	57.602,15	0,06%	52.616,13	0,06%	35.847,93	0,03%	41.816,06	0,04%	22.044,22	0,02%	-41,33%
Financiación Neta: (A+B+C)	92.036.032,54	100,00%	91.651.410,87	100,00%	92.130.931,54	100,00%	106.382.593,19	100,00%	107.188.778,47	100,00%	89.591.735,74	100,00%	0,42%
D) Remanente de Tesorería	25.671.037,53		34.144.753,66		44.178.293,10		38.616.484,23		34.808.854,05		27.741.680,12		
TOTAL RECURSOS	117.707.070,07		125.796.164,53		136.309.224,64		144.999.077,42		141.997.632,52		117.333.415,86		

APLICACIÓN DE LOS FONDOS. Evolución Experimentada.

Aplicación de los Fondos	Anualidad 12	%	Anualidad 11	%	Anualidad 10	%	Anualidad 09	%	Anualidad 08	%	Anualidad 07	%	Tasa Var. 12/11
A) Gastos de Funcionamiento General	65.216.938,74	78,94%	69.341.074,53	74,79%	71.333.336,43	70,80%	71.214.971,10	71,59%	67.323.630,52	67,97%	61.182.794,96	76,38%	-5,95%
A1.- Gastos de Personal	49.790.975,70	60,27%	52.839.218,34	56,99%	54.251.908,01	53,85%	55.305.180,27	55,59%	52.723.463,92	53,23%	48.169.893,04	60,14%	-5,77%
A2.- Bienes Corrientes y Servicios	11.456.149,26	13,87%	11.724.707,93	12,65%	12.585.621,08	12,49%	12.148.467,08	12,21%	10.882.143,59	10,99%	10.039.218,86	12,53%	-2,29%
A3.- Otros	3.969.813,78	4,81%	4.777.148,26	5,15%	4.495.807,34	4,46%	3.761.323,75	3,78%	3.718.023,01	3,75%	2.973.683,06	3,71%	-16,90%
B) Inversiones	15.321.260,55	18,55%	22.549.617,40	24,32%	25.483.388,88	25,29%	24.852.075,90	24,98%	25.577.971,30	25,82%	16.571.471,01	20,69%	-32,06%
B1.- Infraestructura	5.194.566,61	6,29%	10.506.890,37	11,33%	13.883.155,03	13,78%	14.714.496,58	14,79%	16.284.770,54	16,44%	8.125.358,86	10,14%	-50,56%
B2.- Investigación	10.126.693,94	12,26%	12.042.727,03	12,99%	11.600.233,85	11,51%	10.137.579,32	10,19%	9.293.200,76	9,38%	8.446.112,15	10,54%	-15,91%
C) Activos Financieros	4.837,50	0,01%	23.011,54	0,02%	137.459,00	0,14%	251.490,71	0,25%	31.530,38	0,03%	50.695,93	0,06%	-78,98%
D) Pasivos Financieros	2.070.976,50	2,51%	798.884,64	0,86%	3.800.440,64	3,77%	3.160.991,98	3,18%	6.118.374,00	6,18%	2.296.219,00	2,87%	159,23%
Total Obligaciones: (A+B+C+D) =	82.614.013,29	100,00%	92.712.588,11	100,00%	100.754.624,95	100,00%	99.479.529,69	100,00%	99.051.506,20	100,00%	80.101.180,90	100,00%	-10,89%
E) Remanente Bruto =	35.093.056,78		33.083.576,42		35.554.599,69		45.519.547,73		42.946.126,32		37.232.234,96		
TOTAL RECURSOS	117.707.070,07		125.796.164,53		136.309.224,64		144.999.077,42		141.997.632,52		117.333.415,86		

MODIFICACIONES DE CRÉDITO



MODIFICACIONES DE CRÉDITO

Crédito	Descripción	Ampliaciones de crédito	Transferencias de crédito	Incorporaciones de crédito	Generación por ingresos	Bajas por anulación	Total Modificaciones
110000 1B00 11	Consejo Social	0,00	47.168,80	0,00	0,00	0,00	47.168,80
110000 1B00 16	Consejo Social	0,00	12.018,72	49,81	0,00	0,00	12.068,53
110000 1B00 2	Consejo Social	0,00	-81.038,73	14.335,54	25,00	0,00	-66.678,19
110000 1B00 480	Consejo Social	0,00	12.112,63	0,00	0,00	0,00	12.112,63
110000 1B00 482	Consejo Social	0,00	366,00	0,00	0,00	0,00	366,00
110000 1B00 485	Consejo Social	0,00	34.021,00	0,00	0,00	0,00	34.021,00
111000 1A20 11	Nómina General	0,00	0,00	0,00	0,00	0,00	0,00
111000 1A20 12	Nómina General	0,00	-107.818,27	0,00	0,00	0,00	-107.818,27
111000 1A20 13	Nómina General	0,00	0,00	0,00	0,00	0,00	0,00
111000 1A20 14	Nómina General	0,00	0,00	0,00	0,00	0,00	0,00
111000 1A20 150	Nómina General	0,00	-40.659,43	0,00	244,21	0,00	-40.415,22
111000 1A20 151	Nómina General	0,00	72.609,08	0,00	0,00	0,00	72.609,08
111000 1A20 16	Nómina General	0,00	-922,66	0,00	62.339,78	0,00	61.417,12
111000 1A20 2	Nómina General	0,00	76.473,10	0,00	405,91	0,00	76.879,01
111000 1A20 342	Nómina General	0,00	318,18	0,00	0,00	0,00	318,18
111001 1A20 2	Gastos Estructurales	195.572,99	0,00	0,00	0,00	0,00	195.572,99
111005 1A20 2	Colaboración Social	0,00	0,00	0,00	0,00	0,00	0,00
111006 1A20 2	Gastos Generales Funcionamiento	9.333,48	140.258,06	2.445,56	1.576,96	0,00	153.614,06
111006 1A20 342	Gastos Generales Funcionamiento	0,00	75,00	0,00	0,00	0,00	75,00
111006 1A20 349	Gastos Generales Funcionamiento	0,00	22,00	0,00	0,00	0,00	22,00
111006 1A20 482	Gastos Generales Funcionamiento	0,00	22.250,00	0,00	0,00	0,00	22.250,00
111006 1A20 60	Gastos Generales Funcionamiento	0,00	15.725,90	0,00	0,00	0,00	15.725,90
111007 1A20 2	Prácticas de campo	2.742,79	-4.666,93	1.924,14	0,00	0,00	0,00
111008 1A20 2	Primas de seguros	2.754,63	17.936,43	2.291,14	0,00	0,00	22.982,20
111009 1A20 16	Acción Social	43.173,54	-5.446,14	0,00	0,00	0,00	37.727,40
111009 1A20 2	Acción Social	0,00	5.446,14	0,00	0,00	0,00	5.446,14
111009 1A20 831	Acción Social	14.902,89	0,00	7.923,30	401,37	0,00	23.227,56
111011 1A20 2	Tribunales Oposición Cuerpos Docentes	0,00	0,00	0,00	0,00	0,00	0,00
111012 1A20 2	Tribunales Tesis Doctorales	0,00	0,00	0,00	0,00	0,00	0,00
111016 1A20 2	Planes Concertados	0,00	-585.593,85	777.912,68	30.650,00	245.538,56	-22.569,73
111016 1A20 441	Planes Concertados	0,00	0,00	55.808,00	0,00	0,00	55.808,00
111016 1A20 485	Planes Concertados	0,00	15.304,00	0,00	0,00	0,00	15.304,00

MODIFICACIONES DE CRÉDITO

Crédito	Descripción	Ampliaciones de crédito	Transferencias de crédito	Incorporaciones de crédito	Generación por ingresos	Bajas por anulación	Total Modificaciones
111018 1A20 310	Préstamo a largo plazo	0,00	0,00	0,00	0,00	0,00	0,00
111018 1A20 913	Préstamo a largo plazo	0,00	0,00	0,00	0,00	0,00	0,00
111020 1A20 2	Retenciones de Cursos	0,00	223.640,86	0,00	19.341,29	8.244,40	234.737,75
111021 1A20 2	Provisiones	0,00	653.457,58	0,00	390.000,00	0,00	1.043.457,58
111021 1A20 911	Provisiones	0,00	150.000,00	0,00	0,00	0,00	150.000,00
111022 1A20 441	Transferencia a Organismos	0,00	0,00	0,00	0,00	0,00	0,00
111022 1A20 484	Transferencia a Organismos	0,00	52.571,40	0,00	0,00	0,00	52.571,40
111022 1A20 485	Transferencia a Organismos	0,00	-70.078,58	317,94	0,00	0,00	-69.760,64
111023 1A20 2	S. de Prevención de Riesgos y Salud Laboral	30.116,06	1.280,99	0,00	0,00	0,00	31.397,05
111023 1A20 60	S. de Prevención de Riesgos y Salud Laboral	0,00	892,08	0,00	0,00	0,00	892,08
111024 1A20 2	Integración TEUS y otros	46.010,28	-572.281,48	518.340,94	269.611,20	36.000,00	225.680,94
111024 1A20 60	Integración TEUS y otros	0,00	0,00	34.920,26	0,00	0,00	34.920,26
111025 1A20 484	Transferencia a Prácticums	0,00	-119.564,22	0,00	0,00	0,00	-119.564,22
111026 1A20 2	Servicios PITA y CSIC	0,00	-96.168,91	99.556,26	141.166,61	0,00	144.553,96
111027 1A20 2	Actividades de Coordinación Universitaria	0,00	-173.850,12	0,00	1.000.000,00	0,00	826.149,88
111027 1A20 60	Actividades de Coordinación Universitaria	0,00	5.350,12	0,00	0,00	0,00	5.350,12
111050 1A20 2	Fondo de Contingencia	35.361,10	-298.312,32	34.802,26	7.047,75	0,00	-221.101,21
111060 1A20 2	Ingresos pendientes de reparto - Junta	0,00	-60.787,00	60.787,00	247.356,75	0,00	247.356,75
111060 1A20 60	Ingresos pendientes de reparto - Junta	0,00	-251.379,98	358.129,98	0,00	0,00	106.750,00
111100 1A20 2	Rectorado	0,00	-17.541,60	3.540,53	0,00	0,00	-14.001,07
111100 1A20 441	Rectorado	0,00	100,00	0,00	0,00	0,00	100,00
111100 1A20 485	Rectorado	0,00	10.676,00	0,00	0,00	0,00	10.676,00
111103 1A20 16	S.P.E.C.	0,00	5.611,08	270,00	0,00	0,00	5.881,08
111103 1A20 2	S.P.E.C.	0,00	-42.068,76	33.758,85	7.137,30	0,00	-1.172,61
111105 1A20 2	Gabinete de Comunicación	0,00	63.071,01	492,64	0,00	0,00	63.563,65
111105 1A20 60	Gabinete de Comunicación	0,00	1.036,04	0,00	0,00	0,00	1.036,04
111107 1A20 2	Secretaría General	0,00	-5.337,32	0,00	809,00	0,00	-4.528,32
111107 1A20 60	Secretaría General	0,00	2.052,78	0,00	0,00	0,00	2.052,78
111200 1A20 2	Defensor Universitario	0,00	-587,83	0,00	0,00	0,00	-587,83
111202 1A20 2	Inspector de Servicios	0,00	-1.426,58	0,00	0,00	0,00	-1.426,58
122000 1A20 2	Vicerrectorado Investigación, Desarrollo e Innovación	0,00	6.663,62	0,00	0,00	0,00	6.663,62
122000 2A00 64	Vicerrectorado Investigación, Desarrollo e Innovación	0,00	0,00	0,00	0,00	0,00	0,00

MODIFICACIONES DE CRÉDITO

Crédito	Descripción	Ampliaciones de crédito	Transferencias de crédito	Incorporaciones de crédito	Generación por ingresos	Bajas por anulación	Total Modificaciones
122001 1A20 2	Biblioteca Universitaria	0,00	4.155,12	130,84	345,50	35,00	4.596,46
122001 1A20 60	Biblioteca Universitaria	161.922,66	4.498,08	0,00	0,00	0,00	166.420,74
122001 1A20 64	Biblioteca Universitaria	0,00	885,00	0,00	0,00	0,00	885,00
122002 2A00 2	O.T.R.I.	0,00	28.724,76	5.241,48	17.338,26	5.458,00	45.846,50
122002 2A00 470	O.T.R.I.	0,00	800,00	0,00	0,00	0,00	800,00
122002 2A00 60	O.T.R.I.	0,00	2.140,75	0,00	0,00	0,00	2.140,75
122002 2A00 64	O.T.R.I.	0,00	-35.826,73	313.277,70	16.328,05	16.042,05	277.736,97
122004 2A00 2	Servicios Técnicos	2.958,71	56.318,86	7.899,92	9.532,11	0,00	76.709,60
122004 2A00 60	Servicios Técnicos	0,00	8.387,44	0,00	0,00	0,00	8.387,44
122004 2A00 64	Servicios Técnicos	1.920,72	-25.047,32	336,22	0,00	0,00	-22.790,38
122004 2A00 66	Servicios Técnicos	0,00	6.352,50	0,00	0,00	0,00	6.352,50
122005 2A00 2	CERNEP - Unidad Estancias Diurnas	0,00	-129.485,53	5.405,35	64.989,61	0,00	-59.090,57
122005 2A00 60	CERNEP - Unidad Estancias Diurnas	0,00	3.860,07	0,00	0,00	0,00	3.860,07
122005 2A00 64	CERNEP - Unidad Estancias Diurnas	0,00	119.847,12	27.193,58	92.056,33	0,00	239.097,03
122006 2A00 2	CIESOL	0,00	-6.895,51	0,00	541,35	0,00	-6.354,16
122006 2A00 60	CIESOL	0,00	1.201,69	0,00	0,00	0,00	1.201,69
122006 2A00 64	CIESOL	1.344,54	-3.174,00	29.641,56	55.087,74	0,00	82.899,84
122007 2A00 2	Programas de Investigación de la Junta	0,00	16.360,06	0,00	0,00	0,00	16.360,06
122007 2A00 64	Programas de Investigación de la Junta	0,00	35.537,37	20.713,14	0,00	0,00	56.250,51
122007 2A00 750	Programas de Investigación de la Junta	0,00	7.775,17	0,00	0,00	0,00	7.775,17
122008 2A00 64	Programas de Investigación del Ministerio	0,00	624.559,86	102.944,88	654.602,12	0,00	1.382.106,86
122009 2A00 2	Programa José Castillejo	0,00	750,00	0,00	0,00	0,00	750,00
122009 2A00 64	Programa José Castillejo	0,00	-750,00	135.997,97	65.600,00	0,00	200.847,97
122010 2A00 2	Centros I + D	0,00	-30.000,00	0,00	0,00	0,00	-30.000,00
122010 2A00 60	Centros I + D	0,00	-552,88	3.453,47	0,00	0,00	2.900,59
122010 2A00 64	Centros I + D	0,00	-24.800,00	0,00	0,00	0,00	-24.800,00
122011 2A00 2	Laboratorio de resinas	0,00	-3.124,99	13.019,62	6.230,00	0,00	16.124,63
122011 2A00 64	Laboratorio de resinas	0,00	3.300,00	4.500,00	0,00	0,00	7.800,00
122012 2A00 60	Centro Institutos de Investigación de Base Tecnológica	0,00	15.082,00	543.588,57	0,00	0,00	558.670,57
122013 2A00 2	Centro para la Evaluación y Seguimiento del Cambio Global	1.878,97	14.410,60	1.299,24	680,00	0,00	18.268,81
122013 2A00 64	Centro para la Evaluación y Seguimiento del Cambio Global	0,00	3.014,39	0,00	0,00	0,00	3.014,39
122015 1A20 2	Actividades de divulgación CICE	0,00	23.454,31	65.415,80	0,00	0,00	88.870,11

MODIFICACIONES DE CRÉDITO

Crédito	Descripción	Ampliaciones de crédito	Transferencias de crédito	Incorporaciones de crédito	Generación por ingresos	Bajas por anulación	Total Modificaciones
122015 1A20 64	Actividades de divulgación CICE	0,00	0,00	18.510,00	0,00	0,00	18.510,00
122016 2A00 2	Equipamiento e infraestructuras Junta de Andalucía	0,00	0,36	0,00	340.225,03	0,00	340.225,39
122016 2A00 60	Equipamiento e infraestructuras Junta de Andalucía	0,00	-328.453,36	1.186.797,07	0,00	0,00	858.343,71
122016 2A00 64	Equipamiento e infraestructuras Junta de Andalucía	0,00	328.453,00	0,00	0,00	0,00	328.453,00
122016 2A00 66	Equipamiento e infraestructuras Junta de Andalucía	6.704,92	0,00	23.522,96	0,00	0,00	30.227,88
122017 2A00 2	Centro de Migraciones	0,00	1.869,37	0,00	15.649,49	0,00	17.518,86
122017 2A00 64	Centro de Migraciones	0,00	1.040,91	939,09	2.400,00	0,00	4.380,00
122019 2A00 64	Becas Fundación Cajamurcia	0,00	23.560,00	64.279,44	0,00	0,00	87.839,44
122020 2A00 2	Fortalecimiento CEIA3 2009	0,00	3.492,19	936,64	360.912,00	0,00	365.340,83
122020 2A00 485	Fortalecimiento CEIA3 2009	0,00	7.967,00	0,00	0,00	0,00	7.967,00
122020 2A00 60	Fortalecimiento CEIA3 2009	0,00	-74.659,91	58.882,00	0,00	403.980,09	-419.758,00
122020 2A00 64	Fortalecimiento CEIA3 2009	7.034,51	163.130,69	40.565,10	0,00	0,00	210.730,30
122021 2A00 2	Centro de Inv. Biotecnología Agroalimentaria (CIBA)	13,43	5.460,51	2,86	0,00	0,00	5.476,80
122021 2A00 64	Centro de Inv. Biotecnología Agroalimentaria (CIBA)	942,95	1.628,75	377,08	0,00	0,00	2.948,78
122022 2A00 2	Servicio de Dicroísmo Circular	0,00	1.105,00	842,20	0,00	0,00	1.947,20
122023 2A00 2	Servicio de piensos experimentales	0,00	8.927,49	665,09	0,00	0,00	9.592,58
122023 2A00 64	Servicio de piensos experimentales	0,00	3.800,00	0,00	0,00	0,00	3.800,00
122023 2A00 750	Servicio de piensos experimentales	0,00	185,36	0,00	0,00	0,00	185,36
122024 2A00 2	Servicio de Dispersión Dinámica de la Luz, DLS	0,00	1.447,16	0,00	0,00	0,00	1.447,16
122024 2A00 60	Servicio de Dispersión Dinámica de la Luz, DLS	0,00	1.210,00	0,00	0,00	0,00	1.210,00
122025 2A00 2	Acuario	0,00	-160,84	0,00	1.600,00	0,00	1.439,16
122028 2A00 2	Servicio de calidad postcosecha de frutas y hortalizas	0,00	0,00	0,00	2.660,00	0,00	2.660,00
122030 1A20 2	Biblioteca Universitaria, Recursos Bibliográficos	0,00	26.409,36	0,00	0,00	0,00	26.409,36
122030 1A20 60	Biblioteca Universitaria, Recursos Bibliográficos	0,00	-136.382,36	0,00	0,00	0,00	-136.382,36
122030 1A20 64	Biblioteca Universitaria, Recursos Bibliográficos	0,00	39.973,00	0,00	0,00	0,00	39.973,00
122031 1A20 2	Biblioteca Universitaria, Recursos Electrónicos	0,00	70.000,00	0,00	0,00	0,00	70.000,00
122032 2A00 60	CEI INNOCAMPUS. Equipamiento Científico-Técnico	0,00	6.778,00	150.000,00	0,00	0,00	156.778,00
122033 2A00 2	Centro I+D Comunicación y Sociedad	0,00	6.437,55	0,00	0,00	0,00	6.437,55
122033 2A00 64	Centro I+D Comunicación y Sociedad	0,00	5.708,24	0,00	0,00	0,00	5.708,24
122034 1A20 16	CERNEP - Infantil	0,00	0,00	0,00	0,00	0,00	0,00
122034 2A00 2	CERNEP - Infantil	0,00	-12.603,16	0,00	15.614,50	0,00	3.011,34
122034 2A00 64	CERNEP - Infantil	0,00	12.603,16	0,00	0,00	0,00	12.603,16

MODIFICACIONES DE CRÉDITO

Crédito	Descripción	Ampliaciones de crédito	Transferencias de crédito	Incorporaciones de crédito	Generación por ingresos	Bajas por anulación	Total Modificaciones
122035 2A00 64	CEI CamBio	0,00	0,00	0,00	80.000,00	0,00	80.000,00
122036 2A00 64	CEIMAR	0,00	0,00	0,00	295.725,00	0,00	295.725,00
122100 1A20 13	Vicerrectorado de Profesorado y Ordenación Académica	0,00	73,88	214,42	0,00	0,00	288,30
122100 1A20 2	Vicerrectorado de Profesorado y Ordenación Académica	0,00	-279.038,56	269.809,20	0,00	0,00	-9.229,36
122100 1A20 60	Vicerrectorado de Profesorado y Ordenación Académica	0,00	2.221,56	0,00	0,00	0,00	2.221,56
122100 2A00 64	Vicerrectorado de Profesorado y Ordenación Académica	0,00	316.362,71	88.388,43	0,00	0,00	404.751,14
122102 1A20 16	Unidad de Formación e Innovación Docente	0,00	8.030,00	69,97	0,00	0,00	8.099,97
122102 1A20 2	Unidad de Formación e Innovación Docente	0,00	-1.828,36	210,72	0,00	0,00	-1.617,64
122115 1A20 2	Másteres propios	0,00	60.248,75	0,00	0,00	0,00	60.248,75
122116 1A20 2	Másteres oficiales	0,00	13.692,28	0,00	8.875,00	0,00	22.567,28
122116 1A20 400	Másteres oficiales	0,00	12.012,45	0,00	0,00	0,00	12.012,45
122117 1A20 2	Máster de Secundaria	0,00	42.153,42	0,00	0,00	0,00	42.153,42
122118 1A20 2	Becas y ayudas de Posgrado	0,00	17.967,26	0,00	0,00	0,00	17.967,26
122118 1A20 480	Becas y ayudas de Posgrado	0,00	3.434,30	0,00	0,00	0,00	3.434,30
122118 1A20 60	Becas y ayudas de Posgrado	0,00	1.312,82	0,00	0,00	0,00	1.312,82
122119 1A20 2	Apoyo EEES	0,00	713.575,92	0,00	0,00	0,00	713.575,92
122119 1A20 483	Apoyo EEES	0,00	1.694,02	0,00	0,00	0,00	1.694,02
122120 1A20 2	Evaluación del profesorado	0,00	626,51	0,00	0,00	0,00	626,51
122120 1A20 482	Evaluación del profesorado	0,00	12.000,00	0,00	0,00	0,00	12.000,00
122121 1A20 2	Becas áreas deficitarias	0,00	3.446,49	0,00	445.662,78	0,00	449.109,27
122121 2A00 64	Becas áreas deficitarias	0,00	115.000,00	0,00	0,00	0,00	115.000,00
122200 1A20 2	Vicerrectorado de Infraestructuras, Campus y Sostenibilidad	0,00	1.353,49	1.412,92	1.187,00	60,00	3.893,41
122200 1A20 750	Vicerrectorado de Infraestructuras, Campus y Sostenibilidad	0,00	44.514,10	0,00	0,00	0,00	44.514,10
122201 1A20 342	Programa FEDER	0,00	178,55	0,00	0,00	0,00	178,55
122201 1A20 60	Programa FEDER	0,00	214.710,35	283.911,74	667.511,94	0,00	1.166.134,03
122201 1A20 64	Programa FEDER	0,00	950,00	11.736,00	235.022,00	0,00	247.708,00
122201 1A20 66	Programa FEDER	4.938,98	-4.938,98	0,00	0,00	0,00	0,00
122201 1A20 911	Programa FEDER	0,00	44.785,92	0,00	0,00	0,00	44.785,92
122203 1A20 2	Mantenimiento de Infraestructuras	0,00	2.239,17	0,00	0,00	0,00	2.239,17
122203 1A20 60	Mantenimiento de Infraestructuras	0,00	1.862,63	0,00	0,00	0,00	1.862,63
122205 1A20 66	Seguridad Instalaciones	0,00	0,00	0,00	0,00	0,00	0,00
122207 1A20 2	Sostenibilidad	0,00	-17.097,62	0,00	0,00	0,00	-17.097,62

MODIFICACIONES DE CRÉDITO

Crédito	Descripción	Ampliaciones de crédito	Transferencias de crédito	Incorporaciones de crédito	Generación por ingresos	Bajas por anulación	Total Modificaciones
122207 1A20 60	Sostenibilidad	0,00	6.553,72	0,00	0,00	0,00	6.553,72
122207 1A20 64	Sostenibilidad	0,00	1.711,00	0,00	0,00	0,00	1.711,00
122216 1A20 62	Remodelación de Edificios	0,00	-1.274.315,78	0,00	3.000.000,00	0,00	1.725.684,22
122216 1A20 66	Remodelación de Edificios	0,00	10.620,00	0,00	0,00	0,00	10.620,00
122216 1A20 68	Remodelación de Edificios	0,00	393.167,08	0,00	0,00	0,00	393.167,08
122225 1A20 60	Pabellón de Neurociencias	0,00	12.357,55	65.112,90	0,00	0,00	77.470,45
122226 1A20 62	Edificio Departamental B5 y Urbanización	0,00	-832.862,00	0,00	832.862,00	0,00	0,00
122228 1A20 66	Secretaría Única (Remodelación Edificio Central)	0,00	41.831,12	183.720,65	0,00	0,00	225.551,77
122230 1A20 60	Construcción Campo de Fútbol	0,00	-578.706,33	0,00	653.468,58	0,00	74.762,25
122231 1A20 60	Equipamiento CITIC 2ª Fase	0,00	0,00	9.748,94	317.086,00	0,00	326.834,94
122232 1A20 2	CEI A3 2009	0,00	1.772,47	0,00	0,00	0,00	1.772,47
122232 1A20 60	CEI A3 2009	0,00	-92.102,47	444.904,46	3.369,14	0,00	356.171,13
122233 1A20 60	Equipamiento Edificio de Gobierno	0,00	1.345.603,83	0,00	0,00	467.608,47	877.995,36
122233 1A20 66	Equipamiento Edificio de Gobierno	0,00	2.204,67	0,00	0,00	0,00	2.204,67
122234 1A20 60	INNOCAMPUS 2010 CEIA3	0,00	42.663,00	0,00	0,00	3.000.000,00	-2.957.337,00
122235 1A20 2	Prácticas Laboratorio Ingeniería Eléctrica	21.985,91	-124.598,46	108.013,99	0,00	0,00	5.401,44
122235 1A20 60	Prácticas Laboratorio Ingeniería Eléctrica	0,00	122.215,58	0,00	0,00	0,00	122.215,58
122235 1A20 64	Prácticas Laboratorio Ingeniería Eléctrica	0,00	2.968,35	0,00	0,00	0,00	2.968,35
122300 3A00 151	Vicerrectorado Cultura, Extensión Universitaria y Deportes	0,00	720,00	0,00	0,00	0,00	720,00
122300 3A00 2	Vicerrectorado Cultura, Extensión Universitaria y Deportes	0,00	20.253,76	0,00	1.064,00	0,00	21.317,76
122300 3A00 342	Vicerrectorado Cultura, Extensión Universitaria y Deportes	0,00	528,60	0,00	0,00	0,00	528,60
122300 3A00 450	Vicerrectorado Cultura, Extensión Universitaria y Deportes	0,00	11.250,00	0,00	0,00	0,00	11.250,00
122300 3A00 480	Vicerrectorado Cultura, Extensión Universitaria y Deportes	0,00	1.000,00	0,00	0,00	0,00	1.000,00
122301 3A00 151	Secretariado de Deportes	0,00	6.028,31	123,49	0,00	0,00	6.151,80
122301 3A00 2	Secretariado de Deportes	0,00	-8.126,31	14.892,31	129.437,02	13.781,60	122.421,42
122301 3A00 349	Secretariado de Deportes	0,00	1,35	0,00	0,00	0,00	1,35
122301 3A00 480	Secretariado de Deportes	0,00	3.953,62	0,00	0,00	0,00	3.953,62
122301 3A00 485	Secretariado de Deportes	0,00	405,00	0,00	0,00	0,00	405,00
122301 3A00 60	Secretariado de Deportes	0,00	2.867,40	0,00	0,00	0,00	2.867,40
122302 3A00 2	Editorial Universidad de Almería	0,00	17.611,65	11.139,72	5.741,61	5.363,42	29.129,56
122302 3A00 60	Editorial Universidad de Almería	0,00	3.483,77	0,00	0,00	0,00	3.483,77
122305 1A20 2	Centro de Lenguas	0,00	-19.049,45	0,00	36.557,82	1.287,50	16.220,87

MODIFICACIONES DE CRÉDITO

Crédito	Descripción	Ampliaciones de crédito	Transferencias de crédito	Incorporaciones de crédito	Generación por ingresos	Bajas por anulación	Total Modificaciones
122306 3A00 2	Vicerrectorado de Cultura II	0,00	-9.605,89	0,00	9.900,00	0,00	294,11
122307 3A00 2	Instalaciones Deportivas	0,00	18.200,00	1.800,00	0,00	6.000,00	14.000,00
122399 3A00 151	Subvención Actividades Culturales Cajamar	0,00	920,00	0,00	0,00	0,00	920,00
122399 3A00 16	Subvención Actividades Culturales Cajamar	0,00	20,66	0,00	0,00	0,00	20,66
122399 3A00 2	Subvención Actividades Culturales Cajamar	0,00	-23.037,94	0,00	0,00	0,00	-23.037,94
122400 1A20 2	Vicerrectorado de Tecnologías de la Información y las Comunic.	0,00	-5.556,60	0,00	1.052,75	0,00	-4.503,85
122400 1A20 60	Vicerrectorado de Tecnologías de la Información y las Comunic.	0,00	210,04	47.000,00	0,00	0,00	47.210,04
122401 1A20 2	Unidad de Docencia Virtual	0,00	53.152,44	570,00	0,00	0,00	53.722,44
122401 1A20 60	Unidad de Docencia Virtual	0,00	370,64	0,00	0,00	0,00	370,64
122401 1A20 64	Unidad de Docencia Virtual	0,00	529,64	0,00	0,00	30.000,00	-29.470,36
122402 1A20 60	Universidad Digital	0,00	0,00	0,00	0,00	1.349.999,00	-1.349.999,00
122403 1A20 2	Sistemas Informáticos	31.647,77	30.679,19	4.372,67	72.700,15	0,00	139.399,78
122403 1A20 60	Sistemas Informáticos	112.116,83	136.157,99	106.161,76	0,00	0,00	354.436,58
122403 1A20 64	Sistemas Informáticos	25.200,00	-259.949,76	0,00	0,00	0,00	-234.749,76
122403 1A20 66	Sistemas Informáticos	0,00	7.103,38	0,00	0,00	0,00	7.103,38
122404 1A20 2	Gastos de telefonía	0,00	115.546,68	2.333,15	5.617,80	0,00	123.497,63
122404 1A20 60	Gastos de telefonía	0,00	4.924,70	0,00	0,00	0,00	4.924,70
122405 1A20 151	Servicio T.I.C.S.	0,00	53,73	0,00	0,00	0,00	53,73
122405 1A20 2	Servicio T.I.C.S.	0,00	33.604,17	500,00	20.173,99	0,00	54.278,16
122405 1A20 60	Servicio T.I.C.S.	0,00	17.971,20	0,00	0,00	0,00	17.971,20
122405 1A20 66	Servicio T.I.C.S.	0,00	1.488,12	0,00	0,00	0,00	1.488,12
122406 1A20 2	Proyecto RED.ES	693,18	-5.835,47	5.140,56	2,00	0,00	0,27
122406 1A20 60	Proyecto RED.ES	0,00	7.657,17	1.590,30	14.572,00	0,00	23.819,47
122406 1A20 64	Proyecto RED.ES	0,00	4.700,00	5.777,06	0,00	0,00	10.477,06
122408 1A20 2	Universidad Digital - AE	0,00	16.000,00	0,00	0,00	0,00	16.000,00
122408 1A20 60	Universidad Digital - AE	0,00	56.152,65	2.645,97	0,00	0,00	58.798,62
122408 1A20 64	Universidad Digital - AE	0,00	0,00	0,00	0,00	0,00	0,00
122409 2A00 64	Universidad Digital - CAV	1.049,41	0,00	7.966,71	0,00	0,00	9.016,12
122410 1A20 2	Sistemas electrónicos Araties	0,00	15.845,98	0,00	0,00	0,00	15.845,98
122410 1A20 60	Sistemas electrónicos Araties	0,00	-25.741,73	0,00	0,00	0,00	-25.741,73
122500 2A00 64	Vicerrectorado de Estudiantes, Extensión Univ. y Deportes	0,00	0,00	0,00	0,00	0,00	0,00
122500 3A00 2	Vicerrectorado de Estudiantes, Extensión Univ. y Deportes	0,00	-23.122,95	0,02	0,00	0,00	-23.122,93

MODIFICACIONES DE CRÉDITO

Crédito	Descripción	Ampliaciones de crédito	Transferencias de crédito	Incorporaciones de crédito	Generación por ingresos	Bajas por anulación	Total Modificaciones
122500 3A00 480	Vicerrectorado de Estudiantes, Extensión Univ. y Deportes	0,00	2.712,20	0,00	0,00	0,00	2.712,20
122500 3A00 482	Vicerrectorado de Estudiantes, Extensión Univ. y Deportes	0,00	800,00	0,00	0,00	0,00	800,00
122500 3A00 60	Vicerrectorado de Estudiantes, Extensión Univ. y Deportes	0,00	1.674,96	0,00	0,00	0,00	1.674,96
122501 3A00 151	Servicio Universitario de Empleo	0,00	4.200,00	0,00	0,00	0,00	4.200,00
122501 3A00 2	Servicio Universitario de Empleo	0,00	219.731,85	3.127,12	71.090,85	0,00	293.949,82
122501 3A00 481	Servicio Universitario de Empleo	0,00	-236.700,00	138.871,31	58.438,80	57.217,98	-96.607,87
122502 3A00 2	Becas de Formación de la UAL	0,00	40.898,44	0,00	0,00	0,00	40.898,44
122502 3A00 482	Becas de Formación de la UAL	0,00	80.578,69	163.297,63	0,00	0,00	243.876,32
122505 1A20 2	Selectividad	0,00	-471,58	0,00	0,00	0,00	-471,58
122506 1A20 13	Acceso Mayores de 25 años	0,00	408,85	0,00	0,00	0,00	408,85
122506 1A20 151	Acceso Mayores de 25 años	0,00	20.054,84	0,00	0,00	0,00	20.054,84
122506 1A20 2	Acceso Mayores de 25 años	0,00	-14.150,93	0,00	0,00	0,00	-14.150,93
122507 3A00 13	Discapacidad y Orientación	1.540,30	-3.415,94	7.446,37	0,00	0,00	5.570,73
122507 3A00 16	Discapacidad y Orientación	0,00	-4.413,03	6.664,59	0,00	0,00	2.251,56
122507 3A00 2	Discapacidad y Orientación	0,00	5.130,92	0,00	980,00	18.438,00	-12.327,08
122508 3A00 13	Apoyo al Voluntariado	0,00	0,00	110,20	0,00	0,00	110,20
122508 3A00 151	Apoyo al Voluntariado	0,00	100,00	0,00	0,00	0,00	100,00
122508 3A00 16	Apoyo al Voluntariado	0,00	0,00	75,75	0,00	0,00	75,75
122508 3A00 2	Apoyo al Voluntariado	0,00	-6.071,66	15.500,00	0,00	0,00	9.428,34
122509 3A00 2	Ayudas al Estudio y Acción Social	0,00	3.625,39	1.084,80	0,00	0,00	4.710,19
122509 3A00 481	Ayudas al Estudio y Acción Social	0,00	-7.561,96	139.205,41	0,00	0,00	131.643,45
122509 3A00 482	Ayudas al Estudio y Acción Social	0,00	3.936,57	2.246,67	0,00	0,00	6.183,24
122511 3A00 483	Alojamiento con Personas Mayores	0,00	0,00	3.971,36	0,00	0,00	3.971,36
122512 3A00 2	Agencia de Colocación	0,00	0,00	47.456,11	12.396,70	1.422,41	58.430,40
122513 3A00 13	Convenio Instituto de la Mujer	0,00	15.245,36	4.230,64	0,00	0,00	19.476,00
122513 3A00 16	Convenio Instituto de la Mujer	0,00	5.507,86	1.424,51	0,00	0,00	6.932,37
122513 3A00 2	Convenio Instituto de la Mujer	0,00	34.746,78	5.576,86	0,00	0,00	40.323,64
122514 3A00 151	Unidad de Atención Psicológica	0,00	475,00	0,00	0,00	0,00	475,00
122514 3A00 2	Unidad de Atención Psicológica	0,00	-229,81	0,00	1.025,00	0,00	795,19
122515 3A00 2	Unidad de Promoción de la Salud	0,00	2.250,00	300,00	0,00	300,00	2.250,00
122517 3A00 2	Programa de Autoempleo y creación de empresas	0,00	-236,83	36.438,27	40.310,09	0,00	76.511,53
122517 3A00 60	Programa de Autoempleo y creación de empresas	0,00	178,00	0,00	0,00	0,00	178,00

MODIFICACIONES DE CRÉDITO

Crédito	Descripción	Ampliaciones de crédito	Transferencias de crédito	Incorporaciones de crédito	Generación por ingresos	Bajas por anulación	Total Modificaciones
122520 3A00 2	Consejo de Estudiantes	0,00	-5.856,33	0,00	2.000,00	0,00	-3.856,33
122520 3A00 480	Consejo de Estudiantes	0,00	1.921,56	0,00	0,00	0,00	1.921,56
122600 1A20 2	Vicerrectorado de Posgrado y Formación Continua	0,00	-13.659,12	7.126,08	0,00	0,00	-6.533,04
122600 1A20 480	Vicerrectorado de Posgrado y Formación Continua	0,00	500,00	0,00	0,00	0,00	500,00
122601 1A20 2	Estudios de Posgrado	0,00	-86.258,69	6.258,69	0,00	0,00	-80.000,00
122601 1A20 400	Estudios de Posgrado	0,00	596,60	0,00	0,00	0,00	596,60
122601 1A20 480	Estudios de Posgrado	0,00	3.900,00	0,00	0,00	0,00	3.900,00
122602 1A20 2	Posgrado y Empresas	0,00	-8.624,01	8.624,01	0,00	0,00	0,00
122605 1A20 2	Máster de Secundaria	0,00	-4.290,03	2.524,47	0,00	0,00	-1.765,56
122606 1A20 2	Becas y Ayudas para Postgrados	0,00	50.922,87	19.412,30	0,00	0,00	70.335,17
122606 1A20 60	Becas y Ayudas para Postgrados	0,00	62,27	25,03	0,00	0,00	87,30
122614 1A20 2	Doctorado: Ciencias sociales aplicadas	0,00	-1.273,54	1.273,54	0,00	0,00	0,00
122620 1A20 2	Doctorado Agricultura Protegida	0,00	13.200,00	0,00	0,00	0,00	13.200,00
122621 1A20 2	Doctorado Análisis Funcional en Contextos Clínicos y de la Salud	0,00	2.420,00	0,00	0,00	0,00	2.420,00
122622 1A20 2	Doctorado Biotecnología y Bioprocesos Industriales	0,00	0,00	0,00	0,00	0,00	0,00
122623 1A20 2	Doctorado Informática	0,00	9.600,00	0,00	0,00	0,00	9.600,00
122700 1A20 2	Comisionado de Grado	1.072,19	-744,71	0,00	0,00	0,00	327,48
122706 1A20 2	Planes Pilotos EEES	0,00	-947.568,42	751.083,54	19.283,83	136.089,84	-313.290,89
122706 1A20 483	Planes Pilotos EEES	0,00	13.961,83	0,00	0,00	0,00	13.961,83
122800 3A00 151	Vicerrectorado de Internacionalización y Coop. al Desarrollo	0,00	529,44	0,00	0,00	0,00	529,44
122800 3A00 2	Vicerrectorado de Internacionalización y Coop. al Desarrollo	0,00	8.057,48	0,00	40.258,48	0,00	48.315,96
122800 3A00 482	Vicerrectorado de Internacionalización y Coop. al Desarrollo	0,00	9.995,64	0,00	0,00	0,00	9.995,64
122800 3A00 485	Vicerrectorado de Internacionalización y Coop. al Desarrollo	0,00	-20.000,00	0,00	0,00	0,00	-20.000,00
122800 3A00 60	Vicerrectorado de Internacionalización y Coop. al Desarrollo	0,00	-38.530,48	0,00	0,00	0,00	-38.530,48
122800 3A00 64	Vicerrectorado de Internacionalización y Coop. al Desarrollo	0,00	40.000,00	0,00	0,00	0,00	40.000,00
122801 2A00 2	Secretariado de Cooperación al Desarrollo	0,00	-9.183,33	9.183,33	0,00	0,00	0,00
122801 2A00 483	Secretariado de Cooperación al Desarrollo	0,00	-615,79	615,79	0,00	0,00	0,00
122801 3A00 2	Secretariado de Cooperación al Desarrollo	0,00	40.428,77	0,00	0,00	0,00	40.428,77
122801 3A00 480	Secretariado de Cooperación al Desarrollo	0,00	-78.256,54	0,00	0,00	0,00	-78.256,54
122801 3A00 483	Secretariado de Cooperación al Desarrollo	0,00	-1.559.216,43	0,00	0,00	259.999,86	-1.819.216,29
122802 3A00 2	Programa de Movilidad Erasmus	0,00	30.564,42	0,00	0,00	0,00	30.564,42
122802 3A00 400	Programa de Movilidad Erasmus	0,00	94.376,00	0,00	0,00	0,00	94.376,00

MODIFICACIONES DE CRÉDITO

Crédito	Descripción	Ampliaciones de crédito	Transferencias de crédito	Incorporaciones de crédito	Generación por ingresos	Bajas por anulación	Total Modificaciones
122802 3A00 410	Programa de Movilidad Erasmus	0,00	26.895,00	0,00	0,00	0,00	26.895,00
122802 3A00 480	Programa de Movilidad Erasmus	0,00	-26.000,00	0,00	0,00	0,00	-26.000,00
122802 3A00 483	Programa de Movilidad Erasmus	0,00	31.291,24	1.488.816,05	81.617,83	497.183,23	1.104.541,89
122803 3A00 2	Programa de Movilidad ISEP	0,00	24.168,07	0,00	0,00	0,00	24.168,07
122803 3A00 483	Programa de Movilidad ISEP	0,00	-21.581,87	20.707,29	50.396,60	0,00	49.522,02
122804 3A00 2	Otros Programas de Movilidad	904,35	-30,09	2.993,27	0,00	0,00	3.867,53
122804 3A00 480	Otros Programas de Movilidad	20.000,00	-16.259,78	0,00	0,00	0,00	3.740,22
122804 3A00 483	Otros Programas de Movilidad	0,00	-29.223,02	47.541,61	20.880,00	178.085,00	-138.886,41
122804 3A00 485	Otros Programas de Movilidad	0,00	2.500,00	0,00	0,00	0,00	2.500,00
122831 2A00 2	Proyecto Comenius	0,00	594,99	1.563,23	0,00	0,00	2.158,22
122831 2A00 60	Proyecto Comenius	0,00	1.405,01	0,00	0,00	0,00	1.405,01
122890 3A00 2	Proyecto Grundtving 2011	0,00	-3.687,74	13.600,00	0,00	0,00	9.912,26
122890 3A00 60	Proyecto Grundtving 2011	0,00	1.201,82	0,00	0,00	0,00	1.201,82
122900 1A20 2	Vicerrectorado de Planificación, Calidad y Relaciones con la Emp.	405,86	-2.699,45	280,42	500,00	0,00	-1.513,17
122902 1A20 2	Unidad de Calidad	6.371,59	6.240,94	29,37	0,00	0,00	12.641,90
122904 1A20 2	Evaluación del Profesorado	2.053,08	-8.166,51	29,83	0,00	0,00	-6.083,60
122904 1A20 482	Evaluación del Profesorado	0,00	-12.000,00	0,00	0,00	0,00	-12.000,00
122905 1A20 2	Cátedra Cajamar	0,00	-31.212,30	23.627,79	30.000,00	0,00	22.415,49
122905 1A20 64	Cátedra Cajamar	0,00	0,00	1.500,00	0,00	0,00	1.500,00
133100 1A20 2	Facultad de Ciencias Experimentales	5.608,77	-2.365,30	53.272,51	100,00	0,00	56.615,98
133100 1A20 480	Facultad de Ciencias Experimentales	0,00	3.550,00	0,00	0,00	0,00	3.550,00
133100 1A20 485	Facultad de Ciencias Experimentales	0,00	150,00	0,00	0,00	0,00	150,00
133100 1A20 60	Facultad de Ciencias Experimentales	0,00	202,36	0,00	0,00	0,00	202,36
133200 1A20 151	Facultad de CC. EE. y Empresariales	0,00	1.300,00	0,00	0,00	0,00	1.300,00
133200 1A20 2	Facultad de CC. EE. y Empresariales	45.976,01	-16.509,01	13.233,46	0,00	0,00	42.700,46
133200 1A20 60	Facultad de CC. EE. y Empresariales	0,00	1.913,96	0,00	0,00	0,00	1.913,96
133300 1A20 2	Facultad de Humanidades	12.585,08	-18.404,36	40.037,75	90,00	0,00	34.308,47
133300 1A20 480	Facultad de Humanidades	0,00	870,00	0,00	0,00	0,00	870,00
133300 1A20 60	Facultad de Humanidades	0,00	1.256,70	0,00	0,00	0,00	1.256,70
133400 1A20 151	Escuela Técnica Superior de Ingeniería	0,00	200,00	0,00	0,00	0,00	200,00
133400 1A20 2	Escuela Técnica Superior de Ingeniería	32.143,69	-20.755,18	0,00	0,00	0,00	11.388,51
133400 1A20 480	Escuela Técnica Superior de Ingeniería	0,00	580,06	0,00	0,00	0,00	580,06

MODIFICACIONES DE CRÉDITO

Crédito	Descripción	Ampliaciones de crédito	Transferencias de crédito	Incorporaciones de crédito	Generación por ingresos	Bajas por anulación	Total Modificaciones
133400 1A20 485	Escuela Técnica Superior de Ingeniería	0,00	300,00	0,00	0,00	0,00	300,00
133400 1A20 60	Escuela Técnica Superior de Ingeniería	0,00	1.319,76	0,00	0,00	0,00	1.319,76
133401 1A20 2	Escuela de Ingeniería - 25 Aniversario ESI	0,00	12.078,37	12,77	11.200,00	0,00	23.291,14
133401 1A20 480	Escuela de Ingeniería - 25 Aniversario ESI	0,00	50,54	0,00	0,00	0,00	50,54
133402 1A20 151	Escuela de Ingeniería - Experiencias Piloto	0,00	1.800,00	0,00	0,00	0,00	1.800,00
133402 1A20 2	Escuela de Ingeniería - Experiencias Piloto	0,00	-2.847,65	21.518,44	0,00	0,00	18.670,79
133402 1A20 480	Escuela de Ingeniería - Experiencias Piloto	0,00	425,00	0,00	0,00	0,00	425,00
133402 1A20 60	Escuela de Ingeniería - Experiencias Piloto	0,00	532,00	0,00	0,00	0,00	532,00
133500 1A20 151	Facultad de Ciencias de la Salud	0,00	600,00	0,00	0,00	0,00	600,00
133500 1A20 2	Facultad de Ciencias de la Salud	11.228,73	-3.736,96	5.471,97	0,00	0,00	12.963,74
133500 1A20 60	Facultad de Ciencias de la Salud	0,00	3.518,72	0,00	0,00	0,00	3.518,72
133500 1A20 66	Facultad de Ciencias de la Salud	0,00	755,20	0,00	0,00	0,00	755,20
133501 1A20 2	Experiencias Pilotos Diplomaturas de Enfermería y Fisioterapia	0,00	-733,17	44.592,96	0,00	0,00	43.859,79
133501 1A20 60	Experiencias Pilotos Diplomaturas de Enfermería y Fisioterapia	0,00	208,17	0,00	0,00	0,00	208,17
133600 1A20 2	Facultad de Derecho	24.415,84	-20.328,23	3.248,82	1.620,00	0,00	8.956,43
133600 1A20 60	Facultad de Derecho	924,75	15.000,16	0,00	0,00	0,00	15.924,91
133601 1A20 2	Experiencia Piloto Licenciatura de Derecho	0,00	1.059,11	34.611,21	0,00	0,00	35.670,32
133601 1A20 480	Experiencia Piloto Licenciatura de Derecho	0,00	493,93	0,00	0,00	0,00	493,93
133700 1A20 151	Facultad de Ciencias de la Educación	0,00	300,00	0,00	0,00	0,00	300,00
133700 1A20 2	Facultad de Ciencias de la Educación	14.821,21	-8.535,78	107.299,92	0,00	0,00	113.585,35
133700 1A20 484	Facultad de Ciencias de la Educación	3.124,00	0,00	0,00	0,00	0,00	3.124,00
133700 1A20 485	Facultad de Ciencias de la Educación	0,00	300,00	0,00	0,00	0,00	300,00
133700 1A20 60	Facultad de Ciencias de la Educación	0,00	1.514,33	0,00	0,00	0,00	1.514,33
133701 1A20 2	Prácticum Ciencias de la Educación	2.613,60	53.549,69	0,00	0,00	0,00	56.163,29
133701 1A20 484	Prácticum Ciencias de la Educación	1.510,80	29.021,71	0,00	0,00	0,00	30.532,51
133800 1A20 151	Facultad de Psicología	0,00	390,00	0,00	0,00	0,00	390,00
133800 1A20 2	Facultad de Psicología	8.641,15	-9.666,06	63.588,30	0,00	0,00	62.563,39
133800 1A20 485	Facultad de Psicología	0,00	300,00	0,00	0,00	0,00	300,00
133800 1A20 60	Facultad de Psicología	0,00	2.834,34	0,00	0,00	0,00	2.834,34
134001 1A20 2	Secretaría Única Humanidades, Psicología y CC. Educación	0,00	2.306,20	951,05	0,00	0,00	3.257,25
135001 1A20 2	Master Oficial en Producción vegetal en cultivos protegidos	0,00	0,00	0,66	0,00	0,00	0,66
135005 1A20 2	Master en Ciencias de la Enfermería	0,00	1.695,35	0,00	0,00	0,00	1.695,35

MODIFICACIONES DE CRÉDITO

Crédito	Descripción	Ampliaciones de crédito	Transferencias de crédito	Incorporaciones de crédito	Generación por ingresos	Bajas por anulación	Total Modificaciones
135007 1A20 2	Master Oficial en Análisis funcional en contextos clínicos y soc.	1.399,26	4.450,00	376,47	0,00	0,00	6.225,73
135012 1A20 2	Posgrado en control de residuos de plaguicidas y contaminantes	0,44	1.508,86	42,62	0,00	0,00	1.551,92
135013 1A20 2	Posgrado en Estudios Migratorios	93,13	1.912,70	1.256,84	3.000,00	0,00	6.262,67
135013 2A00 64	Posgrado en Estudios Migratorios	900,00	0,00	0,00	0,00	0,00	900,00
135014 1A20 2	Máster Oficial en Protección de los créditos internos y transfr.	0,00	-8,27	8,27	0,00	0,00	0,00
135015 1A20 2	Máster Oficial en Informática industrial	0,00	4.153,53	0,00	0,00	0,00	4.153,53
135017 1A20 2	Máster Oficial en Psicogerontología	0,00	0,00	567,65	0,00	0,00	567,65
135020 1A20 2	Máster Oficial en Estudios de Género: Mujeres, Cultura y Soc.	387,03	5.279,55	2.760,95	0,00	0,00	8.427,53
135020 1A20 342	Máster Oficial en Estudios de Género: Mujeres, Cultura y Soc.	0,00	75,65	0,00	0,00	0,00	75,65
135020 1A20 410	Máster Oficial en Estudios de Género: Mujeres, Cultura y Soc.	0,00	3.120,00	0,00	0,00	0,00	3.120,00
135021 1A20 2	Máster Oficial en Psicología de la Educación	0,00	0,00	0,02	0,00	0,00	0,02
135022 1A20 2	Máster Oficial en Intervención Psicológica en ámbitos clínicos...	0,00	7.616,84	0,00	0,00	0,00	7.616,84
135025 1A20 151	Máster Oficial Contabilidad y finanzas corporativas	0,00	2.400,00	0,00	0,00	0,00	2.400,00
135025 1A20 2	Máster Oficial Contabilidad y finanzas corporativas	335,62	2.483,71	4.704,96	3.600,00	0,00	11.124,29
135026 1A20 2	Máster Oficial en Investigación y evaluación didáctica...	0,00	2.774,47	0,00	0,00	0,00	2.774,47
135028 1A20 2	Máster Oficial en Dirección de Empresas	3.264,29	8.654,98	2.538,01	0,00	0,00	14.457,28
135029 1A20 2	Máster Oficial en Convivencia escolar	48,66	2.873,85	14,15	0,00	0,00	2.936,66
135030 1A20 151	Máster Oficial en Prevención de riesgos laborales	0,00	1.500,00	0,00	0,00	0,00	1.500,00
135030 1A20 2	Máster Oficial en Prevención de riesgos laborales	0,00	6.640,71	11.113,50	0,00	0,00	17.754,21
135031 1A20 2	Master Oficial en Gestión Internacional de la Empresa e idiomas	1.500,00	9.649,49	0,00	0,00	0,00	11.149,49
136002 1A20 2	Master en Sexología	0,00	8.034,46	2.663,32	1.020,00	0,00	11.717,78
136006 1A20 2	Máster en Asesoría y Gestión jurídica de empresas...	0,00	0,00	8.398,47	0,00	0,00	8.398,47
136007 1A20 2	Máster en Valoración de Empresas, Gestión y Análisis...	0,00	0,00	241,40	0,00	0,00	241,40
136008 1A20 2	Máster en Dirección en Entidades e Inst. Deportivas	0,00	0,00	1.625,47	0,00	0,00	1.625,47
136011 1A20 2	Máster en Psicología Clínica y de la Salud	0,00	0,00	66,56	0,00	0,00	66,56
137001 1A20 2	Doctorado Educación Guayaquil	0,00	-10.898,90	66.580,83	1.638,20	0,00	57.320,13
137001 1A20 480	Doctorado Educación Guayaquil	0,00	1.796,30	0,00	0,00	0,00	1.796,30
137002 1A20 2	Doctorados Guatemala	9.000,00	-62,00	0,00	32.244,26	0,00	41.182,26
137002 1A20 480	Doctorados Guatemala	0,00	62,00	0,00	0,00	0,00	62,00
141000 1A20 2	Presupuesto Cursos de Formación Continua	0,00	0,00	0,00	0,00	61.206,74	-61.206,74
141001 1A20 16	Centro de Formación Continua	0,00	1.751,74	0,00	0,00	0,00	1.751,74
141001 1A20 2	Centro de Formación Continua	0,00	28.780,62	145.740,27	118,50	6.853,80	167.785,59

MODIFICACIONES DE CRÉDITO

Crédito	Descripción	Ampliaciones de crédito	Transferencias de crédito	Incorporaciones de crédito	Generación por ingresos	Bajas por anulación	Total Modificaciones
141001 1A20 60	Centro de Formación Continua	0,00	2.753,05	0,00	0,00	0,00	2.753,05
141002 1A20 2	Becas del Centro de Formación Continua	0,00	6.871,48	0,00	0,00	0,00	6.871,48
141002 1A20 480	Becas del Centro de Formación Continua	0,00	39.105,47	44.405,42	0,00	0,00	83.510,89
141003 1A20 2	Máster en Gestión de agronegocios	0,00	-6,00	5.320,00	0,00	0,00	5.314,00
141004 1A20 2	Experto en Implantología y periodoncia integrada	0,00	-19.656,80	61.494,34	0,00	0,00	41.837,54
141005 1A20 2	Curso Intervención en el entorno del espectro autista...	0,00	-20,61	20,61	0,00	0,00	0,00
141006 1A20 13	Máster en Admón., Comunicaciones y Seguridad Informática	0,00	3.812,00	0,00	0,00	0,00	3.812,00
141006 1A20 151	Máster en Admón., Comunicaciones y Seguridad Informática	0,00	21.470,00	4.460,00	0,00	0,00	25.930,00
141006 1A20 2	Máster en Admón., Comunicaciones y Seguridad Informática	0,00	-31.225,27	6.261,66	121,50	243,00	-25.085,11
141006 1A20 60	Máster en Admón., Comunicaciones y Seguridad Informática	0,00	1.059,12	0,00	0,00	0,00	1.059,12
141008 1A20 2	Curso La calidad educativa en los centros andaluces	0,00	-490,00	490,00	0,00	0,00	0,00
141009 1A20 13	Curso de Programas Informáticos aplicados a la Investigación...	0,00	20,00	0,00	0,00	0,00	20,00
141009 1A20 151	Curso de Programas Informáticos aplicados a la Investigación...	0,00	180,00	0,00	0,00	0,00	180,00
141009 1A20 16	Curso de Programas Informáticos aplicados a la Investigación...	0,00	63,00	0,00	0,00	0,00	63,00
141009 1A20 2	Curso de Programas Informáticos aplicados a la Investigación...	0,00	-740,00	0,00	1.040,00	0,00	300,00
141010 1A20 2	Curso Comunicación en lengua de signos española	0,00	-114,00	1.615,00	0,00	0,00	1.501,00
141011 1A20 151	Curso Administración de Sistemas GNU/LINUX: un enfoque práctico	0,00	592,50	0,00	0,00	0,00	592,50
141011 1A20 2	Curso Administración de Sistemas GNU/LINUX: un enfoque práctico	0,00	-793,50	2.421,00	0,00	0,00	1.627,50
141012 1A20 151	Curso Técnicas de aprendizaje en equipos cooperativos	0,00	5.000,00	0,00	0,00	0,00	5.000,00
141012 1A20 2	Curso Técnicas de aprendizaje en equipos cooperativos	0,00	-5.751,00	32,99	0,00	0,00	-5.718,01
141013 1A20 151	Curso Técnicas para el desarrollo de la conciencia plena	0,00	3.060,00	0,00	0,00	0,00	3.060,00
141013 1A20 2	Curso Técnicas para el desarrollo de la conciencia plena	0,00	-4.365,00	4.855,20	0,00	270,00	220,20
141015 1A20 151	Curso Intervención en el trastorno del espectro autista...	0,00	404,00	0,00	0,00	0,00	404,00
141015 1A20 2	Curso Intervención en el trastorno del espectro autista...	0,00	-700,00	3.340,01	0,00	0,00	2.640,01
141016 1A20 2	Curso Especialista en Redes y Seguridad Informática	0,00	0,00	33,75	0,00	0,00	33,75
141017 1A20 2	Curso Entrenamiento en habilidades sociales...	0,00	0,00	306,70	0,00	0,00	306,70
141020 1A20 13	Curso Implicación de las familias en la convivencia escolar	0,00	855,00	0,00	0,00	0,00	855,00
141020 1A20 151	Curso Implicación de las familias en la convivencia escolar	0,00	1.240,00	0,00	0,00	0,00	1.240,00
141020 1A20 2	Curso Implicación de las familias en la convivencia escolar	0,00	-3.205,00	0,00	5.726,75	0,00	2.521,75
141021 1A20 151	Curso Desarrollo de aplicaciones web ricas usando JQuery	0,00	1.404,00	0,00	0,00	0,00	1.404,00
141021 1A20 2	Curso Desarrollo de aplicaciones web ricas usando JQuery	0,00	-1.632,00	93,00	0,00	0,00	-1.539,00
141022 1A20 2	Curso La acción tutorial en entornos multiculturales	0,00	-0,50	0,50	0,00	0,00	0,00

MODIFICACIONES DE CRÉDITO

Crédito	Descripción	Ampliaciones de crédito	Transferencias de crédito	Incorporaciones de crédito	Generación por ingresos	Bajas por anulación	Total Modificaciones
141023 1A20 13	Máster en Demencias y enfermedad de Alzheimer	0,00	250,00	0,00	0,00	0,00	250,00
141023 1A20 151	Máster en Demencias y enfermedad de Alzheimer	0,00	1.950,00	0,00	0,00	0,00	1.950,00
141023 1A20 2	Máster en Demencias y enfermedad de Alzheimer	0,00	-1.852,90	0,00	18.184,00	0,00	16.331,10
141029 1A20 151	Experto en Desarrollo personal, educación consciente y...	0,00	750,00	0,00	0,00	0,00	750,00
141029 1A20 2	Experto en Desarrollo personal, educación consciente y...	0,00	-898,00	0,00	0,00	0,00	-898,00
141030 1A20 13	Experto en Modelo agrícola almeriense	0,00	2.655,00	0,00	0,00	0,00	2.655,00
141030 1A20 151	Experto en Modelo agrícola almeriense	0,00	3.130,00	0,00	0,00	0,00	3.130,00
141030 1A20 2	Experto en Modelo agrícola almeriense	0,00	-10.738,04	0,00	0,00	0,00	-10.738,04
141031 1A20 13	Experto en Salud Pública y promoción de la Salud	0,00	1.010,00	0,00	0,00	0,00	1.010,00
141031 1A20 151	Experto en Salud Pública y promoción de la Salud	0,00	3.269,00	0,00	0,00	0,00	3.269,00
141031 1A20 2	Experto en Salud Pública y promoción de la Salud	0,00	-10.963,00	0,00	18.054,00	0,00	7.091,00
141032 1A20 13	Curso Intervención en demencias y enfermedad del Alzheimer	0,00	250,00	0,00	0,00	0,00	250,00
141032 1A20 151	Curso Intervención en demencias y enfermedad del Alzheimer	0,00	300,00	0,00	0,00	0,00	300,00
141032 1A20 2	Curso Intervención en demencias y enfermedad del Alzheimer	0,00	-1.465,00	0,00	2.125,00	0,00	660,00
141033 1A20 151	Curso Educación consciente: Conciencia plena (mindfulness)	0,00	2.592,20	0,00	0,00	0,00	2.592,20
141033 1A20 2	Curso Educación consciente: Conciencia plena (mindfulness)	0,00	-2.998,20	0,00	0,00	0,00	-2.998,20
141034 1A20 2	Curso Complemento técnicas mindfulness	0,00	0,00	0,00	0,00	0,00	0,00
141036 1A20 2	Curso Desarrollo de la Competencia Trabajo en Equipo...	0,00	0,00	0,00	0,00	0,00	0,00
141037 1A20 2	Máster Propio en Resolución de Conflictos en el Ámbito Escolar	0,00	0,00	0,00	16.551,50	0,00	16.551,50
141039 1A20 151	Curso Arqueología Subacuática: Introducc. Al Patrimonio Cult...	0,00	100,00	0,00	0,00	0,00	100,00
141039 1A20 2	Curso Arqueología Subacuática: Introducc. Al Patrimonio Cult...	0,00	215,00	0,00	0,00	0,00	215,00
141042 1A20 2	Curso Especialista en Endodoncia	0,00	0,00	0,00	0,00	0,00	0,00
141045 1A20 2	Curso Especialista en Cirugía Bucal, Implantoprótesis y...	0,00	0,00	0,00	0,00	0,00	0,00
141100 1A20 2	XI Encuentro Red de Centros de Postgrado y Formación Permanente	0,00	15.788,44	0,00	945,00	135,00	16.598,44
143000 1A20 2	Presupuesto Cursos de verano	0,00	-50.000,00	0,00	0,00	42.742,50	-92.742,50
143006 1A20 2	Curso Verano 2011, Purchena, Menores	0,00	-2.000,00	2.000,00	0,00	0,00	0,00
143021 1A20 2	Curso Verano 2010, Curso Vino	0,00	0,00	8.000,00	0,00	0,00	8.000,00
143022 1A20 151	Curso Verano 2012	0,00	340,00	0,00	0,00	0,00	340,00
143022 1A20 16	Curso Verano 2012	0,00	52,53	0,00	0,00	0,00	52,53
143022 1A20 2	Curso Verano 2012	0,00	-904,34	0,00	0,00	0,00	-904,34
143023 1A20 2	Curso Verano 2012	0,00	-391,00	0,00	0,00	0,00	-391,00
143024 1A20 2	Curso Verano 2012	0,00	-2.828,55	0,00	0,00	0,00	-2.828,55

MODIFICACIONES DE CRÉDITO

Crédito	Descripción	Ampliaciones de crédito	Transferencias de crédito	Incorporaciones de crédito	Generación por ingresos	Bajas por anulación	Total Modificaciones
143025 1A20 151	Curso Verano 2012	0,00	1.860,00	0,00	0,00	0,00	1.860,00
143025 1A20 2	Curso Verano 2012	0,00	-4.311,30	0,00	0,00	0,00	-4.311,30
143026 1A20 2	Curso Verano 2012	0,00	-570,93	0,00	0,00	0,00	-570,93
143027 1A20 2	Curso Verano 2012	0,00	-2.471,57	0,00	0,00	0,00	-2.471,57
143028 1A20 2	Curso Verano 2012	0,00	-572,30	0,00	0,00	0,00	-572,30
143029 1A20 2	Curso Verano 2012	0,00	-1.467,00	0,00	0,00	0,00	-1.467,00
143030 1A20 2	Curso Verano 2012	0,00	-339,89	0,00	0,00	0,00	-339,89
143031 1A20 2	Curso Verano 2012	0,00	-1.152,00	0,00	0,00	0,00	-1.152,00
143032 1A20 2	Curso Verano 2012	0,00	960,70	0,00	0,00	0,00	960,70
143033 1A20 2	Curso Verano 2012	0,00	-990,00	0,00	0,00	0,00	-990,00
143034 1A20 2	Curso Verano 2012	0,00	-1.968,00	0,00	0,00	0,00	-1.968,00
143035 1A20 2	Curso Verano 2012	0,00	-1.595,50	0,00	0,00	0,00	-1.595,50
143036 1A20 151	Curso Verano 2012	0,00	340,00	0,00	0,00	0,00	340,00
143036 1A20 2	Curso Verano 2012	0,00	-356,00	0,00	0,00	0,00	-356,00
143037 1A20 2	Curso Verano 2012	0,00	-1.216,00	0,00	0,00	0,00	-1.216,00
143038 1A20 2	Curso Verano 2012	0,00	-1.422,00	0,00	0,00	0,00	-1.422,00
143099 1A20 13	Cursos de Verano, Gastos Generales	0,00	680,00	0,00	0,00	0,00	680,00
143099 1A20 151	Cursos de Verano, Gastos Generales	0,00	7.810,00	1.777,87	0,00	0,00	9.587,87
143099 1A20 16	Cursos de Verano, Gastos Generales	0,00	596,43	0,00	0,00	0,00	596,43
143099 1A20 2	Cursos de Verano, Gastos Generales	0,00	64.199,08	322,56	268,28	3.051,00	61.738,92
143100 1A20 151	Cursos de Otoño	0,00	3.035,00	0,00	0,00	0,00	3.035,00
143100 1A20 16	Cursos de Otoño	0,00	183,86	0,00	0,00	0,00	183,86
143100 1A20 2	Cursos de Otoño	0,00	1.293,16	0,00	0,00	8.808,00	-7.514,84
144010 1A20 151	Ens. N. R. - Dirección y Gestión de empresas	0,00	14.180,05	2.520,00	0,00	0,00	16.700,05
144010 1A20 2	Ens. N. R. - Dirección y Gestión de empresas	0,00	-16.022,67	34.257,53	0,00	0,00	18.234,86
144055 1A20 2	Curso Experto en Implantología y Periodoncia (Curso Puente)	0,00	11.900,00	0,00	0,00	0,00	11.900,00
144063 3A00 151	Ens. N. R. - Mayores en la Univ.	0,00	20.912,08	4.090,00	0,00	0,00	25.002,08
144063 3A00 16	Ens. N. R. - Mayores en la Univ.	0,00	1.666,22	0,00	0,00	0,00	1.666,22
144063 3A00 2	Ens. N. R. - Mayores en la Univ.	0,00	22.014,63	13.401,91	0,00	0,00	35.416,54
144063 3A00 60	Ens. N. R. - Mayores en la Univ.	0,00	1.318,12	0,00	0,00	0,00	1.318,12
144112 3A00 151	Mayores en la Universidad: Extensión de Roquetas de Mar	0,00	16.500,00	5.141,01	0,00	0,00	21.641,01
144112 3A00 16	Mayores en la Universidad: Extensión de Roquetas de Mar	0,00	236,45	0,00	0,00	0,00	236,45

MODIFICACIONES DE CRÉDITO

Crédito	Descripción	Ampliaciones de crédito	Transferencias de crédito	Incorporaciones de crédito	Generación por ingresos	Bajas por anulación	Total Modificaciones
144112 3A00 2	Mayores en la Universidad: Extensión de Roquetas de Mar	0,00	12.605,74	21.279,70	26.250,00	0,00	60.135,44
144112 3A00 60	Mayores en la Universidad: Extensión de Roquetas de Mar	0,00	500,00	0,00	0,00	0,00	500,00
144113 3A00 2	Mayores en la Universidad (Extensión Vera)	0,00	-71.000,00	71.806,85	0,00	0,00	806,85
144130 1A20 151	Título Propio Detective Privado	0,00	6.450,00	0,00	0,00	0,00	6.450,00
144130 1A20 2	Título Propio Detective Privado	0,00	-19.662,00	59.742,02	14.409,36	2.700,00	51.789,38
144144 1A20 2	Título Experto en mediación familiar y menores	0,00	-122,07	8.135,54	0,00	15.750,00	-7.736,53
144154 1A20 2	Detective privado (edición Madrid)	0,00	0,00	11.375,64	0,00	0,00	11.375,64
144177 1A20 2	Curso de Formación de representantes estudiantiles	0,00	-951,72	951,72	0,00	0,00	0,00
144185 1A20 2	Drogas y Adicciones en la sociedad actual	0,00	2.202,00	1.629,56	0,00	0,00	3.831,56
144188 1A20 2	Pobreza, desarrollo y cooperación	0,00	0,00	686,36	0,00	0,00	686,36
144200 1A20 2	EE.PP. Desarrollo de aplicaciones PHP para bases de datos	0,00	-78,00	93,79	0,00	0,00	15,79
144232 1A20 2	Topografía por satélite GPS	0,00	-379,26	379,26	0,00	0,00	0,00
144241 1A20 151	Curso Entrenador personal orientado a la salud	0,00	3.485,00	0,00	0,00	0,00	3.485,00
144241 1A20 2	Curso Entrenador personal orientado a la salud	0,00	-4.067,75	1.985,99	0,00	175,50	-2.257,26
144249 1A20 2	Curso Aplicador y manipulador de productos fitosanitarios	0,00	-0,62	0,62	0,00	0,00	0,00
144255 1A20 151	Curso de técnicas de relajación: yoga y técnicas perceptivas	0,00	171,16	0,00	0,00	0,00	171,16
144255 1A20 2	Curso de técnicas de relajación: yoga y técnicas perceptivas	0,00	-229,70	1.339,81	243,00	0,00	1.353,11
144258 1A20 2	Curso introducción a Access	0,00	-29,50	29,50	0,00	0,00	0,00
144259 1A20 151	Curso Power Point	0,00	0,00	1.384,00	0,00	0,00	1.384,00
144259 1A20 2	Curso Power Point	0,00	-162,00	896,20	855,00	0,00	1.589,20
144260 1A20 151	Curso Excel avanzado	0,00	2.036,00	0,00	0,00	0,00	2.036,00
144260 1A20 2	Curso Excel avanzado	0,00	-2.482,75	3.420,00	0,00	0,00	937,25
144261 1A20 151	Curso iniciación a Excel	0,00	0,00	1.306,00	0,00	0,00	1.306,00
144261 1A20 2	Curso iniciación a Excel	0,00	-156,00	793,50	0,00	0,00	637,50
144262 1A20 151	Curso de Word avanzado	0,00	1.045,00	0,00	0,00	0,00	1.045,00
144262 1A20 2	Curso de Word avanzado	0,00	-1.238,50	0,00	598,50	0,00	-640,00
144266 1A20 2	Experto en Alimentación y Salud Medioambiental	0,00	0,00	689,65	0,00	0,00	689,65
144283 1A20 151	Experto Universitario en intervención con menores infractores	0,00	15.335,00	0,00	0,00	0,00	15.335,00
144283 1A20 2	Experto Universitario en intervención con menores infractores	0,00	-16.768,00	42.391,80	0,00	0,00	25.623,80
144293 1A20 2	Curso Detective Privado: Granada	0,00	0,00	8.294,08	0,00	0,00	8.294,08
144294 1A20 151	Curso Forinter-2	0,00	3.280,00	0,00	0,00	0,00	3.280,00
144294 1A20 2	Curso Forinter-2	0,00	0,00	0,00	0,00	0,00	0,00

MODIFICACIONES DE CRÉDITO

Crédito	Descripción	Ampliaciones de crédito	Transferencias de crédito	Incorporaciones de crédito	Generación por ingresos	Bajas por anulación	Total Modificaciones
144299 1A20 13	Curso Especialista en asesoramiento financiero	0,00	1.570,00	0,00	0,00	0,00	1.570,00
144299 1A20 151	Curso Especialista en asesoramiento financiero	0,00	8.605,00	0,00	0,00	0,00	8.605,00
144299 1A20 2	Curso Especialista en asesoramiento financiero	0,00	-10.892,68	37.500,22	15.525,00	675,00	41.457,54
144299 1A20 60	Curso Especialista en asesoramiento financiero	0,00	962,18	0,00	0,00	0,00	962,18
144310 1A20 151	Curso Aplicaciones clínicas de la hipnosis	0,00	700,00	0,00	0,00	0,00	700,00
144310 1A20 2	Curso Aplicaciones clínicas de la hipnosis	0,00	-962,50	0,00	0,00	0,00	-962,50
144311 1A20 151	Curso Técnicas de contención muscular y vendaje...	0,00	451,75	0,00	0,00	0,00	451,75
144311 1A20 2	Curso Técnicas de contención muscular y vendaje...	0,00	-841,63	630,08	0,00	0,00	-211,55
144312 1A20 2	Talleres Neuropsicología cognitiva clínica	0,00	-69,68	69,68	0,00	0,00	0,00
144316 1A20 2	Máster en Intervención en trastornos psicológicos en infancia...	0,00	-13.335,62	13.863,54	0,00	0,00	527,92
144320 1A20 13	Máster en Energía Solar	0,00	630,00	0,00	0,00	0,00	630,00
144320 1A20 151	Máster en Energía Solar	0,00	14.555,00	0,00	0,00	0,00	14.555,00
144320 1A20 2	Máster en Energía Solar	0,00	-9.553,36	24.098,23	0,00	0,00	14.544,87
144321 1A20 2	Máster en Demencias y enfermedad de Alzheimer	0,00	-3.048,60	5.657,03	0,00	0,00	2.608,43
144322 1A20 2	Máster en Psicología clínica y de la salud	0,00	-416,39	416,39	0,00	0,00	0,00
144324 1A20 151	Máster en Dirección y gestión de los recursos humanos	0,00	-1.300,00	4.000,00	3.200,00	0,00	5.900,00
144324 1A20 2	Máster en Dirección y gestión de los recursos humanos	0,00	7.030,87	14.110,33	7.560,00	0,00	28.701,20
144324 1A20 60	Máster en Dirección y gestión de los recursos humanos	0,00	1.709,67	0,00	0,00	0,00	1.709,67
144325 1A20 2	Máster en Comercio internacional y empowerment	0,00	-858,04	858,04	0,00	0,00	0,00
144326 1A20 2	Máster en Gestión bancaria y habilidades directivas	0,00	-6,80	6,80	0,00	0,00	0,00
144327 1A20 151	Curso Formación en Interculturalidad	0,00	3.286,00	0,00	0,00	0,00	3.286,00
144327 1A20 2	Curso Formación en Interculturalidad	0,00	0,00	0,00	0,00	0,00	0,00
144330 1A20 2	Curso Valoración de daños y de fincas rústicas	0,00	-301,70	490,50	0,00	0,00	188,80
144335 1A20 2	Curso Aprendiendo a dirigir empresas	0,00	-28,17	28,17	0,00	0,00	0,00
144347 1A20 2	Curso Peritaciones en cultivos protegidos	0,00	-723,36	723,36	0,00	0,00	0,00
144358 1A20 13	Curso Introducción a la sexología	0,00	481,50	0,00	0,00	0,00	481,50
144358 1A20 151	Curso Introducción a la sexología	0,00	911,50	0,00	0,00	0,00	911,50
144358 1A20 2	Curso Introducción a la sexología	0,00	-1.487,50	0,00	0,00	0,00	-1.487,50
144368 1A20 151	Experto en Gestión de servicios sociales	0,00	3.275,00	0,00	0,00	0,00	3.275,00
144368 1A20 2	Experto en Gestión de servicios sociales	0,00	-3.088,00	0,00	0,00	0,00	-3.088,00
144370 1A20 2	Curso Voluntariado medioambiental	0,00	0,00	30,00	0,00	0,00	30,00
144372 1A20 13	Experto en Enfermedades neurodegenerativas: las demencias	0,00	5.333,00	0,00	0,00	0,00	5.333,00

MODIFICACIONES DE CRÉDITO

Crédito	Descripción	Ampliaciones de crédito	Transferencias de crédito	Incorporaciones de crédito	Generación por ingresos	Bajas por anulación	Total Modificaciones
144372 1A20 151	Experto en Enfermedades neurodegenerativas: las demencias	0,00	5.242,00	0,00	0,00	0,00	5.242,00
144372 1A20 2	Experto en Enfermedades neurodegenerativas: las demencias	0,00	-21.202,73	56.731,75	19.624,40	0,00	55.153,42
144373 1A20 2	Curso Título Propio Directive privado Cádiz	0,00	0,00	2.700,00	0,00	0,00	2.700,00
144376 1A20 2	Curso La Lengua de signos española	0,00	0,00	991,93	0,00	0,00	991,93
144380 1A20 2	Curso Movimiento normal, introducción al concepto bobath	0,00	-212,60	212,60	0,00	0,00	0,00
144381 1A20 2	Forinter2, Formación de interculturalidad y migraciones	0,00	-180,00	180,00	0,00	0,00	0,00
144382 1A20 2	Forinter2, Formación en interculturalidad	0,00	-180,00	180,00	0,00	0,00	0,00
144384 1A20 2	Máster propio en Planificación y gestión de destinos turísticos	0,00	-505,04	505,04	0,00	0,00	0,00
144386 1A20 2	Forinter2, Formación en intervención social	0,00	-180,00	180,00	0,00	0,00	0,00
144387 1A20 2	Máster propio en Gestión de la innovación	0,00	-2.273,07	2.273,07	0,00	0,00	0,00
144392 1A20 151	Especialista en Horticultura protegida	0,00	16.800,00	0,00	0,00	0,00	16.800,00
144392 1A20 2	Especialista en Horticultura protegida	0,00	-38.714,44	15.788,44	36.000,00	0,00	13.074,00
144393 1A20 2	Curso Computación en procesadores gráficos	0,00	-5,57	5,57	0,00	0,00	0,00
144395 1A20 2	Especialista en Hipnosis clínica con focalización...	0,00	0,00	6,00	0,00	0,00	6,00
144396 1A20 13	Especialista en Asesoramiento financiamiento europeo	0,00	285,00	0,00	0,00	0,00	285,00
144396 1A20 151	Especialista en Asesoramiento financiamiento europeo	0,00	3.630,00	0,00	0,00	0,00	3.630,00
144396 1A20 2	Especialista en Asesoramiento financiamiento europeo	0,00	-3.579,00	18.560,21	12.600,00	0,00	27.581,21
144398 1A20 151	Forinter2, Formación en Interculturalidad	0,00	2.920,00	0,00	0,00	0,00	2.920,00
144398 1A20 2	Forinter2, Formación en Interculturalidad	0,00	384,00	0,00	0,00	0,00	384,00
144399 1A20 151	Forinter2, Formación en Intervención Social	0,00	2.890,00	0,00	0,00	0,00	2.890,00
144399 1A20 2	Forinter2, Formación en Intervención Social	0,00	470,00	0,00	0,00	0,00	470,00
144401 1A20 2	Experto en Fisioterapia manipulativa y terapias afines	0,00	0,00	68,38	0,00	0,00	68,38
144402 1A20 151	Curso Gestión y análisis de la empresa familiar	0,00	3.390,00	0,00	0,00	0,00	3.390,00
144402 1A20 2	Curso Gestión y análisis de la empresa familiar	0,00	6.867,00	2.329,26	0,00	0,00	9.196,26
144407 1A20 2	Curso de urgencias y emergencias en enfermería	0,00	-609,25	609,25	0,00	0,00	0,00
144408 1A20 151	Taller de Domótica básica	0,00	744,80	0,00	0,00	0,00	744,80
144408 1A20 2	Taller de Domótica básica	0,00	-1.114,55	11,00	0,00	729,00	-1.832,55
144411 1A20 2	Experto Comunicación Lengua de Signos Española	0,00	-3.309,96	3.309,96	0,00	0,00	0,00
144413 1A20 151	Forinter2: Curso de formación en interculturalidad	0,00	2.940,00	0,00	0,00	0,00	2.940,00
144413 1A20 2	Forinter2: Curso de formación en interculturalidad	0,00	376,00	0,00	0,00	0,00	376,00
144418 1A20 2	Curso Actualización en enfermedades importadas y ...	0,00	-167,75	167,75	0,00	0,00	0,00
144423 1A20 151	Máster en Derecho y Administración Local	0,00	942,00	96,00	0,00	0,00	1.038,00

MODIFICACIONES DE CRÉDITO

Crédito	Descripción	Ampliaciones de crédito	Transferencias de crédito	Incorporaciones de crédito	Generación por ingresos	Bajas por anulación	Total Modificaciones
144423 1A20 2	Máster en Derecho y Administración Local	0,00	-2.806,88	2.806,88	0,00	0,00	0,00
144435 1A20 13	Experto en Educación sexual	0,00	0,00	5,00	0,00	0,00	5,00
144435 1A20 151	Experto en Educación sexual	0,00	0,00	68,00	0,00	0,00	68,00
144435 1A20 2	Experto en Educación sexual	0,00	-396,00	7.385,70	0,00	0,00	6.989,70
144437 1A20 151	Curso Forinter2: Formación en interculturalidad	0,00	2.920,00	0,00	0,00	0,00	2.920,00
144437 1A20 2	Curso Forinter2: Formación en interculturalidad	0,00	324,00	0,00	0,00	0,00	324,00
144438 1A20 151	Taller de Psicoterapia sistémica	0,00	940,00	0,00	0,00	0,00	940,00
144438 1A20 2	Taller de Psicoterapia sistémica	0,00	-1.072,00	8,12	0,00	0,00	-1.063,88
144439 1A20 151	Curso Forinter2, Edición Málaga	0,00	5.862,00	0,00	0,00	0,00	5.862,00
144439 1A20 2	Curso Forinter2, Edición Málaga	0,00	326,80	323,20	0,00	0,00	650,00
144442 1A20 2	Curso de voluntariado y alfabetización digital	0,00	0,00	133,82	0,00	0,00	133,82
144443 1A20 2	Curso-Taller de mediación juvenil	0,00	-17,68	17,68	0,00	0,00	0,00
144445 1A20 151	Curso de voluntariado social y discapacidad	0,00	1.200,00	0,00	0,00	0,00	1.200,00
144445 1A20 2	Curso de voluntariado social y discapacidad	0,00	984,00	36,00	0,00	0,00	1.020,00
144448 1A20 2	Máster en Políticas jurídicas del Siglo XXI	0,00	-2.643,20	2.703,00	0,00	0,00	59,80
144449 1A20 151	Curso Certificaciones de calidad en el sector agroalimentario	0,00	2.129,85	0,00	0,00	0,00	2.129,85
144449 1A20 2	Curso Certificaciones de calidad en el sector agroalimentario	0,00	-3.735,15	0,00	0,00	0,00	-3.735,15
144450 1A20 2	Especialista en Fisioterapia nuerológica	0,00	0,00	102,11	0,00	0,00	102,11
144453 1A20 151	Curso Introducción al desarrollo de aplicaciones...usando Ajax	0,00	904,60	0,00	0,00	0,00	904,60
144453 1A20 2	Curso Introducción al desarrollo de aplicaciones...usando Ajax	0,00	-877,60	0,00	0,00	0,00	-877,60
144457 1A20 2	Curso Introducción al concepto bobath en pediatría	0,00	0,00	88,95	0,00	0,00	88,95
144468 1A20 151	Experto en Coaching	0,00	5.330,00	0,00	0,00	0,00	5.330,00
144468 1A20 2	Experto en Coaching	0,00	-5.560,00	44.019,62	5.653,91	0,00	44.113,53
144473 1A20 2	Curso-Taller de mediación juvenil en animación nocturna	0,00	-0,17	0,17	0,00	0,00	0,00
144474 1A20 151	Curso Actualización en enfermedades importadas...	0,00	0,00	83,00	0,00	0,00	83,00
144474 1A20 2	Curso Actualización en enfermedades importadas...	0,00	-6,00	2.257,00	0,00	0,00	2.251,00
144475 1A20 2	Curso Cuerpo y movimiento. Una propuesta integradora	0,00	0,00	0,00	0,00	1.224,00	-1.224,00
144480 1A20 151	Experto en Fisioterapia manipulativa osteopática	0,00	24.568,00	0,00	0,00	0,00	24.568,00
144480 1A20 2	Experto en Fisioterapia manipulativa osteopática	0,00	-27.017,80	30.025,33	0,00	0,00	3.007,53
144481 1A20 151	Máster en Fisioterapia manipulativa osteopática	0,00	920,00	11.302,45	0,00	0,00	12.222,45
144481 1A20 2	Máster en Fisioterapia manipulativa osteopática	0,00	-1.139,88	5.790,05	0,00	0,00	4.650,17
144483 1A20 2	Experto en Neurorehabilitación infantil	0,00	930,00	19.995,00	0,00	20.925,00	0,00

MODIFICACIONES DE CRÉDITO

Crédito	Descripción	Ampliaciones de crédito	Transferencias de crédito	Incorporaciones de crédito	Generación por ingresos	Bajas por anulación	Total Modificaciones
144487 1A20 151	Máster Intervención en trastornos psicol. infancia y adolescencia	0,00	6.300,00	0,00	0,00	0,00	6.300,00
144487 1A20 2	Máster Intervención en trastornos psicol. infancia y adolescencia	0,00	5.127,62	0,00	0,00	0,00	5.127,62
144488 1A20 151	Curso Mediación lingüística en español para inmigrantes	0,00	0,00	1.690,00	0,00	0,00	1.690,00
144488 1A20 2	Curso Mediación lingüística en español para inmigrantes	0,00	-36,00	89,75	0,00	0,00	53,75
144490 1A20 151	Experto en Atención temprana	0,00	9.500,00	4.350,00	0,00	0,00	13.850,00
144490 1A20 16	Experto en Atención temprana	0,00	231,70	0,00	0,00	0,00	231,70
144490 1A20 2	Experto en Atención temprana	0,00	-12.263,90	18.022,80	0,00	990,00	4.768,90
144496 1A20 151	Experto en Gestión y dirección de servicios sociales,...	0,00	4.425,00	0,00	0,00	0,00	4.425,00
144496 1A20 2	Experto en Gestión y dirección de servicios sociales,...	0,00	-6.509,00	0,00	882,00	1.764,00	-7.391,00
144500 1A20 151	Curso Especialista en Igualdad, Políticas Públicas y Bienestar...	0,00	4.272,58	0,00	0,00	0,00	4.272,58
144500 1A20 2	Curso Especialista en Igualdad, Políticas Públicas y Bienestar...	0,00	7.200,00	0,00	0,00	0,00	7.200,00
144501 1A20 2	Forinter2: Curso de formación en juventud...	0,00	-16.000,00	52.000,00	0,00	0,00	36.000,00
144511 1A20 2	Especialista en suplementación y nutrición terapéutica...	0,00	0,00	0,00	0,00	1.260,00	-1.260,00
144512 1A20 2	Curso Formación en interculturalidad, Foriter 2	0,00	0,00	0,00	0,00	0,00	0,00
144516 1A20 13	Especialista Intervención con PTL en trastornos de ansiedad,...	0,00	250,00	0,00	0,00	0,00	250,00
144516 1A20 151	Especialista Intervención con PTL en trastornos de ansiedad,...	0,00	1.600,00	0,00	0,00	0,00	1.600,00
144516 1A20 2	Especialista Intervención con PTL en trastornos de ansiedad,...	0,00	-3.302,80	3.960,00	0,00	0,00	657,20
144529 1A20 151	Taller de domótica nivel intermedio	0,00	573,00	0,00	0,00	0,00	573,00
144529 1A20 2	Taller de domótica nivel intermedio	0,00	-748,50	0,00	540,00	0,00	-208,50
144530 1A20 151	Curso de profundización (Mindfulness)	0,00	792,00	0,00	0,00	0,00	792,00
144530 1A20 2	Curso de profundización (Mindfulness)	0,00	-1.348,00	0,00	0,00	0,00	-1.348,00
144531 1A20 2	Experto Comunicación en Lengua de Signos Española A1 y A2	0,00	-621,00	0,00	0,00	0,00	-621,00
144534 1A20 151	Curso Investigación educativa	0,00	5.688,00	0,00	0,00	0,00	5.688,00
144534 1A20 2	Curso Investigación educativa	0,00	1.308,20	0,00	0,00	0,00	1.308,20
144544 1A20 2	Experto en Bases de la Sexología	0,00	0,00	0,00	10.308,69	0,00	10.308,69
144548 1A20 151	Curso Herramientas y procedimientos de soporte...	0,00	1.457,00	0,00	0,00	0,00	1.457,00
144548 1A20 2	Curso Herramientas y procedimientos de soporte...	0,00	-1.514,00	0,00	0,00	162,00	-1.676,00
144549 1A20 151	Curso Deporte, arte y semiótica corporales	0,00	46,00	0,00	0,00	0,00	46,00
144549 1A20 2	Curso Deporte, arte y semiótica corporales	0,00	-322,00	0,00	0,00	0,00	-322,00
144553 1A20 151	Curso semipresencial de trabajo en equipo	0,00	2.200,00	0,00	0,00	0,00	2.200,00
144553 1A20 2	Curso semipresencial de trabajo en equipo	0,00	-2.640,00	0,00	0,00	0,00	-2.640,00
144555 1A20 2	Master Propio en Urgencias y Cuidados Críticos de Enfermería	0,00	0,00	0,00	60.118,20	0,00	60.118,20

MODIFICACIONES DE CRÉDITO

Crédito	Descripción	Ampliaciones de crédito	Transferencias de crédito	Incorporaciones de crédito	Generación por ingresos	Bajas por anulación	Total Modificaciones
144556 1A20 151	Curso 20 aniversario del mercado único europeo	0,00	3.261,00	0,00	0,00	0,00	3.261,00
144556 1A20 2	Curso 20 aniversario del mercado único europeo	0,00	-3.936,00	0,00	4.500,00	0,00	564,00
144559 1A20 2	Máster Propio en Musicoterapia	0,00	0,00	0,00	6.480,00	0,00	6.480,00
144560 1A20 2	Curso El maestro / profesor como educador emocional...	0,00	0,00	0,00	270,00	135,00	135,00
144565 1A20 151	Curso Internacional de Percusión Ciudad de Albolote	0,00	240,00	0,00	0,00	0,00	240,00
144565 1A20 2	Curso Internacional de Percusión Ciudad de Albolote	0,00	-408,00	0,00	1.013,00	0,00	605,00
144566 1A20 2	Taller de formación continua en mediación	0,00	-424,43	0,00	0,00	0,00	-424,43
144567 1A20 2	Experto en Auditoría Socio-Laboral	0,00	0,00	0,00	8.910,00	0,00	8.910,00
144574 1A20 2	Curso Experto en neurorehabilitación infantil	0,00	0,00	0,00	2.790,00	0,00	2.790,00
144578 1A20 2	CURSO FORINTER2, FORMACION EN INTERCULT. Y MIGRACIONES	0,00	0,00	0,00	892,50	0,00	892,50
144583 1A20 2	Curso La Excelencia en Implantes y Periodoncia	0,00	0,00	0,00	0,00	0,00	0,00
144585 1A20 151	Curso Evaluación Fisioterápica en Atención Temprana. Escalas	0,00	540,00	0,00	0,00	0,00	540,00
144585 1A20 16	Curso Evaluación Fisioterápica en Atención Temprana. Escalas	0,00	166,86	0,00	0,00	0,00	166,86
144585 1A20 2	Curso Evaluación Fisioterápica en Atención Temprana. Escalas	0,00	-963,36	0,00	0,00	0,00	-963,36
144587 1A20 2	Curso Especialista en Intervención en Justicia Juvenil	0,00	0,00	0,00	0,00	0,00	0,00
144588 1A20 2	Curso Taller de Kinect, nivel básico	0,00	0,00	0,00	121,50	243,00	-121,50
144589 1A20 2	Curso de Intervención en Trastornos de Conducta en justicia juven	0,00	0,00	0,00	5.993,00	0,00	5.993,00
144593 1A20 151	Curso en Mediación Civil y Mercantil	0,00	3.018,50	0,00	0,00	0,00	3.018,50
144593 1A20 2	Curso en Mediación Civil y Mercantil	0,00	-4.330,52	0,00	0,00	450,00	-4.780,52
144599 1A20 2	Curso de formación en Avances Sexológicos	0,00	0,00	0,00	630,00	0,00	630,00
144603 1A20 2	Curso Certificaciones de Calidad en Centros de Manipulación...	0,00	733,30	0,00	3.600,00	0,00	4.333,30
144610 1A20 2	Curso Entrenamiento Aplicado al Sistema Fascial	0,00	0,00	0,00	1.188,00	0,00	1.188,00
144614 1A20 2	Curso Especialista en Construcción de Videojuegos	0,00	0,00	0,00	9.072,00	0,00	9.072,00
145000 1A20 2	Presupuesto Jornadas, Congresos y similares	0,00	0,00	0,00	0,00	0,00	0,00
145002 1A20 2	La Paz en las Culturas políticas mediterráneas	0,00	-97,45	881,43	0,00	0,00	783,98
145008 1A20 2	Ciclo Conferencias Análisis Territoriales	0,00	0,00	59,59	0,00	0,00	59,59
145013 1A20 151	España y Portugal en la Unión Europea	0,00	500,00	0,00	0,00	0,00	500,00
145013 1A20 2	España y Portugal en la Unión Europea	0,00	2.000,00	968,90	1.200,00	0,00	4.168,90
145019 1A20 2	Congreso FIMAMIF	0,00	0,00	237,42	0,00	0,00	237,42
145020 1A20 2	Seminario "Uso de estrategias comunicativas ..."	0,00	0,00	46,25	0,00	0,00	46,25
145021 1A20 2	Jornadas Nacionales de Atención Integral al Mayor con Demencia	0,00	-394,48	394,48	0,00	0,00	0,00
145022 1A20 2	I Jornadas Nacionales de violencia escolar	0,00	-37,24	37,24	0,00	0,00	0,00

MODIFICACIONES DE CRÉDITO

Crédito	Descripción	Ampliaciones de crédito	Transferencias de crédito	Incorporaciones de crédito	Generación por ingresos	Bajas por anulación	Total Modificaciones
145024 1A20 2	SISTEDES 2012	0,00	5.606,24	0,00	2.000,00	0,00	7.606,24
145026 1A20 2	Jornadas nuevo Estatuto de Autonomía	0,00	0,00	37,00	0,00	0,00	37,00
145030 1A20 2	Curso SIG y Recursos Hídricos	0,00	0,00	1.847,21	0,00	0,00	1.847,21
145034 1A20 2	I Congreso Internacional de Bullying	0,00	-3.000,00	5.004,23	0,00	0,00	2.004,23
145035 1A20 2	XXVI Congreso Internacional de la A.E.S.L.A.	0,00	-3.000,00	12.264,04	0,00	0,00	9.264,04
145037 1A20 2	Jornadas sobre nuevos instrumentos procesales para la tutela...	0,00	-799,00	3.842,41	0,00	0,00	3.043,41
145037 1A20 60	Jornadas sobre nuevos instrumentos procesales para la tutela...	0,00	799,00	0,00	0,00	0,00	799,00
145045 1A20 2	Congreso Niños y niñas inmigrantes tra ^{es} su futuro...	0,00	0,00	825,30	0,00	0,00	825,30
145046 1A20 2	X Congreso Nacional y V Internacional de Enfermería	0,00	0,00	45,17	0,00	0,00	45,17
145047 1A20 2	IV Curso Nacional de Genética	0,00	-699,00	2.751,59	0,00	0,00	2.052,59
145047 1A20 60	IV Curso Nacional de Genética	0,00	699,00	0,00	0,00	0,00	699,00
145048 1A20 2	VII Jornadas Actividad docente e inv. en Ingeniería Agroforestal	0,00	0,00	0,70	0,00	0,00	0,70
145049 1A20 2	8TH int. workshop on seismic microzoning and risk reduction	0,00	-8.516,75	8.516,75	0,00	0,00	0,00
145052 1A20 2	Homenaje Internacional a la escritora Montserrat del Amo	0,00	0,00	2.765,84	0,00	0,00	2.765,84
145054 1A20 2	Jornadas "Procedimientos tributarios nacionales"	0,00	600,00	6.553,94	300,00	0,00	7.453,94
145055 1A20 2	VII Congreso de Economía Agraria	0,00	0,00	16,49	0,00	0,00	16,49
145057 1A20 2	Jornadas Tributarias - Subvención Ministerio	0,00	2.673,71	9.000,00	0,00	0,00	11.673,71
145058 1A20 2	XXII Congreso Nacional de Microbiología	0,00	0,00	1.830,00	0,00	0,00	1.830,00
145059 1A20 151	VI Congreso Internacional de AUDEM	0,00	236,00	0,00	0,00	0,00	236,00
145059 1A20 16	VI Congreso Internacional de AUDEM	0,00	59,47	0,00	0,00	0,00	59,47
145059 1A20 2	VI Congreso Internacional de AUDEM	0,00	-295,47	1.841,97	0,00	0,00	1.546,50
145060 1A20 2	IV Congreso de Biología de la Conservación de Plantas	0,00	5.375,00	2.777,73	0,00	0,00	8.152,73
145061 1A20 151	Cátedra Santander de Empresa Familiar de la UAL	0,00	16.500,00	1.500,00	0,00	0,00	18.000,00
145061 1A20 16	Cátedra Santander de Empresa Familiar de la UAL	0,00	295,69	0,00	0,00	0,00	295,69
145061 1A20 2	Cátedra Santander de Empresa Familiar de la UAL	0,00	-34.077,86	28.693,66	36.000,00	0,00	30.615,80
145061 1A20 60	Cátedra Santander de Empresa Familiar de la UAL	0,00	378,95	0,00	0,00	0,00	378,95
145061 2A00 64	Cátedra Santander de Empresa Familiar de la UAL	0,00	1.800,00	0,00	0,00	0,00	1.800,00
145062 1A20 2	XVI Encuentro de Topología	0,00	797,11	441,03	626,41	0,00	1.864,55
145062 1A20 60	XVI Encuentro de Topología	0,00	-3,00	3,00	0,00	0,00	0,00
145063 1A20 151	I Jornadas Participación y democracia en la U.E.	0,00	1.850,00	0,00	0,00	0,00	1.850,00
145063 1A20 16	I Jornadas Participación y democracia en la U.E.	0,00	130,77	0,00	0,00	0,00	130,77
145063 1A20 2	I Jornadas Participación y democracia en la U.E.	0,00	-6.905,77	23.832,46	2.000,00	0,00	18.926,69

MODIFICACIONES DE CRÉDITO

Crédito	Descripción	Ampliaciones de crédito	Transferencias de crédito	Incorporaciones de crédito	Generación por ingresos	Bajas por anulación	Total Modificaciones
145064 1A20 2	Seminario Internacional sobre los moriscos	0,00	0,00	94,73	0,00	0,00	94,73
145067 1A20 2	Jornadas de Investigación sexológica de la UAL	263,56	900,00	3.212,56	3.160,00	0,00	7.536,12
145068 1A20 2	I Congreso sobre Arquitectura Bioclimática y Frío Solar	0,00	-566,55	3.922,33	0,00	0,00	3.355,78
145070 1A20 2	Congreso AEDEAN 2010	0,00	0,00	5.497,66	0,00	0,00	5.497,66
145071 1A20 151	XXII Congreso SEPC: Reunión Internacional	0,00	-0,01	0,01	0,00	0,00	0,00
145071 1A20 2	XXII Congreso SEPC: Reunión Internacional	0,00	-502,07	502,07	0,00	0,00	0,00
145071 2A00 64	XXII Congreso SEPC: Reunión Internacional	0,43	502,08	0,33	0,00	0,00	502,84
145073 1A20 2	XI Congreso de Psicología Ambiental	0,00	-1.300,05	1.400,05	0,00	0,00	100,00
145074 1A20 2	Congreso Nacional sobre metodologías jurídicas, IUSINNOVA	0,00	0,00	4.460,93	0,00	0,00	4.460,93
145075 1A20 2	Congreso Eugenio Coseriu, lingüista entre dos siglos	0,00	2.003,33	3.263,59	0,00	0,00	5.266,92
145076 1A20 2	Jornadas Doctorales Andaluzas 2010	0,00	-834,19	834,19	0,00	0,00	0,00
145077 1A20 151	Seminario internacional SURCLIO	0,00	1.500,00	0,00	0,00	0,00	1.500,00
145077 1A20 2	Seminario internacional SURCLIO	55,51	10.900,00	12.444,49	3.400,00	0,00	26.800,00
145077 1A20 480	Seminario internacional SURCLIO	0,00	600,00	0,00	0,00	0,00	600,00
145077 1A20 485	Seminario internacional SURCLIO	0,00	1.500,00	0,00	0,00	0,00	1.500,00
145078 1A20 2	Jornadas Internacionales "Lucha contra el fraude fiscal"	0,00	-1.268,40	3.487,35	0,00	0,00	2.218,95
145079 1A20 2	Conferencia de Decanos de la Educación	0,00	0,00	5.364,55	0,00	0,00	5.364,55
145080 1A20 2	VIII Congreso Intern. "Educación Especial y mundo digital"	0,00	-640,70	640,70	0,00	0,00	0,00
145081 1A20 2	Cátedra Iberoamericana de Prevención de riesgos laborales,...	0,00	-9.657,28	47.481,73	550,00	600,00	37.774,45
145081 1A20 64	Cátedra Iberoamericana de Prevención de riesgos laborales,...	0,00	7.700,00	2.600,00	0,00	0,00	10.300,00
145084 1A20 2	Seminario permanente de justicia juvenil	0,00	3.908,16	0,00	0,00	0,00	3.908,16
145085 1A20 2	CIDAMA	0,00	2.950,00	0,00	0,00	0,00	2.950,00
145087 1A20 2	Curso Intercambios y buenas prácticas docentes...	0,00	0,00	875,43	0,00	0,00	875,43
145088 1A20 2	Curso Técnicas geoestadísticas aplicadas a la Hidrogeología...	0,00	120,00	0,00	0,00	0,00	120,00
145089 1A20 2	Congreso Internacional "Hopf álgebras and tensor categories"	0,00	0,00	0,00	0,00	0,00	0,00
145090 1A20 2	I CIIP EN DIDACTICA DE LAS CC. SOCIALES Y I CIIP EN EDAD MED.	0,00	0,00	2.115,00	0,00	1.300,00	815,00
145091 1A20 2	Jornadas de Gerencia	0,00	20.000,00	5.673,35	0,00	0,00	25.673,35
145092 1A20 2	Campus Científico de Verano	0,00	-8.120,00	8.120,00	0,00	0,00	0,00
145092 2A00 2	Campus Científico de Verano	4.154,46	-16.910,36	12.755,90	0,00	0,00	0,00
145093 1A20 2	Congreso Sinestesia	0,00	-2.313,53	120,00	0,00	0,00	-2.193,53
145094 1A20 2	VIII Jornadas Matemática Discreta y Algorítmica	0,00	-802,20	0,00	600,00	0,00	-202,20
145095 1A20 2	Congreso SMSOC-4	0,00	4.999,15	0,00	1.500,00	200,00	6.299,15

MODIFICACIONES DE CRÉDITO

Crédito	Descripción	Ampliaciones de crédito	Transferencias de crédito	Incorporaciones de crédito	Generación por ingresos	Bajas por anulación	Total Modificaciones
145095 1A20 60	Congreso SMSOC-4	0,00	812,39	0,00	0,00	0,00	812,39
145096 1A20 2	META 2012	0,00	3.100,00	0,00	1.219,66	450,00	3.869,66
145097 1A20 2	I Congreso Nacional de sensibilización al estigma en salud mental	0,00	1.077,15	0,00	890,00	140,00	1.827,15
145098 1A20 2	VIII Congreso Int. de la As. Española de Lingüística Cognitiva	0,00	4.330,16	0,00	286,00	50,00	4.566,16
145099 1A20 2	XV Encuentro Estatal de Defensores Universitarios	0,00	184,00	0,00	317,00	800,00	-299,00
145100 1A20 2	CONDEGRES, VI Simposio Nacional Control de la Degradación...	0,00	1.500,00	0,00	7.650,00	0,00	9.150,00
145101 1A20 2	Patrimonio Cultural Subacuático, Curso Arqueología Subacuática	0,00	0,00	0,00	0,00	0,00	0,00
145102 1A20 2	Congreso Mirando a la infancia, Inmaculada Gómez Becerra	0,00	2.065,99	0,00	1.600,00	0,00	3.665,99
146004 3A00 2	Aula Taurina	0,00	-5.245,92	0,00	8.771,00	36,00	3.489,08
148888 1A20 2	Presupuesto Enseñanzas Propias	0,00	0,00	0,00	0,00	0,00	0,00
148890 3A00 2	Presupuesto Curso Mayores	0,00	-10.000,00	0,00	0,00	89.968,00	-99.968,00
149004 1A20 2	Cursos de FPO	0,00	54.823,21	1.326,69	71.203,58	0,00	127.353,48
149004 1A20 60	Cursos de FPO	0,00	1.242,86	1.390,49	0,00	0,00	2.633,35
149005 1A20 2	Traducciones Centro de Lenguas	0,00	2.116,13	2.673,67	474,02	0,00	5.263,82
149006 1A20 13	Curso de Español para extranjeros	0,00	0,00	500,00	0,00	0,00	500,00
149006 1A20 151	Curso de Español para extranjeros	0,00	469,00	0,00	0,00	0,00	469,00
149006 1A20 2	Curso de Español para extranjeros	0,00	-12.833,48	6.023,54	55.549,75	1.250,00	47.489,81
149006 1A20 480	Curso de Español para extranjeros	0,00	176,48	0,00	0,00	0,00	176,48
149006 1A20 485	Curso de Español para extranjeros	0,00	14.750,00	0,00	0,00	0,00	14.750,00
170001 1A20 2	Departamento de Agronomía	0,00	17.524,14	0,00	0,00	0,00	17.524,14
170001 1A20 480	Departamento de Agronomía	0,00	60,43	0,00	0,00	0,00	60,43
170001 1A20 60	Departamento de Agronomía	0,00	2.929,71	0,00	0,00	0,00	2.929,71
170002 1A20 2	Departamento de Biología y Geología	0,00	39.663,97	0,00	0,00	0,00	39.663,97
170002 1A20 60	Departamento de Biología y Geología	0,00	3.944,26	0,00	0,00	0,00	3.944,26
170003 1A20 2	Departamento de Derecho	0,00	62.790,49	0,00	0,00	0,00	62.790,49
170003 1A20 60	Departamento de Derecho	0,00	1.478,18	0,00	0,00	0,00	1.478,18
170004 1A20 2	Departamento de Economía y Empresa	0,00	32.537,49	0,00	0,00	0,00	32.537,49
170004 1A20 60	Departamento de Economía y Empresa	0,00	10.809,48	0,00	0,00	0,00	10.809,48
170005 1A20 2	Departamento de Educación	0,00	117.284,82	0,00	0,00	0,00	117.284,82
170005 1A20 60	Departamento de Educación	0,00	2.733,17	0,00	0,00	0,00	2.733,17
170006 1A20 2	Departamento de Enfermería, Fisioterapia y Medicina	0,00	25.737,80	0,00	0,00	0,00	25.737,80
170006 1A20 60	Departamento de Enfermería, Fisioterapia y Medicina	0,00	82,50	0,00	0,00	0,00	82,50

MODIFICACIONES DE CRÉDITO

Crédito	Descripción	Ampliaciones de crédito	Transferencias de crédito	Incorporaciones de crédito	Generación por ingresos	Bajas por anulación	Total Modificaciones
170007 1A20 2	Departamento de Filología	0,00	31.538,46	0,00	0,00	0,00	31.538,46
170007 1A20 60	Departamento de Filología	0,00	3.681,87	0,00	0,00	0,00	3.681,87
170008 1A20 2	Departamento de Geografía, Historia y Humanidades	0,00	43.715,46	0,00	0,00	0,00	43.715,46
170008 1A20 60	Departamento de Geografía, Historia y Humanidades	0,00	1.744,92	0,00	0,00	0,00	1.744,92
170009 1A20 2	Departamento de Informática	0,00	21.247,44	0,00	0,00	0,00	21.247,44
170009 1A20 60	Departamento de Informática	0,00	8.448,67	0,00	0,00	0,00	8.448,67
170010 1A20 2	Departamento de Ingeniería	0,00	43.971,06	0,00	0,00	0,00	43.971,06
170010 1A20 60	Departamento de Ingeniería	0,00	4.789,58	0,00	0,00	0,00	4.789,58
170010 1A20 64	Departamento de Ingeniería	0,00	1.897,31	0,00	0,00	0,00	1.897,31
170011 1A20 2	Departamento de Matemáticas	0,00	69.815,46	0,00	0,00	0,00	69.815,46
170011 1A20 60	Departamento de Matemáticas	0,00	1.061,00	0,00	0,00	0,00	1.061,00
170011 1A20 66	Departamento de Matemáticas	0,00	105,28	0,00	0,00	0,00	105,28
170012 1A20 2	Departamento de Psicología	0,00	89.088,43	0,00	0,00	0,00	89.088,43
170012 1A20 60	Departamento de Psicología	0,00	2.589,90	0,00	0,00	0,00	2.589,90
170012 1A20 64	Departamento de Psicología	0,00	126,04	0,00	0,00	0,00	126,04
170013 1A20 2	Departamento de Química y Física	0,00	47.848,38	0,00	0,00	0,00	47.848,38
170013 1A20 60	Departamento de Química y Física	0,00	1.903,34	0,00	0,00	0,00	1.903,34
201101 2A00 151	Programas de Investigación Centralizados	0,00	0,00	123,62	0,00	0,00	123,62
201101 2A00 342	Programas de Investigación Centralizados	0,00	2.969,88	0,00	0,00	0,00	2.969,88
201101 2A00 349	Programas de Investigación Centralizados	0,00	7.012,24	0,00	0,00	0,00	7.012,24
201101 2A00 64	Programas de Investigación Centralizados	0,00	-845.664,29	1.039.811,04	2.265.007,07	0,00	2.459.153,82
201101 2A00 700	Programas de Investigación Centralizados	0,00	8.291,68	0,00	0,00	0,00	8.291,68
201101 2A00 701	Programas de Investigación Centralizados	0,00	2.076,21	0,00	0,00	0,00	2.076,21
201101 2A00 911	Programas de Investigación Centralizados	0,00	549,60	0,00	0,00	0,00	549,60
201102 2A00 342	Plan Propio de Investigación	0,00	2.050,72	0,00	0,00	0,00	2.050,72
201102 2A00 64	Plan Propio de Investigación	91.097,85	-819.435,36	391.216,88	40.545,21	0,00	-296.575,42
201102 2A00 700	Plan Propio de Investigación	0,00	42.017,20	0,00	0,00	0,00	42.017,20
201102 2A00 701	Plan Propio de Investigación	0,00	12.500,43	0,00	0,00	0,00	12.500,43
201102 2A00 710	Plan Propio de Investigación	0,00	18.935,79	0,00	0,00	0,00	18.935,79
201103 1A20 2	Becarios de Servicios Internos	0,00	35.400,00	0,00	0,00	0,00	35.400,00
201103 1A20 482	Becarios de Servicios Internos	0,00	-35.400,00	4.155,59	0,00	0,00	-31.244,41
233016 1A20 151	Seminario Estudio de las Mujeres UALM	0,00	1.000,00	0,00	0,00	0,00	1.000,00

MODIFICACIONES DE CRÉDITO

Crédito	Descripción	Ampliaciones de crédito	Transferencias de crédito	Incorporaciones de crédito	Generación por ingresos	Bajas por anulación	Total Modificaciones
233016 1A20 2	Seminario Estudio de las Mujeres UALM	0,00	-20.304,18	37.549,28	0,00	400,00	16.845,10
233016 1A20 64	Seminario Estudio de las Mujeres UALM	0,00	5.200,00	1.600,00	0,00	0,00	6.800,00
233022 1A20 2	Cátedra Jean Monnet	0,00	-61,13	8.458,10	9.135,36	0,00	17.532,33
233022 1A20 60	Cátedra Jean Monnet	0,00	25,00	0,00	0,00	0,00	25,00
233043 1A20 2	I Jorn. Enfermería Científica	0,00	-390,23	7.111,76	0,00	0,00	6.721,53
233043 1A20 64	I Jorn. Enfermería Científica	0,00	390,23	0,00	0,00	0,00	390,23
233066 1A20 2	Congreso Inmigración	0,00	281,45	10.544,68	30,00	0,00	10.856,13
233066 1A20 480	Congreso Inmigración	0,00	56,02	0,00	0,00	0,00	56,02
233074 1A20 2	Congr. Historia Trans. España	0,00	156,40	2.396,01	0,00	0,00	2.552,41
233092 1A20 2	Diseño Eval. Prog. Educ. Multicultural	0,00	1.379,24	9.838,26	400,00	0,00	11.617,50
233092 1A20 64	Diseño Eval. Prog. Educ. Multicultural	0,00	1,58	736,00	0,00	0,00	737,58
233110 1A20 2	Responsabilidad penal y Jovenes	0,00	-851,52	851,52	0,00	0,00	0,00
233115 1A20 2	Cursos de la Facultad de Humanidades	0,00	-3.345,79	4.980,14	0,00	0,00	1.634,35
233120 1A20 2	Jornadas de Educación Multicultural	0,00	-6.210,00	42.145,79	0,00	0,00	35.935,79
233120 1A20 64	Jornadas de Educación Multicultural	0,00	900,00	600,00	0,00	0,00	1.500,00
233133 1A20 2	Asociación "Taller de Educación Ambiental"	0,00	-184,50	184,50	0,00	0,00	0,00
233135 1A20 2	II Simposio Internacional de Derecho Concordatario	0,00	0,00	9,97	0,00	0,00	9,97
233141 1A20 2	C:G: Miguel Soriano Rodríguez, Transf. de la Univ. Granada	0,00	0,00	14,15	0,00	0,00	14,15
233149 1A20 2	XXXV Euro Working Group on Financial Modelling	0,00	0,00	1.142,95	0,00	0,00	1.142,95
233156 1A20 151	Edición de la Revista de Investigación Psicoeducativa	0,00	500,00	0,00	0,00	0,00	500,00
233156 1A20 2	Edición de la Revista de Investigación Psicoeducativa	0,00	0,00	0,20	0,00	0,00	0,20
233158 1A20 151	Cátedra de Internacionalización - Extenda	0,00	0,00	2.300,00	0,00	0,00	2.300,00
233158 1A20 2	Cátedra de Internacionalización - Extenda	0,00	600,00	86,30	9.327,63	0,00	10.013,93
233159 1A20 13	Memoria Histórica. Proyecto sobre la actuación del Tribunal...	0,00	0,00	42,90	0,00	0,00	42,90
233159 1A20 16	Memoria Histórica. Proyecto sobre la actuación del Tribunal...	0,00	0,00	300,97	0,00	0,00	300,97
233159 1A20 2	Memoria Histórica. Proyecto sobre la actuación del Tribunal...	0,00	-598,86	2.822,23	0,00	0,00	2.223,37
233160 1A20 2	Centro de estudios y exposición de los Juegos Mediterráneos	0,00	-116,13	116,13	0,00	0,00	0,00
233162 3A00 2	Convenio bicicletas	0,00	0,00	0,00	2.160,00	960,00	1.200,00
233163 1A20 2	Revista European Journal of Education and Psychology	0,00	-76,60	1.786,83	91,00	0,00	1.801,23
233164 1A20 2	Gestión de Red de Universidades Lectoras de Almería	0,00	-182,16	1.415,32	2.000,00	0,00	3.233,16
233165 1A20 151	Instituto de Derecho Local	0,00	5.924,00	0,00	0,00	0,00	5.924,00
233165 1A20 16	Instituto de Derecho Local	0,00	589,25	0,00	0,00	0,00	589,25

MODIFICACIONES DE CRÉDITO

Crédito	Descripción	Ampliaciones de crédito	Transferencias de crédito	Incorporaciones de crédito	Generación por ingresos	Bajas por anulación	Total Modificaciones
233165 1A20 2	Instituto de Derecho Local	0,00	-4.051,87	18.765,33	6.982,38	0,00	21.695,84
233167 2A00 2	Proyecto de gestión ambiental y eficiencia	0,00	-15,48	44.335,93	0,00	0,00	44.320,45
233167 2A00 700	Proyecto de gestión ambiental y eficiencia	0,00	15,48	0,00	0,00	0,00	15,48
233168 1A20 151	Cátedra Rafael Escuredo de estudios sobre Andalucía	0,00	300,00	0,00	0,00	0,00	300,00
233168 1A20 2	Cátedra Rafael Escuredo de estudios sobre Andalucía	0,00	-517,70	18.199,47	7.500,00	0,00	25.181,77
233168 1A20 349	Cátedra Rafael Escuredo de estudios sobre Andalucía	0,00	17,70	0,00	0,00	0,00	17,70
233169 1A20 2	Cátedra Logística de Andalucía	0,00	0,00	25.000,00	25.000,00	0,00	50.000,00
233170 1A20 2	Proyectos de Innovación Docente Ceia3	0,00	7.485,35	6.453,35	13.975,00	0,00	27.913,70
233170 1A20 60	Proyectos de Innovación Docente Ceia3	0,00	200,00	0,00	0,00	0,00	200,00
233171 1A20 2	Proyectos e iniciativas emprendedoras	0,00	8.000,00	0,00	0,00	0,00	8.000,00
244201 1A20 2	Dpto. Álgebra y Análisis Matemático	1.117,03	-10.781,67	2.627,32	0,00	0,00	-7.037,32
244201 1A20 60	Dpto. Álgebra y Análisis Matemático	0,00	2.349,67	0,00	0,00	0,00	2.349,67
244202 1A20 2	Dpto. Arquitectura de Computadores y Electrónica	15.012,92	-26.538,76	9.035,63	0,00	0,00	-2.490,21
244202 1A20 60	Dpto. Arquitectura de Computadores y Electrónica	0,00	7.929,73	0,00	0,00	0,00	7.929,73
244203 1A20 2	Dpto. Biología Aplicada	26.143,95	-27.264,69	2.886,04	0,00	0,00	1.765,30
244203 1A20 60	Dpto. Biología Aplicada	0,01	6.881,50	0,00	0,00	0,00	6.881,51
244204 1A20 2	Dpto. Biología Vegetal y Ecología	17.326,69	-28.731,66	0,00	0,00	0,00	-11.404,97
244204 1A20 60	Dpto. Biología Vegetal y Ecología	42,48	109,74	0,00	0,00	0,00	152,22
244207 1A20 13	Dpto. Didáctica y Organización Escolar	0,00	300,00	0,00	0,00	0,00	300,00
244207 1A20 151	Dpto. Didáctica y Organización Escolar	0,00	900,00	0,00	0,00	0,00	900,00
244207 1A20 16	Dpto. Didáctica y Organización Escolar	0,00	48,15	0,00	0,00	0,00	48,15
244207 1A20 2	Dpto. Didáctica y Organización Escolar	35.805,06	-47.946,34	0,00	0,00	0,00	-12.141,28
244207 1A20 60	Dpto. Didáctica y Organización Escolar	0,00	7.983,68	0,00	0,00	0,00	7.983,68
244209 1A20 13	Dpto. Dirección y Gestión de Empresas	600,00	0,00	0,00	0,00	0,00	600,00
244209 1A20 2	Dpto. Dirección y Gestión de Empresas	8.172,34	-55.163,25	6.322,86	0,00	0,00	-40.668,05
244209 1A20 60	Dpto. Dirección y Gestión de Empresas	59,00	7.580,02	0,00	0,00	0,00	7.639,02
244209 2A00 64	Dpto. Dirección y Gestión de Empresas	0,00	1.800,00	0,00	0,00	0,00	1.800,00
244210 1A20 2	Dpto. Economía Aplicada	12.674,78	-23.912,16	2.320,93	0,00	0,00	-8.916,45
244210 1A20 60	Dpto. Economía Aplicada	134,86	4.795,11	0,00	0,00	0,00	4.929,97
244211 1A20 2	Dpto. Edafología y Química Agrícola	11.561,32	-8.186,99	0,00	0,00	0,00	3.374,33
244212 1A20 2	Dpto. Estadística y Matemática Aplicada	95.681,68	-99.295,33	0,00	0,00	0,00	-3.613,65
244212 1A20 60	Dpto. Estadística y Matemática Aplicada	0,00	16.370,78	0,00	0,00	0,00	16.370,78

MODIFICACIONES DE CRÉDITO

Crédito	Descripción	Ampliaciones de crédito	Transferencias de crédito	Incorporaciones de crédito	Generación por ingresos	Bajas por anulación	Total Modificaciones
244214 1A20 2	Dpto. Filología	6.080,77	-13.939,36	2.075,58	0,00	0,00	-5.783,01
244214 1A20 60	Dpto. Filología	0,00	2.443,06	0,00	0,00	0,00	2.443,06
244215 1A20 2	Dpto. Filología Inglesa y Alemana	13.919,66	-24.203,95	0,00	0,00	0,00	-10.284,29
244215 1A20 60	Dpto. Filología Inglesa y Alemana	0,00	1.797,98	0,00	0,00	0,00	1.797,98
244216 1A20 2	Dpto. Ciencias Humanas y Sociales	32.275,88	-41.497,20	0,00	0,00	0,00	-9.221,32
244216 1A20 60	Dpto. Ciencias Humanas y Sociales	0,01	11.129,96	0,00	0,00	0,00	11.129,97
244217 1A20 2	Dpto. Física Aplicada	21.674,99	-36.276,38	0,00	0,00	0,00	-14.601,39
244217 1A20 60	Dpto. Física Aplicada	0,00	686,41	0,00	0,00	0,00	686,41
244218 1A20 2	Dpto. Geometría, Topología y Q. Orgánica	4.926,77	-14.768,34	2.334,60	0,00	0,00	-7.506,97
244218 1A20 60	Dpto. Geometría, Topología y Q. Orgánica	0,00	2.005,85	0,00	0,00	0,00	2.005,85
244219 1A20 2	Dpto. Hidrogeología y Q. Analítica	5.230,45	-23.484,91	0,00	0,00	0,00	-18.254,46
244219 1A20 60	Dpto. Hidrogeología y Q. Analítica	1.392,40	12.264,28	0,00	0,00	0,00	13.656,68
244220 1A20 2	Dpto. Historia, Geografía e Hª del Arte	26.311,92	-40.411,20	0,00	0,00	0,00	-14.099,28
244220 1A20 60	Dpto. Historia, Geografía e Hª del Arte	759,14	1.721,20	0,00	0,00	0,00	2.480,34
244221 1A20 2	Dpto. Ingeniería Química	18.146,56	-30.961,31	0,00	0,00	0,00	-12.814,75
244221 1A20 60	Dpto. Ingeniería Química	0,00	10.295,38	0,00	0,00	0,00	10.295,38
244221 1A20 64	Dpto. Ingeniería Química	0,00	0,00	0,00	0,00	0,00	0,00
244221 1A20 66	Dpto. Ingeniería Química	0,00	3.221,40	0,00	0,00	0,00	3.221,40
244222 1A20 2	Dpto. Ingeniería Rural	41.268,46	-56.090,72	0,00	0,00	0,00	-14.822,26
244222 1A20 480	Dpto. Ingeniería Rural	0,00	0,00	0,00	0,00	0,00	0,00
244222 1A20 60	Dpto. Ingeniería Rural	0,00	12.481,02	0,00	0,00	0,00	12.481,02
244222 1A20 64	Dpto. Ingeniería Rural	1.007,07	1.004,22	0,00	0,00	0,00	2.011,29
244223 1A20 2	Dpto. Lenguajes y Computación	15.566,60	-32.208,83	3.150,03	0,00	0,00	-13.492,20
244223 1A20 60	Dpto. Lenguajes y Computación	77,99	8.119,60	0,00	0,00	0,00	8.197,59
244224 1A20 2	Dpto. Personalidad, Evaluación y Tratamiento Psic.	5.225,13	-10.211,86	271,08	0,00	0,00	-4.715,65
244224 1A20 60	Dpto. Personalidad, Evaluación y Tratamiento Psic.	0,00	825,61	0,00	0,00	0,00	825,61
244225 1A20 2	Dpto. Psicología Evolutiva y de la Educación	50.081,15	-61.503,99	0,00	0,00	0,00	-11.422,84
244225 1A20 60	Dpto. Psicología Evolutiva y de la Educación	0,00	6.620,12	0,00	0,00	0,00	6.620,12
244226 1A20 2	Dpto. Química Física, Bioquímica y Q. Inorgánica	16.362,59	-18.056,04	2.120,28	0,00	0,00	426,83
244226 1A20 60	Dpto. Química Física, Bioquímica y Q. Inorgánica	0,00	12.856,58	0,00	0,00	0,00	12.856,58
244228 1A20 151	Dpto. Enfermería y Fisioterapia	0,00	466,00	0,00	0,00	0,00	466,00
244228 1A20 2	Dpto. Enfermería y Fisioterapia	13.931,39	-18.034,40	0,00	0,00	0,00	-4.103,01

MODIFICACIONES DE CRÉDITO

Crédito	Descripción	Ampliaciones de crédito	Transferencias de crédito	Incorporaciones de crédito	Generación por ingresos	Bajas por anulación	Total Modificaciones
244228 1A20 60	Dpto. Enfermería y Fisioterapia	0,00	1.579,56	0,00	0,00	0,00	1.579,56
244231 1A20 2	Dpto. Neurociencia y Ciencias de la Salud	16.061,48	-41.015,50	11.158,90	0,00	0,00	-13.795,12
244231 1A20 480	Dpto. Neurociencia y Ciencias de la Salud	0,00	219,26	0,00	0,00	0,00	219,26
244231 1A20 60	Dpto. Neurociencia y Ciencias de la Salud	264,20	11.932,43	0,00	0,00	0,00	12.196,63
244232 1A20 2	Dpto. Didáctica de la Matemática y CC. Experiment.	8.759,32	-22.553,45	3.926,56	0,00	0,00	-9.867,57
244232 1A20 485	Dpto. Didáctica de la Matemática y CC. Experiment.	0,00	0,00	0,00	0,00	0,00	0,00
244232 1A20 60	Dpto. Didáctica de la Matemática y CC. Experiment.	0,00	3.474,90	0,00	0,00	0,00	3.474,90
244233 1A20 2	Dpto. Didáctica de la Lengua, Lit., CC. Sociales y E. Fís. y Dep.	12.667,34	-26.473,38	0,00	2.044,38	0,00	-11.761,66
244233 1A20 60	Dpto. Didáctica de la Lengua, Lit., CC. Sociales y E. Fís. y Dep.	159,79	3.671,92	0,00	0,00	0,00	3.831,71
244234 1A20 2	Dpto. Filología Francesa, Lingüística y Didácticas de la Expr.	45.276,36	-51.679,19	0,00	0,00	0,00	-6.402,83
244234 1A20 60	Dpto. Filología Francesa, Lingüística y Didácticas de la Expr.	342,83	5.747,06	0,00	0,00	0,00	6.089,89
244235 1A20 151	Dpto. Derecho Privado	0,00	250,00	0,00	0,00	0,00	250,00
244235 1A20 2	Dpto. Derecho Privado	4.864,63	-15.624,06	7.323,28	0,00	0,00	-3.436,15
244235 1A20 60	Dpto. Derecho Privado	0,00	4.147,71	0,00	0,00	0,00	4.147,71
244237 1A20 2	Dpto. Tomás y Valiente	35.335,29	-45.218,42	0,00	0,00	0,00	-9.883,13
244237 1A20 60	Dpto. Tomás y Valiente	0,00	4.970,95	0,00	0,00	0,00	4.970,95
244238 1A20 2	Dpto. Derecho 4	11.177,37	-32.179,78	9.353,65	0,00	0,00	-11.648,76
244238 1A20 60	Dpto. Derecho 4	0,00	3.889,14	0,00	0,00	0,00	3.889,14
244239 1A20 2	Dpto. Producción Vegetal	15.979,78	-19.971,68	0,00	0,00	0,00	-3.991,90
244239 1A20 60	Dpto. Producción Vegetal	0,00	6.477,03	0,00	0,00	0,00	6.477,03
300039 2A00 64	Proyecto de Inv. Trinidad Angosto Trillo	0,00	0,00	55,28	0,00	0,00	55,28
300041 2A00 64	Proyecto de Inv. José Luis Callejón Baena	0,00	0,00	73,72	0,00	0,00	73,72
300052 2A00 64	Proyecto de Inv. Tomás Cabello García	0,00	-48,56	48,56	0,00	0,00	0,00
300053 2A00 64	Proyecto de Inv. Alberto A. Marín Marín	0,00	-682,46	4.249,98	0,00	0,00	3.567,52
300058 2A00 64	Proyecto de Inv. Julio Cesar Tello Marquina	0,00	0,00	3.045,75	0,00	0,00	3.045,75
300081 2A00 64	Proyecto de Inv. Cecilio Oyonarte Gutiérrez	0,00	0,00	63,24	0,00	0,00	63,24
300096 2A00 64	Proyecto de Inv. Santiago Bonachela Castaño	0,00	0,00	1.000,27	0,00	0,00	1.000,27
300123 2A00 64	Proyecto de Inv. Antonio José Fernández Barbero	0,00	0,00	3.966,69	0,00	0,00	3.966,69
300125 2A00 64	Proyecto de Inv. Fco. Javier Moyano López	0,00	0,00	13.801,59	0,00	0,00	13.801,59
300138 2A00 64	Proyecto de Inv. Francisco Camacho Ferre	0,00	0,00	4.901,57	3.000,00	0,00	7.901,57
300147 2A00 64	Proyecto de Inv. José Luis Guil Guerrero	0,00	-356,08	2.979,61	0,00	0,00	2.623,53
300149 2A00 64	Proyecto de Inv. Manuel Sánchez Pérez	0,00	-220,03	2.527,17	0,00	0,00	2.307,14

MODIFICACIONES DE CRÉDITO

Crédito	Descripción	Ampliaciones de crédito	Transferencias de crédito	Incorporaciones de crédito	Generación por ingresos	Bajas por anulación	Total Modificaciones
300157 2A00 64	Proyecto de Inv. Antonia Garrido Frenich	0,00	0,00	3.000,00	0,00	0,00	3.000,00
300159 2A00 64	Proyecto de Inv. Manuel Sánchez Pérez	0,00	0,00	4.667,66	0,00	0,00	4.667,66
300163 2A00 64	Proyecto de Inv. Carmelo Rodríguez Torreblanca	0,00	0,00	21.233,14	0,00	0,00	21.233,14
300188 2A00 64	Proyecto de Inv. Julio César Tello Marquina	0,00	0,00	1,97	0,00	0,00	1,97
300198 2A00 64	Proyecto de Inv. Francisco Rodríguez Díaz	0,00	0,00	32,57	0,00	0,00	32,57
300200 2A00 64	Proyecto de Inv. Pedro Martínez Ruano	0,00	0,00	30,75	0,00	0,00	30,75
300201 2A00 64	Proyecto de Inv. Juan Valenzuela Manjón-Cabeza	0,00	0,00	142,42	0,00	0,00	142,42
300204 2A00 64	Proyecto de Inv. Carlos Vargas Vasserot	0,00	0,00	1.338,92	0,00	0,00	1.338,92
300237 2A00 64	Proyecto de Inv. Manuel Sánchez Pérez	0,00	0,00	32.212,40	0,00	0,00	32.212,40
300254 2A00 64	Proyecto de Inv. Manuel Díaz López	0,00	-233,10	7.015,53	0,00	0,00	6.782,43
300289 2A00 64	Proyecto de Inv. Manuel Díaz López	0,00	0,00	540,26	0,00	0,00	540,26
300294 2A00 64	Proyecto de Inv. Fco. Javier Alarcón López	0,00	0,00	60,33	0,00	0,00	60,33
300296 2A00 64	Proyecto de Inv. José Luis Guil Guerrero	0,00	0,00	1.063,14	0,00	0,00	1.063,14
300307 2A00 64	Proyecto de Inv. Manuel Sánchez Pérez	0,00	0,00	5.326,70	0,00	0,00	5.326,70
300313 2A00 64	Proyecto de Inv. José Antonio Sánchez Pérez	0,00	0,00	7,00	0,00	0,00	7,00
300325 2A00 64	Proyecto de Inv. Inmaculada Ferrer Felis	0,00	0,00	5.659,29	0,00	0,00	5.659,29
300327 2A00 64	Proyecto de Inv. Fernando Sánchez Rodrigo	0,00	0,00	1.863,90	0,00	0,00	1.863,90
300328 2A00 64	Proyecto de Inv. Amadeo Rodríguez	0,00	0,00	438,91	0,00	0,00	438,91
300329 2A00 64	Proyecto de Inv. Fco. Javier de las Nieves López	0,00	0,00	0,02	0,00	0,00	0,02
300332 2A00 64	Proyecto de Inv. Carmen Senés Motilla	0,00	0,00	164,69	0,00	0,00	164,69
300333 2A00 64	Proyecto de Inv. Manuel Cantón Garbín	0,00	0,00	70,40	0,00	0,00	70,40
300335 2A00 64	Proyecto de Inv. M ^a José López López	0,00	-3.480,00	3.480,00	0,00	0,00	0,00
300347 2A00 64	Proyecto de Inv. Esther Giménez Luque	0,00	0,00	2.181,68	0,00	0,00	2.181,68
300350 2A00 64	Proyecto de Inv. José Jesús Gázquez Linares	0,00	3.000,00	17.756,04	0,00	0,00	20.756,04
300355 2A00 64	Proyecto de Inv. Francisco García Camacho	0,00	0,00	155,81	0,00	0,00	155,81
300358 2A00 64	Proyecto de Inv. Antonio Valverde García	0,00	0,00	15.770,00	0,00	0,00	15.770,00
300360 2A00 64	Proyecto de Inv. Antonio Posadas Chinchilla	0,00	0,00	12.875,20	0,00	0,00	12.875,20
300361 2A00 64	Proyecto de Inv. Rafael Lozano Ruiz	0,00	0,00	54,82	0,00	0,00	54,82
300362 2A00 64	Proyecto de Inv. Ana Agüera López	0,00	0,00	233,80	0,00	0,00	233,80
300363 2A00 64	Proyecto de Inv. Francisco Arrebola Liébanas	0,00	0,00	38,43	0,00	0,00	38,43
300365 2A00 64	Proyecto de Inv. Fernando López Ortiz	0,00	94,29	505,76	0,00	0,00	600,05
300366 2A00 64	Proyecto de Inv. María del Mar Socías Viciana	0,00	0,00	4.355,29	0,00	0,00	4.355,29

MODIFICACIONES DE CRÉDITO

Crédito	Descripción	Ampliaciones de crédito	Transferencias de crédito	Incorporaciones de crédito	Generación por ingresos	Bajas por anulación	Total Modificaciones
300368 2A00 64	Proyecto de Inv. Andrei Martínez Finkelshtein	0,00	0,00	0,02	0,00	0,00	0,02
300370 2A00 64	Proyecto de Inv. José Manuel Cimadevilla Redondo	0,00	0,00	3.918,09	0,00	0,00	3.918,09
300371 2A00 64	Proyecto de Inv. Carmen Luciano Soriano	0,00	0,00	27,24	0,00	0,00	27,24
300372 2A00 64	Proyecto de Inv. Inmaculada García Fernández	0,00	0,00	273,50	0,00	0,00	273,50
300375 2A00 64	Proyecto de Inv. Juana Pulgar Ezquerria	0,00	0,00	60,70	0,00	0,00	60,70
300376 2A00 64	Proyecto de Inv. Carmen Senés Motilla	0,00	0,00	49,76	0,00	0,00	49,76
300377 2A00 64	Proyecto de Inv. Fco. Javier Cabello Piñar	0,00	-9.578,17	9.578,17	0,00	0,00	0,00
300378 2A00 64	Proyecto de Inv. Fernando López Ortiz	0,00	-153,29	153,29	0,00	0,00	0,00
300388 2A00 64	Proyecto de Inv. Afrisol, Batlles Garrido	0,00	-63.178,00	22.142,40	112.000,00	0,00	70.964,40
300396 2A00 64	Proyecto de Inv. José Pérez Alonso	0,00	0,00	0,14	0,00	0,00	0,14
300398 2A00 64	Proyecto de Inv. Julio César Tello Marquina	0,00	0,00	72,84	0,00	0,00	72,84
300399 2A00 64	Proyecto de Inv. Trinidad Angosto Trillo	0,00	-471,34	1.250,59	0,00	0,00	779,25
300399 2A00 701	Proyecto de Inv. Trinidad Angosto Trillo	0,00	471,34	0,00	0,00	0,00	471,34
300400 2A00 64	Proyecto de Inv. Antonia Garrido Frenich	0,00	0,00	2,69	0,00	0,00	2,69
300402 2A00 64	Proyecto de Inv. Ana Cámara Artigas	0,00	0,00	30,37	0,00	0,00	30,37
300403 2A00 64	Proyecto de Inv. José M ^a Calaforra Chordi	0,00	-8.005,38	8.005,38	0,00	0,00	0,00
300403 2A00 700	Proyecto de Inv. José M ^a Calaforra Chordi	0,00	11.468,91	0,00	0,00	0,00	11.468,91
300406 2A00 64	Proyecto de Inv. M ^a Carmen Vargas García	0,00	0,00	96,73	0,00	0,00	96,73
300409 2A00 64	Proyecto de Inv. José Antonio Sánchez Pérez	0,00	0,00	884,25	0,00	0,00	884,25
300410 2A00 64	Proyecto de Inv. José Sánchez Sánchez	0,00	-140,00	510,10	0,00	0,00	370,10
300412 2A00 64	Proyecto de Inv. Rafael Quirosa-Cheyrouze Muñoz	0,00	-165,31	165,31	0,00	0,00	0,00
300412 2A00 700	Proyecto de Inv. Rafael Quirosa-Cheyrouze Muñoz	0,00	165,31	0,00	0,00	0,00	165,31
300413 2A00 64	Proyecto de Inv. Antonio Fernández Barbero	0,00	0,00	665,26	0,00	0,00	665,26
300414 2A00 64	Proyecto de Inv. Fernando Fernández Marín	0,00	-39,25	58,92	0,00	0,00	19,67
300414 2A00 700	Proyecto de Inv. Fernando Fernández Marín	0,00	39,25	0,00	0,00	0,00	39,25
300416 2A00 64	Proyecto de Inv. Adolfo Cangas Díaz	0,00	-2,15	2,15	0,00	0,00	0,00
300417 2A00 64	Proyecto de Inv. Inmaculada Cubero Talavera	0,00	-38,98	38,98	0,00	0,00	0,00
300417 2A00 700	Proyecto de Inv. Inmaculada Cubero Talavera	0,00	38,98	0,00	0,00	0,00	38,98
300420 2A00 64	Proyecto de Inv. Fernando Sánchez Santed	0,00	0,00	141,26	0,00	0,00	141,26
300423 2A00 64	Proyecto de Inv. Pablo Pumares Fernández	0,00	-28,56	1.866,75	0,00	0,00	1.838,19
300424 2A00 64	Proyecto de Inv. Flor Zaldívar Basurto	0,00	6.800,00	26,49	0,00	0,00	6.826,49
300426 2A00 64	Proyecto de Inv. Encarnación Soriano Ayala	0,00	-29,10	300,90	0,00	0,00	271,80

MODIFICACIONES DE CRÉDITO

Crédito	Descripción	Ampliaciones de crédito	Transferencias de crédito	Incorporaciones de crédito	Generación por ingresos	Bajas por anulación	Total Modificaciones
300430 2A00 64	Proyecto de Inv. José Pérez Alonso	0,00	800,00	1.569,49	0,00	0,00	2.369,49
300431 2A00 64	Proyecto de Inv. Fernando Sánchez Santed	0,00	0,00	163,44	0,00	0,00	163,44
300432 2A00 64	Proyecto de Inv. Fco. Javier Egea González	0,00	0,00	8,26	0,00	0,00	8,26
300433 2A00 64	Proyecto de Inv. Federico García Maroto	0,00	0,00	896,57	0,00	0,00	896,57
300438 2A00 64	Proyecto de Inv. Andrei Martínez Finkelshtein	0,00	-2.000,00	2.000,00	0,00	0,00	0,00
300443 2A00 64	Proyecto de Inv. José Jesús Casas Jiménez	0,00	-20,46	70,69	0,00	0,00	50,23
300444 2A00 64	Proyecto de Inv. Francisco Gómez Mercado	0,00	0,00	0,05	0,00	0,00	0,05
300448 2A00 64	Proyecto de Inv. Amadeo Rodríguez	0,00	48.373,15	109,54	0,00	0,00	48.482,69
300451 2A00 64	Proyecto de Inv. Ana Agüera López	0,00	0,00	4.018,75	0,00	0,00	4.018,75
300452 2A00 64	Proyecto de Inv. Fco. Javier Moyano López	0,00	-11.684,93	11.684,93	0,00	0,00	0,00
300452 2A00 700	Proyecto de Inv. Fco. Javier Moyano López	0,00	16.951,81	0,00	0,00	0,00	16.951,81
300453 2A00 64	Proyecto de Inv. M ^a Teresa Belmonte García	0,00	0,00	40,04	0,00	0,00	40,04
300460 2A00 64	Proyecto de Inv. M ^a Luisa Trinidad García	0,00	0,00	0,23	0,00	0,00	0,23
300461 2A00 64	Proyecto de Inv. Antonio M. Bañón Hernández	0,00	0,00	730,82	0,00	0,00	730,82
300462 2A00 64	Proyecto de Inv. Fco. Javier Alarcón López	0,00	0,00	688,21	0,00	0,00	688,21
300463 2A00 64	Proyecto de Inv. Rafael Quirosa-Cheyrouze Muñoz	0,00	0,00	7,84	0,00	0,00	7,84
300465 2A00 64	Proyecto de Inv. Pablo Barranco Vega	0,00	-63,24	196,11	0,00	0,00	132,87
300466 2A00 64	Proyecto de Inv. Fco. Javier Batlles Garrido	0,00	0,00	3,92	0,00	0,00	3,92
300469 2A00 64	Proyecto de Inv. Juan Capel Salinas	0,00	0,00	2.414,93	0,00	0,00	2.414,93
300470 2A00 64	Proyecto de Inv. José Jesús Casas Jiménez	0,00	0,00	1.100,83	0,00	0,00	1.100,83
300473 2A00 64	Proyecto de Inv. Juan Fernández Sierra	0,00	0,00	0,00	0,00	0,00	0,00
300474 2A00 64	Proyecto de Inv. José Luis Guil Guerrero	0,00	0,00	55,56	0,00	0,00	55,56
300475 2A00 64	Proyecto de Inv. Amadeo Rodríguez	0,00	0,00	31,05	0,00	0,00	31,05
300476 2A00 64	Proyecto de Inv. Juan José Hinojosa Torralvo	0,00	0,00	109,49	0,00	0,00	109,49
300477 2A00 64	Proyecto de Inv. María Ángeles Iniesta Bonillo	0,00	0,00	17,03	0,00	0,00	17,03
300480 2A00 64	Proyecto de Inv. María Martínez Galera	0,00	0,00	0,49	0,00	0,00	0,49
300481 2A00 64	Proyecto Investigación, Tomás F. Martínez Moya	0,00	0,00	0,00	0,00	0,00	0,00
300482 2A00 64	Proyecto de Inv. José Luis Martínez Vidal	0,00	85,34	8,98	0,00	0,00	94,32
300483 2A00 64	Proyecto de Inv. José Andrés Moreno Ruiz	0,00	0,00	7,62	0,00	0,00	7,62
300487 2A00 64	Proyecto de Inv. Juan Fco. Pérez Gálvez	0,00	0,00	588,88	0,00	0,00	588,88
300488 2A00 64	Proyecto de Inv. Antonio Pulido Bosch	0,00	-140,00	15.338,79	0,00	0,00	15.198,79
300489 2A00 64	Proyecto de Inv. Pablo Pumares Fernández	0,00	0,00	3.432,90	0,00	0,00	3.432,90

MODIFICACIONES DE CRÉDITO

Crédito	Descripción	Ampliaciones de crédito	Transferencias de crédito	Incorporaciones de crédito	Generación por ingresos	Bajas por anulación	Total Modificaciones
300490 2A00 64	Proyecto de Inv. Juan Reza Cardeña	0,00	-0,68	0,68	0,00	0,00	0,00
300491 2A00 64	Proyecto de Inv. Alfonso Robles Medina	0,00	0,00	643,79	0,00	0,00	643,79
300492 2A00 64	Proyecto de Inv. Felipe Rodríguez Vico	0,00	0,00	409,14	0,00	0,00	409,14
300494 2A00 64	Proyecto de Inv. Antonio Salmerón Cerdán	0,00	0,00	0,93	0,00	0,00	0,93
300495 2A00 64	Proyecto de Inv. Fernando Sánchez Rodrigo	0,00	0,00	4.222,18	0,00	0,00	4.222,18
300496 2A00 64	Proyecto de Inv. Manuel Sánchez Pérez	0,00	0,00	0,05	0,00	0,00	0,05
300498 2A00 64	Proyecto de Inv. Antonio Vargas Berenguel	0,00	0,00	6.192,03	0,00	0,00	6.192,03
300502 2A00 64	Proyecto de Inv. Tomás Cabello García	0,00	-291,31	291,31	0,00	0,00	0,00
300502 2A00 710	Proyecto de Inv. Tomás Cabello García	0,00	234,70	0,00	0,00	0,00	234,70
300505 2A00 64	Proyecto de Inv. José Antonio Sánchez Pérez	0,00	-6.508,54	13.228,54	0,00	0,00	6.720,00
300508 2A00 64	Proyecto de Inv. Antonio Pulido Bosch	0,00	-350,00	350,00	0,00	0,00	0,00
300513 2A00 64	Proyecto de Inv. Fco. Javier Cabello Piñar	0,00	0,00	251,65	0,00	0,00	251,65
300515 2A00 64	Proyecto de Inv. Julián Cuevas González	0,00	680,34	11.382,91	0,00	0,00	12.063,25
300516 2A00 64	Proyecto de Inv. M ^a Teresa Daza González	0,00	572,51	10.144,69	344,18	0,00	11.061,38
300517 2A00 64	Proyecto de Inv. Alberto Fernández de las Nieves	0,00	-32.237,00	38.967,22	0,00	0,00	6.730,22
300518 2A00 64	Proyecto de Inv. Antonia Garrido Frenich	0,00	1.637,84	7.565,39	0,00	0,00	9.203,23
300519 2A00 64	Proyecto de Inv. Consolación Gil Montoya	0,00	0,00	3.537,89	0,00	0,00	3.537,89
300520 2A00 64	Proyecto de Inv. Francisco J. de las Heras Vázquez	0,00	1.254,85	16.602,40	83,98	0,00	17.941,23
300521 2A00 64	Proyecto de Inv. Manuel Jamilena Quesada	0,00	0,00	660,66	0,00	0,00	660,66
300522 2A00 64	Proyecto de Inv. Emilio Molina Grima	0,00	-100,70	14.947,91	690,00	0,00	15.537,21
300523 2A00 64	Proyecto de Inv. Juan F. Mota Poveda	0,00	0,00	36.744,89	0,00	0,00	36.744,89
300524 2A00 64	Proyecto de Inv. Antonio M. Romerosa Nieves	0,00	-1.014,42	3.240,18	0,00	0,00	2.225,76
300525 2A00 64	Proyecto de Inv. Julián Sánchez-Hermosilla López	0,00	-150,00	50.254,65	0,00	0,00	50.104,65
300527 2A00 64	Proyecto de Inv. Blas Torrecillas Jover	0,00	126,40	35.225,50	0,00	0,00	35.351,90
300528 2A00 64	Proyecto de Inv. Antonio Vargas Berenguel	0,00	-2.159,58	6.439,93	0,00	0,00	4.280,35
300529 2A00 64	Proyecto de Inv. Trinidad Escoriza Mateu	0,00	0,00	7,09	0,00	0,00	7,09
300531 2A00 64	Proyecto de Inv. José Gallego Antonio	0,00	0,00	1,14	0,00	0,00	1,14
300532 2A00 64	Proyecto de Inv. Manuel Jamilena Quesada	0,00	0,00	0,60	0,00	0,00	0,60
300533 2A00 64	Proyecto de Inv. F. Javier Moyano López	0,00	0,00	1.735,64	0,00	0,00	1.735,64
300534 2A00 64	Proyecto de Inv. Rafael Quirosa-Cheyrouze Muñoz	0,00	0,00	225,54	0,00	0,00	225,54
300535 2A00 64	Proyecto de Inv. Francisco Andújar Castillo	0,00	0,00	8.840,05	0,00	0,00	8.840,05
300538 2A00 64	Proyecto de Inv. Miguel Soriano Rodríguez	0,00	869,57	8.712,45	0,00	0,00	9.582,02

MODIFICACIONES DE CRÉDITO

Crédito	Descripción	Ampliaciones de crédito	Transferencias de crédito	Incorporaciones de crédito	Generación por ingresos	Bajas por anulación	Total Modificaciones
300539 2A00 64	Proyecto de Inv. Federico García Maroto	0,00	0,00	3.423,05	0,00	0,00	3.423,05
300542 2A00 64	Proyecto de Inv. Antonia Rodríguez Fernández	0,00	1.500,00	609,23	0,00	0,00	2.109,23
300545 2A00 64	Proyecto de Inv. Gonzalo Herranz de Rafael	0,00	0,00	37,96	0,00	0,00	37,96
300546 2A00 64	Proyecto de Inv. Rafael Lozano Ruiz	0,00	0,00	2.604,71	0,00	0,00	2.604,71
300547 2A00 64	Proyecto de Inv. Rafael Lozano Ruiz	0,00	0,00	1.229,32	0,00	0,00	1.229,32
300549 2A00 64	Proyecto de Inv. Margarita Salvador Granados	0,00	0,00	887,93	0,00	0,00	887,93
300551 2A00 64	Proyecto de Inv. Fernando Sánchez Rodrigo	0,00	165,24	3.972,61	0,00	0,00	4.137,85
300552 2A00 64	Proyecto de Inv. Rodney Thompson	0,00	0,00	2.857,92	0,00	0,00	2.857,92
300553 2A00 64	Proyecto de Inv. Juan José Ortells Rodríguez	0,00	0,00	15.509,33	0,00	0,00	15.509,33
300554 2A00 64	Proyecto de Inv. MEC, Carmen Senés Motilla	0,00	-8.347,51	8.347,51	0,00	0,00	0,00
300554 2A00 700	Proyecto de Inv. MEC, Carmen Senés Motilla	0,00	8.347,51	0,00	0,00	0,00	8.347,51
300555 2A00 64	Proyecto de Inv. Fernando López Ortiz	0,00	-11.411,64	39.629,29	1.505,00	0,00	29.722,65
300556 2A00 64	Proyecto de Inv. Blas Torrecillas Jover	0,00	0,00	0,00	0,00	0,00	0,00
300557 2A00 64	Proyecto de Inv. Francisco García Camacho	0,00	-30,00	5.228,71	0,00	0,00	5.198,71
300558 2A00 64	Proyecto de Inv. Emilio Molina Grima	0,00	0,00	214,69	0,00	0,00	214,69
300559 2A00 64	Proyecto de Inv. Francisco Andújar Castillo	0,00	28,19	3.219,38	0,00	0,00	3.247,57
300560 2A00 64	Proyecto de Inv. Antonio Miguel Bañón Hernández	0,00	-4,24	4,24	0,00	0,00	0,00
300560 2A00 700	Proyecto de Inv. Antonio Miguel Bañón Hernández	0,00	4,24	0,00	0,00	0,00	4,24
300561 2A00 64	Proyecto de Inv. José Manuel Cimadevilla Redondo	0,00	-5.070,51	5.171,55	0,00	0,00	101,04
300561 2A00 700	Proyecto de Inv. José Manuel Cimadevilla Redondo	0,00	5.076,52	0,00	0,00	0,00	5.076,52
300562 2A00 64	Proyecto de Inv. Emilio Galdeano Gómez	0,00	0,00	3,46	0,00	0,00	3,46
300563 2A00 64	Proyecto de Inv. Alberto Fernández de las Nieves	0,00	1.007,00	31.037,21	0,00	0,00	32.044,21
300564 2A00 64	Proyecto de Inv. Andrei Martínez Finkelshtein	0,00	66,62	0,00	0,00	0,00	66,62
300565 2A00 64	Proyecto de Inv. Jesús Almendros Jiménez	0,00	0,00	24.298,50	554,85	0,00	24.853,35
300566 2A00 64	Proyecto de Inv. Inmaculada García Fernández	0,00	1.437,57	211.067,26	0,00	0,00	212.504,83
300567 2A00 64	Proyecto de Inv. Manuel Jamilena Quesada	0,00	-877,76	1.265,93	0,00	0,00	388,17
300568 2A00 64	Proyecto de Inv. Jesús Gil Roales-Nieto	0,00	0,00	0,00	0,00	0,00	0,00
300569 2A00 64	Proyecto de Inv. José Antonio Salinas Andújar	0,00	-5.502,44	164.378,68	0,00	0,00	158.876,24
300570 2A00 64	Proyecto de Inv. Federico Arcos Ramírez	0,00	0,00	531,56	0,00	0,00	531,56
300571 2A00 64	Proyecto de Inv. Francisco Luzón Martínez	0,00	0,00	68,10	0,00	0,00	68,10
300572 2A00 64	Proyecto de Inv. José M ^a Fernández Sevilla	0,00	-3.683,03	18.642,13	0,00	0,00	14.959,10
300573 2A00 64	Proyecto de Inv. Ana Agüera López	0,00	29.918,16	24.959,14	0,00	0,00	54.877,30

MODIFICACIONES DE CRÉDITO

Crédito	Descripción	Ampliaciones de crédito	Transferencias de crédito	Incorporaciones de crédito	Generación por ingresos	Bajas por anulación	Total Modificaciones
300574 2A00 64	Proyecto de Inv. José Pérez Alonso	0,00	-800,00	8.721,18	0,00	0,00	7.921,18
300575 2A00 64	Proyecto de Inv. Fernando Aguilar Torres	0,00	17.502,82	36.989,68	0,00	0,00	54.492,50
300576 2A00 64	Proyecto de Inv. María Yolanda Cantón Castilla	0,00	-25,00	98.294,72	0,00	0,00	98.269,72
300577 2A00 64	Proyecto de Inv. José Antonio Sánchez Pérez	0,00	22.075,40	30.742,35	0,00	0,00	52.817,75
300578 2A00 64	Proyecto de Inv. José Luis Martínez Vidal	0,00	2.169,63	47.318,44	0,00	0,00	49.488,07
300579 2A00 64	Proyecto de Inv. Pedro Aguilera Aguilera	0,00	0,00	886,15	0,00	0,00	886,15
300580 2A00 64	Proyecto de Inv. Rocío López San Luis	0,00	-232,74	10.035,43	0,00	0,00	9.802,69
300581 2A00 64	Proyecto de Inv. Carmen Senés Motilla	0,00	2.004,39	48.911,91	0,00	0,00	50.916,30
300582 2A00 64	Proyecto de Inv. Susana Fernández Larragueta	0,00	7.369,63	38.870,16	0,00	0,00	46.239,79
300583 2A00 64	Proyecto de Inv. José Jesús Gazquez Linares	0,00	1.934,67	74.024,04	0,00	0,00	75.958,71
300584 2A00 64	Proyecto de Inv. Francisco Agüera Vega	0,00	25.168,18	12.307,06	0,00	0,00	37.475,24
300585 2A00 64	Proyecto de Inv. Pilar Martínez Ortigosa	0,00	427,16	26.466,33	691,29	0,00	27.584,78
300586 2A00 64	Proyecto de Inv. Inés García Fernández	0,00	0,00	10,82	0,00	0,00	10,82
300587 2A00 64	Proyecto de Inv. José Heras Sánchez	0,00	-122,40	9.156,10	4.000,00	0,00	13.033,70
300588 2A00 64	Proyecto de Inv. José Luis López Castro	0,00	50,77	8.748,68	0,00	0,00	8.799,45
300589 2A00 64	Proyecto de Inv. José Luis Guzmán Sánchez	0,00	0,00	1.995,31	0,00	0,00	1.995,31
300591 2A00 64	Proyecto de Inv. Carmen Luciano Soriano	0,00	-3,13	3,13	0,00	0,00	0,00
300591 2A00 700	Proyecto de Inv. Carmen Luciano Soriano	0,00	3,13	0,00	0,00	0,00	3,13
300592 2A00 64	Proyecto de Inv. José A. Gázquez Parra	0,00	0,00	12.088,99	0,00	0,00	12.088,99
300593 2A00 64	Proyecto de Inv. José A. Salinas Andújar	0,00	-582,50	7.362,75	21.454,75	0,00	28.235,00
300594 2A00 64	Proyecto de Inv. Federico García Maroto	0,00	17.493,64	29.795,09	0,00	0,00	47.288,73
300595 2A00 64	Proyecto de Inv. Rafael Lozano Ruiz	0,00	3.566,70	13.445,19	0,00	0,00	17.011,89
300596 2A00 64	Proyecto de Inv. M ^a Luisa Gallardo Pino	0,00	0,00	10,88	0,00	0,00	10,88
300597 2A00 64	Proyecto de Inv. Carmen Pozo Muñoz	0,00	0,00	69,44	0,00	0,00	69,44
300598 2A00 64	Proyecto de Inv. Pilar Martínez Ortigosa	0,00	0,00	192,50	0,00	0,00	192,50
300599 2A00 64	Proyecto de Inv. Manuel Díaz López	0,00	0,00	1.079,10	0,00	0,00	1.079,10
300600 2A00 64	Proyecto de Inv. Ángel Carreño Ortega	0,00	0,00	1,28	0,00	0,00	1,28
300601 2A00 64	Proyecto de Inv. Ignacio Rodríguez García	0,00	-2.696,89	10.146,80	11.250,00	0,00	18.699,91
300602 2A00 64	Proyecto de Inv. Rafael Lozano Ruiz	0,00	-3.566,70	90.409,23	0,00	0,00	86.842,53
300603 2A00 64	Proyecto de Inv. Trinidad Angosto Trillo	0,00	0,00	76.787,77	1.421,71	0,00	78.209,48
300604 2A00 64	Proyecto de Inv. Ana Cámara Artigas	0,00	-1.846,76	43.903,21	0,00	0,00	42.056,45
300605 2A00 64	Proyecto de Inv. Inmaculada Cubero Talavera	0,00	0,00	25.502,83	0,00	0,00	25.502,83

MODIFICACIONES DE CRÉDITO

Crédito	Descripción	Ampliaciones de crédito	Transferencias de crédito	Incorporaciones de crédito	Generación por ingresos	Bajas por anulación	Total Modificaciones
300606 2A00 64	Proyecto de Inv. Antonio Fernández Barbero	0,00	0,00	0,92	0,00	0,00	0,92
300607 2A00 64	Proyecto de Inv. M ^a Ángeles Fernández Estévez	0,00	0,00	20.799,51	30,00	0,00	20.829,51
300608 2A00 64	Proyecto de Inv. Fernando Fernández Marín	0,00	-2.673,71	30.612,56	0,00	0,00	27.938,85
300609 2A00 64	Proyecto de Inv. Sebastián Fernández Prados	0,00	-432,92	3.614,52	0,00	0,00	3.181,60
300610 2A00 64	Proyecto de Inv. Federico Fernández-Crehuet	0,00	-8.652,43	9.702,43	0,00	0,00	1.050,00
300610 2A00 741	Proyecto de Inv. Federico Fernández-Crehuet	0,00	9.186,88	0,00	0,00	0,00	9.186,88
300611 2A00 64	Proyecto de Inv. Pilar Flores Cubos	0,00	-35,96	31.828,58	0,00	0,00	31.792,62
300613 2A00 64	Proyecto de Inv. José Jesús Gázquez Linares	0,00	-660,00	12.458,39	0,00	0,00	11.798,39
300614 2A00 64	Proyecto de Inv. José Antonio Gázquez Parra	0,00	0,00	14.617,53	0,00	0,00	14.617,53
300615 2A00 64	Proyecto de Inv. Jorge Lirola Delgado	0,00	-9.436,79	10.355,93	0,00	0,00	919,14
300615 2A00 741	Proyecto de Inv. Jorge Lirola Delgado	0,00	11.586,51	0,00	0,00	0,00	11.586,51
300616 2A00 64	Proyecto de Inv. Joaquín Moreno Casco	0,00	-7.996,80	37.860,43	0,00	0,00	29.863,63
300617 2A00 64	Proyecto de Inv. Carmen Noguera Cuenca	0,00	84,04	5.198,87	0,00	0,00	5.282,91
300618 2A00 64	Proyecto de Inv. José Antonio Rodríguez Lallena	0,00	0,00	2.766,75	0,00	0,00	2.766,75
300620 2A00 64	Proyecto de Inv. Mariano Simón Torres	0,00	-7.310,49	33.214,99	0,00	0,00	25.904,50
300622 2A00 64	Proyecto de Inv. Carlos Vargas Vasserot	0,00	35,00	6.395,89	0,00	0,00	6.430,89
300623 2A00 64	Proyecto de Inv. Ángel Callejón Ferre	0,00	0,00	3.002,57	0,00	0,00	3.002,57
300624 2A00 64	Glochary - Subproy. "Evaluación de Servicios Ecosistémicos"	0,00	5.812,96	27.992,11	381,61	0,00	34.186,68
300625 2A00 64	Proyecto de Inv. Fernando Sánchez Santed	0,00	0,00	26.274,44	0,00	0,00	26.274,44
300626 2A00 64	Proyecto de Inv. Emilio Molina Grima	0,00	-16.293,10	33.438,50	0,00	0,00	17.145,40
300627 2A00 64	Glochary - Subproy. "Clima - Meteorología"	0,00	-590,00	8.163,83	0,00	0,00	7.573,83
300628 2A00 64	Glochary - Subproy. "Subterráneo - Microclima de cavidades"	0,00	3.896,44	7.270,62	0,00	0,00	11.167,06
300629 2A00 64	Glochary - Subproy. "Integridad ecosistem. en cauces fluviales"	0,00	-130,95	3.824,63	0,00	0,00	3.693,68
300630 2A00 64	Glochary - Subproy. "Calidad de aguas en cuenca semiárida"	0,00	11.970,90	3.323,56	0,00	0,00	15.294,46
300631 2A00 64	Glochary - Subproy. "Flora: Ecosistemas áridos"	0,00	2.524,00	7.247,33	342,86	0,00	10.114,19
300632 2A00 64	Glochary - Subproy. "Flora: Especies exóticas invasoras"	0,00	0,00	9.376,17	0,00	0,00	9.376,17
300633 2A00 64	Glochary - Subproy. "Fauna: Anfibios y reptiles"	504,00	0,00	9.673,71	0,00	0,00	10.177,71
300634 2A00 64	Glochary - Subproy. "Gestión: Cambio de usos del suelo"	0,00	-287,02	13.256,45	2.100,00	0,00	15.069,43
300635 2A00 64	Glochary - Subproy. "Habitats y ecosistemas"	0,00	-90,65	14.971,56	0,00	0,00	14.880,91
300636 2A00 64	Glochary - Subproy. "Atmósfera: Balances de carbono y agua"	0,00	-2.217,89	9.161,19	0,00	0,00	6.943,30
300636 2A00 710	Glochary - Subproy. "Atmósfera: Balances de carbono y agua"	0,00	2.157,89	0,00	0,00	0,00	2.157,89
300637 2A00 64	Proyecto de Inv. Luis Gómez Amigo	0,00	8.039,02	7.564,89	0,00	0,00	15.603,91

MODIFICACIONES DE CRÉDITO

Crédito	Descripción	Ampliaciones de crédito	Transferencias de crédito	Incorporaciones de crédito	Generación por ingresos	Bajas por anulación	Total Modificaciones
300638 2A00 64	Proyecto de Inv. Tomás Cabello García	0,00	54.091,54	11.862,60	0,00	0,00	65.954,14
300639 2A00 64	Proyecto de Inv. Diego Valera Martínez	0,00	52.119,60	4.650,10	0,00	0,00	56.769,70
300640 2A00 64	Proyecto de Inv. Ana Cámara Artigas	0,00	18.055,11	30.188,97	0,00	0,00	48.244,08
300641 2A00 64	Proyecto de Inv. Asterio Sánchez Mirón	0,00	55.591,82	6.458,58	0,00	0,00	62.050,40
300642 2A00 64	Proyecto de Inv. Antonio Rojas Tejada	0,00	13.492,00	32.352,76	36,40	0,00	45.881,16
300643 2A00 64	Proyecto de Inv. Fernando López Ortiz	0,00	49.176,52	22.020,98	0,00	0,00	71.197,50
300644 2A00 64	Proyecto de Inv. M ^a del Carmen Cerón García	0,00	9.486,00	29.589,76	36,40	0,00	39.112,16
300645 2A00 64	Proyecto de Inv. Antonio Manuel Puertas López	0,00	17.023,70	41.372,59	36,40	0,00	58.432,69
300645 2A00 741	Proyecto de Inv. Antonio Manuel Puertas López	0,00	9.300,00	0,00	0,00	0,00	9.300,00
300646 2A00 64	Proyecto de Inv. Fco. Javier Cabello Piñar	0,00	52.863,39	23.326,41	0,00	0,00	76.189,80
300647 2A00 64	Proyecto de Inv. María José Sánchez-Muros Lozano	0,00	15.476,48	16.390,75	379,61	0,00	32.246,84
300648 2A00 64	Proyecto de Inv. Francisco J. Moyano López	0,00	-36.285,10	43.962,97	0,00	0,00	7.677,87
300649 2A00 64	Proyecto de Inv. Antonio Romerosa Nieves	0,00	32.492,30	31.347,75	18.950,00	0,00	82.790,05
300649 2A00 785	Proyecto de Inv. Antonio Romerosa Nieves	0,00	18.950,00	0,00	0,00	0,00	18.950,00
300650 2A00 64	Proyecto de Inv. Antonio Casimiro Andújar	0,00	-963,82	963,82	0,00	0,00	0,00
300651 2A00 64	Glochary - Subproy. "Fauna: Aves"	0,00	0,00	916,70	0,00	0,00	916,70
300652 2A00 64	Proyecto de Inv. Jaime de Pablo Valenciano	0,00	-43,65	516,13	0,00	0,00	472,48
300653 2A00 64	Glochary - Subproy. "Fauna: Mamíferos"	0,00	900,00	11.601,74	0,00	0,00	12.501,74
300654 2A00 64	Proyecto de Inv. Rafael Quirosa-Cheyrouze	0,00	0,00	2.000,00	0,00	0,00	2.000,00
300655 2A00 64	Proyecto de Inv. Juan Capel Salinas	0,00	-2.287,90	32.644,57	0,00	0,00	30.356,67
300656 2A00 64	Proyecto de Inv. Luis F. Iribarne Martínez	0,00	-7.105,83	13.528,93	201,21	0,00	6.624,31
300657 2A00 64	Proyecto de Inv. Francisco Rodríguez Díaz	0,00	0,00	43.008,89	399,78	0,00	43.408,67
300658 2A00 64	Proyecto de Inv. José Luis Martínez Vidal	0,00	-419,24	64.383,57	0,00	0,00	63.964,33
300659 2A00 64	Proyecto de Inv. José Jesús Casas Jiménez	0,00	-630,74	815,51	0,00	0,00	184,77
300660 2A00 64	Proyecto de Inv. Manuel Fernández Pérez	0,00	-73,98	8.741,52	0,00	0,00	8.667,54
300661 2A00 64	Proyecto de Inv. Antonio Romerosa Nieves	0,00	-4.354,08	45.822,84	0,00	0,00	41.468,76
300662 2A00 64	Proyecto de Inv. Francisco Luzón Martínez	0,00	-43,00	119.375,52	0,00	0,00	119.332,52
300663 2A00 64	Proyecto de Inv. J. Manuel Amo Sánchez-Fortún	0,00	-567,00	12.136,93	0,00	0,00	11.569,93
300664 2A00 64	Proyecto de Inv. José Antonio Sánchez Pérez	0,00	2.809,26	64.415,95	0,00	0,00	67.225,21
300665 2A00 64	Proyecto de Inv. Ana Agüera López	0,00	-19.000,00	57.304,64	0,00	0,00	38.304,64
300666 2A00 64	Proyecto de Inv. Alfonso Robles Medina	0,00	6.057,50	81.769,51	0,00	0,00	87.827,01
300667 2A00 64	Proyecto de Inv. Adolfo Cangas Díaz	0,00	0,00	12.618,00	0,00	0,00	12.618,00

MODIFICACIONES DE CRÉDITO

Crédito	Descripción	Ampliaciones de crédito	Transferencias de crédito	Incorporaciones de crédito	Generación por ingresos	Bajas por anulación	Total Modificaciones
300668 2A00 64	Proyecto de Inv. Álvaro Núñez Iglesias	0,00	574,50	10.776,04	0,00	0,00	11.350,54
300669 2A00 64	Proyecto de Inv. Álvaro Sicilia Camacho	0,00	0,00	26.391,29	0,00	0,00	26.391,29
300670 2A00 64	Proyecto de Inv. Luis Iribarne Martínez	0,00	280,93	26.164,05	130,00	0,00	26.574,98
300671 2A00 64	Proyecto de Inv. El Amin Kaidi	0,00	0,00	44.368,72	0,00	0,00	44.368,72
300672 2A00 64	Proyecto de Inv. Javier Cabello Piñar	0,00	10.000,00	19.392,66	0,00	0,00	29.392,66
300673 2A00 64	Proyecto de Inv. Carmelo Rodríguez Torreblanca	0,00	-492,52	28.855,77	0,00	0,00	28.363,25
300674 2A00 64	Proyecto de Inv. Antonio Vargas Berenguel	0,00	-3.356,13	82.042,87	0,00	0,00	78.686,74
300675 2A00 64	Proyecto de Inv. Manuel Aguilar Torres	0,00	0,00	28.548,15	0,00	0,00	28.548,15
300676 2A00 64	Proyecto de Inv. Antonio Salmerón Cerdán	0,00	1.342,75	39.237,46	0,00	0,00	40.580,21
300677 2A00 64	Proyecto de Inv. Miguel Urrestarazu Gavilán	0,00	-690,65	1.930,36	0,00	0,00	1.239,71
300678 2A00 64	Proyecto de Inv. Francisco Camacho Ferre	0,00	0,00	25.978,26	23.600,00	0,00	49.578,26
300679 2A00 64	Proyecto de Inv. Milagrosa Santos Hernández	0,00	687,22	8.541,86	5.500,00	0,00	14.729,08
300681 2A00 64	Proyecto de Inv. Manuel Sánchez Pérez	0,00	0,00	39.876,05	0,00	0,00	39.876,05
300682 2A00 64	Proyecto de Inv. Fco. Javier Alarcón López	0,00	0,00	46.431,53	0,00	0,00	46.431,53
300683 2A00 64	Proyecto de Inv. Emilio Molina Grima	0,00	15.611,27	8.385,21	0,00	0,00	23.996,48
300684 2A00 64	Proyecto de Inv. Baltasar Fernández Ramírez	0,00	3.000,00	965,22	0,00	0,00	3.965,22
300685 2A00 64	Proyecto de Inv. Rafael Lozano Ruiz	0,00	642,00	1.368,80	0,00	0,00	2.010,80
300686 2A00 64	Proyecto de Inv. Andrés Sánchez Picón	0,00	0,00	13.535,65	0,00	0,00	13.535,65
300687 2A00 64	Proyecto de Inv. Antonio Fernández Barbero	0,00	0,00	7.883,73	0,00	0,00	7.883,73
300688 2A00 64	Proyecto de Inv. Ignacio Rodríguez García	0,00	0,12	0,00	0,00	0,00	0,12
300690 2A00 64	Proyecto de Inv. J. Andrés Moreno Ruiz	0,00	0,00	20.640,34	0,00	0,00	20.640,34
300691 2A00 64	Proyecto de Inv. Juan Reca Cardeña	0,00	0,00	0,00	0,00	0,00	0,00
300692 2A00 64	Proyecto de Inv. Manuel López Muñoz	0,00	-96,00	7.099,96	0,00	0,00	7.003,96
300693 2A00 64	Proyecto de Inv. Fernando Reche Lorite	0,00	50,00	18.684,88	11.253,60	0,00	29.988,48
300694 2A00 64	Proyecto de Inv. Fernando Martínez López	0,00	0,00	35,99	0,00	0,00	35,99
300695 2A00 64	Proyecto de Inv. Encarnación Soriano Ayala	0,00	2.777,50	850,64	0,00	0,00	3.628,14
300696 2A00 64	Proyecto de Inv. Luis Belmonte Ureña	0,00	0,00	1.919,14	0,00	0,00	1.919,14
300697 2A00 64	Proyecto de Inv. Mónica Ortiz Cobo	0,00	0,00	165,51	0,00	0,00	165,51
300698 2A00 64	Proyecto de Inv. Fernando Martínez López	0,00	7.877,14	5.808,42	0,00	0,00	13.685,56
300699 2A00 64	Proyecto de Inv. Manuel Pérez García	0,00	81.439,23	513,71	0,00	0,00	81.952,94
300700 2A00 64	Proyecto de Inv. Ramón Herrera de las Heras	0,00	2.043,98	14.596,03	800,00	0,00	17.440,01
300701 2A00 64	Proyecto de Inv. Diego López Alonso	0,00	17.211,80	1.105,38	0,00	0,00	18.317,18

MODIFICACIONES DE CRÉDITO

Crédito	Descripción	Ampliaciones de crédito	Transferencias de crédito	Incorporaciones de crédito	Generación por ingresos	Bajas por anulación	Total Modificaciones
300702 2A00 64	Proyecto de Inv. P09-TEP-04691, Clemente Jiménez	0,00	6.939,97	0,00	0,00	0,00	6.939,97
300703 2A00 64	Proyecto de Inv. P145096, Francisco Gil Montoya	0,00	9.250,00	0,00	0,00	0,00	9.250,00
300704 2A00 64	Proyecto de Inv. RNM-6141, Acién Fernández	0,00	25.862,50	0,00	0,00	0,00	25.862,50
300705 2A00 64	Proyecto de Inv. P10-TIC-06002.- Martín Garzón, Esther	0,00	75.602,28	0,00	0,00	0,00	75.602,28
300706 2A00 64	Proyecto de Inv. Federico Arcos Ramírez	0,00	4.766,64	0,00	0,00	0,00	4.766,64
300707 2A00 64	Proyecto de Inv. M ^a Carmen Caba Pérez	0,00	11.605,73	0,00	0,00	0,00	11.605,73
300708 2A00 64	Proyecto de Inv. P10-RNM-5951, José Luis Casas López	0,00	25.000,00	27.061,75	0,00	0,00	52.061,75
300709 2A00 64	Proyecto de Inv. Antonio José Fernández Barbero	0,00	30.703,00	0,00	0,00	0,00	30.703,00
300710 2A00 64	Proyecto de Inv. Emilio Galdeano Gómez	0,00	31.746,89	0,00	0,00	0,00	31.746,89
300711 2A00 64	Proyecto de Inv. Luis García Fuentes	0,00	89.475,12	0,00	0,00	0,00	89.475,12
300712 2A00 64	Proyecto de Inv. Vicente González Ruiz	0,00	16.856,25	0,00	0,00	0,00	16.856,25
300713 2A00 64	Proyecto de Inv. P10-TIC-6114, Luis F. Iribarne Martínez	0,00	31.153,44	27.061,75	0,00	0,00	58.215,19
300714 2A00 64	Proyecto de Inv. Rafael Lozano Ruiz	0,00	100.333,55	0,00	0,00	0,00	100.333,55
300715 2A00 64	Proyecto de Inv. Tania Mazzuca Sobczuk	0,00	19.655,16	0,00	0,00	0,00	19.655,16
300716 2A00 64	Proyecto de Inv. Francisco Rodríguez García	0,00	87.660,88	0,00	0,00	0,00	87.660,88
300717 2A00 64	Proyecto de Inv. M ^a Carmen Salas Sanjuán	0,00	16.193,12	0,00	0,00	0,00	16.193,12
300718 2A00 64	Proyecto de Inv. Antonio Vargas Berenguel	0,00	100.213,55	0,00	0,00	0,00	100.213,55
300719 2A00 64	Proyecto de Inv. Emilio González Pradas	0,00	6.702,24	0,00	0,00	0,00	6.702,24
300720 2A00 64	Proyecto de Inv. Sagrario Salaberri Ramiro	0,00	10.671,00	0,00	0,00	0,00	10.671,00
300721 2A00 64	Proyecto de Inv. Salvador Cruz Rambaud	0,00	1.426,32	741,80	0,00	0,00	2.168,12
300722 2A00 64	Proyecto de Inv. Francisco García Camacho	0,00	0,00	90.530,00	0,00	0,00	90.530,00
300723 2A00 64	Proyecto de Inv. Blas Torrecillas Jover	0,00	0,00	48.968,50	0,00	0,00	48.968,50
300724 2A00 64	Proyecto de Inv. José Luis Guzmán Sánchez	0,00	0,00	93.822,00	0,00	0,00	93.822,00
300725 2A00 64	Proyecto de Inv. Yolanda Cantón Castilla	0,00	0,00	45.265,01	0,00	0,00	45.265,01
300726 2A00 64	Proyecto de Inv. Andrei Martínez Finkelshtein	0,00	0,00	60.902,00	0,00	0,00	60.902,00
300727 2A00 64	Proyecto de Inv. Javier Batlles Garrido	0,00	0,00	78.185,01	0,00	0,00	78.185,01
300728 2A00 64	Proyecto de Inv. Antonio Fernández Barbero	0,00	0,00	51.012,01	0,00	0,00	51.012,01
300729 2A00 64	Proyecto de Inv. Manuel Navarro Bernal	0,00	590,00	55.964,00	0,00	0,00	56.554,00
300730 2A00 64	Proyecto de Inv. Fernando López Ortiz	0,00	-12.379,59	130.857,00	0,00	0,00	118.477,41
300731 2A00 64	Proyecto de Inv. José Luis Guil Guerrero	0,00	-2.444,16	54.318,00	0,00	0,00	51.873,84
300732 2A00 64	Proyecto de Inv. Antonio Giménez Fernández	0,00	0,00	53.495,01	0,00	0,00	53.495,01
300733 2A00 64	Proyecto de Inv. Francisco Sánchez Martos	0,00	0,00	12.000,00	0,00	0,00	12.000,00

MODIFICACIONES DE CRÉDITO

Crédito	Descripción	Ampliaciones de crédito	Transferencias de crédito	Incorporaciones de crédito	Generación por ingresos	Bajas por anulación	Total Modificaciones
300734 2A00 64	Proyecto de Inv. Isabel Cuadrado Guirado	0,00	0,00	9.840,00	0,00	0,00	9.840,00
300735 2A00 64	Proyecto de Inv. Carmen Senés Motilla	0,00	0,00	14.350,00	0,00	0,00	14.350,00
300736 2A00 64	Proyecto de Inv. Jesús de la Fuente Arias	0,00	0,00	11.152,00	0,00	0,00	11.152,00
300737 2A00 64	Proyecto de Inv. Francisco Andújar Castillo	0,00	0,00	16.400,00	75,65	0,00	16.475,65
300738 2A00 64	Proyecto de Inv. Felipe Rodríguez Vico	0,00	-1.844,40	16.400,00	0,00	0,00	14.555,60
300739 2A00 64	Proyecto de Inv. José Céspedes Lorente	0,00	0,00	18.611,95	0,00	0,00	18.611,95
300740 2A00 64	Proyecto de Inv. Fernando Cañadas Pérez	0,00	0,00	16.400,00	0,00	0,00	16.400,00
300741 2A00 64	Proyecto de Inv. José María Cimadevilla Redondo	0,00	0,00	9.430,00	0,00	0,00	9.430,00
300742 2A00 64	Proyecto de Inv. José Luis López Castro	0,00	-16,00	27.060,00	0,00	0,00	27.044,00
300743 2A00 64	Proyecto de Inv. Encarnación Soriano Ayala	0,00	0,00	10.209,00	0,00	0,00	10.209,00
300744 2A00 64	Proyecto de Inv. Emilio Galdeano Gómez	0,00	0,00	9.225,00	0,00	0,00	9.225,00
300745 2A00 64	Proyecto de Inv. Jesús Gil Roales-Nieto	0,00	0,00	5.740,00	0,00	0,00	5.740,00
300746 2A00 64	Proyecto de Inv. Carmen Luciano Soriano	0,00	0,00	12.300,00	0,00	0,00	12.300,00
300747 2A00 64	Proyecto de Inv. Manuel Jamilena Quesada	0,00	34.062,92	0,00	0,00	0,00	34.062,92
300751 2A00 64	Proyecto de Inv. Fernando Martínez López	0,00	34.239,05	0,00	1.519,16	0,00	35.758,21
300752 2A00 64	Proyecto de Inv. Rafael Quirosa-Cheyrouze	0,00	22.080,25	0,00	0,00	0,00	22.080,25
300753 2A00 64	Proyecto de Inv. Diego López Alonso	0,00	2.686,54	0,00	47.646,27	0,00	50.332,81
300754 2A00 64	Proyecto de Inv. José Luis López Castro	0,00	20.014,58	0,00	0,00	0,00	20.014,58
300755 2A00 64	Proyecto de Inv. Francisco Manzano Agugliaro	0,00	8.209,70	0,00	0,00	0,00	8.209,70
300756 2A00 64	Proyecto de Inv. José Ángel Aznar Sánchez	0,00	6.125,00	0,00	0,00	0,00	6.125,00
300757 2A00 64	Proyecto investigación, José Antonio Sánchez Pérez	0,00	-34,65	0,00	35.000,00	0,00	34.965,35
300758 2A00 64	Proyecto Investigación, José Román Bilbao Castro	0,00	15.000,00	0,00	0,00	0,00	15.000,00
300800 2A00 64	Proyecto Investigación, Juan Carlos Gázquez Abad	0,00	0,00	0,00	15.652,17	0,00	15.652,17
300809 2A00 64	Proyecto de Inv. Rafael Lozano Ruiz	0,00	0,00	420,89	0,00	0,00	420,89
308888 2A00 64	Presupuesto Proyectos de Investigación	0,00	0,00	0,00	0,00	967.107,34	-967.107,34
310029 2A00 64	Gastos indirectos Proyecto de Invest. 300029	0,00	0,00	11.985,88	0,00	0,00	11.985,88
350011 2A00 64	Proyecto U.E. Tomás Cabello García	0,00	-66,41	66,41	0,00	0,00	0,00
350014 2A00 64	Proyecto Europeo - Emilio Molina Grima	0,00	0,00	0,91	0,00	0,00	0,91
350016 2A00 64	Proyecto Europeo - Antonio Romerosa Nieves	0,00	0,00	625,45	0,00	0,00	625,45
350018 2A00 64	Proyecto U. E. - M ^a Jesús Asensio del Águila	0,00	0,00	3.053,91	0,00	0,00	3.053,91
350019 2A00 64	Proyecto Europeo - Antonio Pulido Bosch	0,00	-20.702,61	31.592,64	0,00	0,00	10.890,03
350021 2A00 64	Proyecto Europeo - Antonio Pulido Bosch	0,00	-14.637,51	2.401,88	12.235,63	0,00	0,00

MODIFICACIONES DE CRÉDITO

Crédito	Descripción	Ampliaciones de crédito	Transferencias de crédito	Incorporaciones de crédito	Generación por ingresos	Bajas por anulación	Total Modificaciones
350023 2A00 64	Proyecto U. E. - Diego Valera Martínez	0,00	-594,50	1.323,10	0,00	0,00	728,60
350024 2A00 64	Proyecto U. E. Amadeo Rodríguez Fernández-Alba	0,00	-82.196,46	28.402,19	0,00	0,00	-53.794,27
350025 2A00 64	Proyecto U. E. M ^a José López López	0,00	-30.407,40	51.934,54	4.272,59	0,00	25.799,73
350026 2A00 64	Proyecto U. E. Antonio Vargas Berenguel	0,00	-877,30	39.043,21	0,00	0,00	38.165,91
350027 2A00 64	Proyecto U. E. Aquafuel	0,00	0,00	23.270,47	15.906,17	0,00	39.176,64
350028 2A00 64	Proyecto U. E. Francisco Gabriel Acién Fernández	0,00	10.000,00	13.034,08	0,00	0,00	23.034,08
350029 2A00 64	Proyecto Europeo EFSA Fco. Javier Egea González	0,00	0,00	2.547,52	0,00	0,00	2.547,52
350030 2A00 64	Proyecto AGROTEC (Convocatoria PORTEFEX)	0,00	20.000,00	15.000,00	0,00	0,00	35.000,00
350031 2A00 64	Proyecto de Inv. 0087_TRANSHABITAT_2_E	0,00	77.899,20	0,00	0,00	0,00	77.899,20
350032 2A00 64	Proyecto de Inv. 0051_ANDALUCIA_INTEGRA_2_E	0,00	55.315,80	0,00	24,70	0,00	55.340,50
350033 2A00 64	Proyecto de Inv. 0079_PARALELO_36_CIME_AM_2_E	0,00	91.139,23	0,00	60,64	0,00	91.199,87
350034 2A00 64	Proyecto de Inv. 0066_ALBORAN_2_E	0,00	9.000,00	0,00	0,00	0,00	9.000,00
350035 2A00 64	Proyecto de Inv. 0072_CAMPUS_EAGUA_2_E	0,00	8.044,46	0,00	0,00	0,00	8.044,46
350036 2A00 64	Proyecto de Inv. Fco. Gabriel Acién Fernández	0,00	0,00	0,00	46.150,79	0,00	46.150,79
350037 2A00 64	Proyecto de Investigación CO2REDUCTDINUCLEAT	0,00	2.322,50	0,00	110.712,61	0,00	113.035,11
350038 2A00 64	Proyecto SAFEMED, Emilio Galdeano Gómez	0,00	0,00	0,00	29.000,00	0,00	29.000,00
350039 2A00 64	Proyecto Europeo FOODSNIFFER, Amadeo Rodríguez Fdez.-Alba	0,00	-39.531,99	0,00	96.917,97	0,00	57.385,98
400002 2A00 64	Contrato de Inv. José Luis Martínez Vidal	0,00	0,00	6.777,51	0,00	0,00	6.777,51
400041 2A00 64	Contrato de Inv. Hermelindo Castro Nogueira	0,00	0,00	99,04	0,00	0,00	99,04
400047 2A00 64	Contrato de Inv. José Luis Martínez Vidal	0,00	0,00	0,13	0,00	0,00	0,13
400073 2A00 64	Contrato de Inv. Luis Fernández-Revuelta Pérez	0,00	0,00	10.568,92	0,00	0,00	10.568,92
400088 2A00 64	Contrato de Inv. Rafael Lozano Ruiz	0,00	0,00	3.572,14	0,00	0,00	3.572,14
400139 2A00 64	Contrato de Inv. Manuel Navarro Bernal	0,00	-143,62	143,62	0,00	0,00	0,00
400150 2A00 64	Contrato de Inv. Carlos Aguilera Díaz	0,00	0,00	290,92	0,00	0,00	290,92
400157 2A00 64	Contrato de Inv. Gonzalo Herranz de Rafael	0,00	0,15	259,87	0,00	0,00	260,02
400174 2A00 64	Contrato de Inv. Joaquín Hernández Rodríguez	0,00	-15,00	4.354,33	0,00	0,00	4.339,33
400178 2A00 64	Contrato de Inv. Manuel de la Fuente Arias	0,00	300,00	43,64	0,00	0,00	343,64
400208 2A00 64	Contrato de Inv. Francisco Manzano Agugliaro	0,00	-5.453,00	6.788,92	4.500,00	0,00	5.835,92
400208 2A00 840	Contrato de Inv. Francisco Manzano Agugliaro	0,00	4.500,00	0,00	0,00	0,00	4.500,00
400226 2A00 64	Contrato de Inv. Fco. Javier Egea González	0,00	0,00	316,58	0,00	0,00	316,58
400236 2A00 64	Contrato de Inv. Francisco Gómez Mercado	0,00	0,00	0,24	0,00	0,00	0,24
400240 2A00 64	Contrato de Inv. José Antonio López Martínez	0,00	0,00	3,79	0,00	0,00	3,79

MODIFICACIONES DE CRÉDITO

Crédito	Descripción	Ampliaciones de crédito	Transferencias de crédito	Incorporaciones de crédito	Generación por ingresos	Bajas por anulación	Total Modificaciones
400243 2A00 64	Contrato de Inv. Antonio Pulido Bosch	0,00	211,56	24.240,04	0,00	0,00	24.451,60
400256 2A00 64	Contrato de Inv. Manuel Ortega Rivas	0,00	0,00	5.404,30	0,00	0,00	5.404,30
400285 2A00 64	Contrato de Inv. Fco. de Asís López Cruces	68,81	-279,63	1.425,06	0,00	0,00	1.214,24
400287 2A00 64	Contrato de Inv. José Joaquín Céspedes Lorente	239,72	-7.250,67	7.010,95	0,00	0,00	0,00
400291 2A00 64	Contrato de Inv. José L. Martínez Vidal	0,00	-400,00	400,00	0,00	0,00	0,00
400302 2A00 64	Contrato de Inv. Trinidad Angosto Trillo	0,00	-953,40	1.850,85	0,00	0,00	897,45
400311 2A00 64	Contrato de Inv. José Luis Martínez Vidal	0,00	-6.000,00	121.279,32	0,00	2.608,70	112.670,62
400329 2A00 64	Contrato de Inv. Inmaculada García Fernández	0,00	0,00	137,02	0,00	0,00	137,02
400333 2A00 64	Contrato de Inv. Jerónimo de Burgos Jiménez	0,00	-284,75	700,11	0,00	0,00	415,36
400339 2A00 64	Contrato de Inv. Miguel Cueto Romero	0,00	0,00	1.585,63	0,00	0,00	1.585,63
400351 2A00 64	Contrato de Inv. Antonia Garrido Frenich	0,00	-1.637,84	10.914,01	0,00	0,00	9.276,17
400357 2A00 64	Contrato de Inv. José Carlos Moreno Úbeda	0,00	0,00	16,25	0,00	0,00	16,25
400367 2A00 64	Contrato de Inv. Andrés Sánchez Picón	0,00	0,00	880,62	0,00	0,00	880,62
400370 2A00 64	Contrato de Inv. Encarnación Soriano Ayala	0,00	-2.283,84	3.217,71	0,00	0,00	933,87
400371 2A00 64	Contrato de Inv. "Atlas entomológico del P. Natural Cabo de Gata"	0,00	0,00	8.222,41	0,00	0,00	8.222,41
400373 2A00 64	Contrato de Inv. Manuel Berenguel Soria	0,00	0,00	158,93	0,00	0,00	158,93
400374 2A00 64	Contrato de Inv. Samuel Túnez Rodríguez	1.167,35	-28,89	380,38	0,00	0,00	1.518,84
400377 2A00 64	Contrato de Inv. Eduardo Gallego Arjona	0,00	0,00	18,28	0,00	0,00	18,28
400380 2A00 64	Contrato de Inv. José Luis Martínez Vidal	0,00	-10.307,56	11.875,46	0,00	0,00	1.567,90
400384 2A00 64	Contrato de Inv. Manuel Ángel Aguilar Torres	0,00	0,00	1.251,68	0,00	0,00	1.251,68
400386 2A00 64	Contrato de Inv. José R. Díaz Álvarez	0,00	0,00	51,95	0,00	0,00	51,95
400396 2A00 64	Contrato de Inv. Rosa M ^a Chica y Manuel Pérez García	0,00	0,00	40,78	0,00	0,00	40,78
400397 2A00 64	Contrato de Inv. Juan Mota Poveda	0,00	19.293,00	17.629,13	0,00	0,00	36.922,13
400399 2A00 64	Contrato de Inv. Cecilio Oyonarte Gutiérrez	0,00	0,00	1.906,62	0,00	0,00	1.906,62
400402 2A00 64	Contrato de Inv. Antonio J. Casimiro Andújar	0,00	571,66	2.967,89	0,00	0,00	3.539,55
400404 2A00 64	Contrato de Inv. Alberto Fernández de las Nieves	0,00	-407,00	772,86	0,00	0,00	365,86
400405 2A00 64	Contrato de Inv. Miguel Urrestarazu Gavilán	0,00	-17,78	17,78	0,00	0,00	0,00
400413 2A00 64	Contrato de Inv. Miguel Pérez Valls	0,00	0,00	1.365,38	0,00	0,00	1.365,38
400415 2A00 64	Contrato de Inv. Miguel Cueto Romero	0,00	-2.642,76	11.428,11	0,00	0,00	8.785,35
400416 2A00 64	Contrato de Inv. Ignacio J. Colomer y Antonio García Buendía	0,00	0,00	5.324,88	0,00	0,00	5.324,88
400417 2A00 64	Contrato de Inv. Rafael Lozano Ruiz	0,00	0,00	10.209,43	0,00	0,00	10.209,43
400418 2A00 64	Contrato de Inv. Juan Fco. Mota Poveda	0,00	-79,16	79,16	0,00	0,00	0,00

MODIFICACIONES DE CRÉDITO

Crédito	Descripción	Ampliaciones de crédito	Transferencias de crédito	Incorporaciones de crédito	Generación por ingresos	Bajas por anulación	Total Modificaciones
400421 2A00 64	Contrato de Inv. Francisco Checa Olmos	0,00	468,52	823,29	0,00	0,00	1.291,81
400422 2A00 64	Contrato de Inv. Carmelo Rodríguez Torreblanca	0,00	0,00	3.188,12	0,00	0,00	3.188,12
400425 2A00 64	Contrato de Inv. Jaime de Pablo Valenciano	0,00	0,00	907,97	0,00	0,00	907,97
400431 2A00 64	Contrato de Inv. Pedro Aguilera Aguilera	0,00	0,00	1.324,90	0,00	0,00	1.324,90
400435 2A00 64	Contrato de Inv. Julio César Tello Marquina	0,00	-11.243,21	19.259,67	0,00	0,00	8.016,46
400446 2A00 64	Convenio con el C.H. Torrecárdenas para curso de formación	0,00	0,00	0,45	0,00	0,00	0,45
400448 2A00 64	Contrato de Inv. Protoba, S.L., densificación Red en Alicante	0,00	-0,11	0,11	0,00	0,00	0,00
400449 2A00 64	Contrato de Inv. Protoba, S.L., densificación Red en Valencia	0,00	-30,38	30,38	0,00	0,00	0,00
400451 2A00 64	Contrato de Inv. Acusur, S.A.	0,00	0,00	28.094,86	0,00	0,00	28.094,86
400456 2A00 64	Contrato de Inv. José Manuel Ortega Egea	0,00	-364,32	7.083,60	0,00	0,00	6.719,28
400462 2A00 64	Contrato de Inv. - Rijk Zwaan Ibérica, S.A.	0,00	0,00	18,97	0,00	0,00	18,97
400470 2A00 64	Contrato de Inv. Juan Mota Poveda	0,00	-1.683,43	1.683,43	0,00	0,00	0,00
400471 2A00 64	Contrato de Inv. - Enza Zaden España, S.L:	0,00	-12,66	29.325,29	0,00	0,00	29.312,63
400483 2A00 64	Contrato de Inv. - Albaida Recursos Naturales y Medioambientales	0,00	0,00	214,78	0,00	0,00	214,78
400486 2A00 64	Contrato de Inv. Juan Martínez López	0,00	0,68	5.310,92	0,00	0,00	5.311,60
400487 2A00 64	Contrato de Inv. - Zeta Seeds, S.L:	0,00	0,00	4.489,15	0,00	0,00	4.489,15
400489 2A00 64	Contrato de Inv. - Mónsul Ingeniería	0,00	-2.908,42	7.871,62	0,00	0,00	4.963,20
400492 2A00 64	Contrato de Inv. M ^a Victoria Román González	0,00	-2.501,21	3.028,53	0,00	0,00	527,32
400493 2A00 64	Contrato de Inv. - Fundación Mediterránea	0,00	0,00	13.681,54	0,00	0,00	13.681,54
400506 2A00 64	Contrato de Inv. - Ayuntamiento de Carboneras	0,00	0,00	192,96	0,00	0,00	192,96
400507 2A00 64	Contrato de Inv. Francisco Checa Olmos	0,00	0,00	1.203,73	0,00	0,00	1.203,73
400516 2A00 64	Contrato de Inv. Carlos J. Cano Guillén	0,00	0,00	1.257,64	0,00	0,00	1.257,64
400519 2A00 64	Contrato de Inv. Rafael Lozano Ruiz	0,00	0,00	50.310,51	0,00	0,00	50.310,51
400520 2A00 64	Contrato de Inv. - Palandus, S.L.L.	0,00	-0,56	3.050,10	0,00	0,00	3.049,54
400525 2A00 64	Contrato de Inv. - Dupont	0,00	0,00	23.434,48	0,00	0,00	23.434,48
400532 2A00 64	Contrato de Inv. Miguel Cueto Romero	0,00	0,00	1.473,91	0,00	0,00	1.473,91
400538 2A00 64	Contrato de Inv. Javier Cabello Piñar	0,00	0,00	41,57	0,00	0,00	41,57
400541 2A00 64	Contrato de Inv. Antonio Casimiro Andújar	0,00	959,56	3.620,14	0,00	0,00	4.579,70
400544 2A00 64	Contrato de Inv. Luis Fernández-Revuelta Pérez	0,00	-390,15	3.821,35	0,00	0,00	3.431,20
400547 2A00 64	Contrato de Inv. Leonardo Cazorla	0,00	-425,42	14.001,47	0,00	0,00	13.576,05
400548 2A00 64	Contrato de Inv. M ^a Victoria Román	0,00	0,00	10.612,23	0,00	0,00	10.612,23
400551 2A00 64	Contrato de Inv. Juan F. Mota Poveda	0,00	10.492,69	13.500,05	0,00	0,00	23.992,74

MODIFICACIONES DE CRÉDITO

Crédito	Descripción	Ampliaciones de crédito	Transferencias de crédito	Incorporaciones de crédito	Generación por ingresos	Bajas por anulación	Total Modificaciones
400552 2A00 64	Contrato de Inv. Julio C. Tello Marquina	0,00	0,00	7.680,86	0,00	0,00	7.680,86
400553 2A00 64	Contrato de Inv. Trinidad Angosto Trillo	0,00	0,00	1.420,60	0,00	0,00	1.420,60
400555 2A00 64	Contrato de Inv. J. Luis López Castro	0,00	0,00	2.118,32	0,00	0,00	2.118,32
400556 2A00 64	Contrato de Inv. J. Luis López Castro	0,00	0,00	3.241,24	0,00	0,00	3.241,24
400557 2A00 64	Contrato de Inv. Rafael Cañero León	0,00	0,00	2.282,80	0,00	0,00	2.282,80
400560 2A00 64	Contrato de Inv. Francisco J. Arrebolas Liébanas	0,00	5.000,00	17,73	0,00	0,00	5.017,73
400561 2A00 64	Contrato de Inv. José Antonio Plaza Úbeda	0,00	0,00	1.014,82	0,00	0,00	1.014,82
400562 2A00 64	Contrato de Inv. Manuel Sánchez y Elvira Sáez	0,00	0,00	0,00	0,00	0,00	0,00
400565 2A00 64	Contrato de Inv. Gonzalo Herranz	0,00	0,43	339,35	0,00	0,00	339,78
400567 2A00 64	Contrato de Inv. Julián Sánchez-Hermosilla López	0,00	0,00	5.953,05	0,00	0,00	5.953,05
400576 2A00 64	Contrato de Inv. Luis Esteban Cerdán	0,00	0,00	2.414,21	0,00	0,00	2.414,21
400577 2A00 64	Contrato de Inv. Julio César Tello Marquina	0,00	0,00	3.569,40	0,00	0,00	3.569,40
400579 2A00 64	Contrato de Inv. Fernando López Ortiz	0,00	0,00	10.449,68	0,00	0,00	10.449,68
400581 2A00 64	Contrato de Inv. Silvia Jiménez Becker	0,00	0,00	82,04	0,00	0,00	82,04
400582 2A00 64	Contrato de Inv. M ^a Victoria Román González	0,00	0,00	13.545,39	0,00	0,00	13.545,39
400586 2A00 64	Contrato de Inv. Javier Martínez del Río	0,00	6.000,00	6.344,18	0,00	0,00	12.344,18
400591 2A00 64	Contrato de Inv. Ángel Carreño Ortega	0,00	0,00	0,17	0,00	0,00	0,17
400592 2A00 64	Contrato de Inv. Diego Valera Martínez	0,00	0,00	9.942,41	0,00	0,00	9.942,41
400594 2A00 64	Contrato de Inv. José M ^a Fernández Sevilla	0,00	0,00	17.123,08	0,00	0,00	17.123,08
400600 2A00 64	Contrato de Inv. Alberto Fernández de las Nieves	0,00	0,00	2.024,35	0,00	2.024,35	0,00
400602 2A00 64	Contrato de Inv. Juan Carlos Checa Olmos	0,00	0,00	3.000,00	0,00	0,00	3.000,00
400603 2A00 64	Contrato de Inv. Fco. Gabriel Acién Fernández	0,00	0,00	3.603,00	0,00	0,00	3.603,00
400608 2A00 64	Contrato de Inv. Francisco Checa Olmos	568,06	0,00	8.754,60	0,00	0,00	9.322,66
400612 2A00 64	Contrato de Inv. Fernando García Barroso	0,00	0,00	974,68	0,00	0,00	974,68
400613 2A00 64	Contrato de Inv. Antonio Pulido Bosch	0,00	0,00	945,28	0,00	0,00	945,28
400614 2A00 64	Contrato de Inv. Francisco Checa Olmos	0,00	0,00	6.715,76	0,00	0,00	6.715,76
400615 2A00 64	Contrato de Inv. Francisco Checa Olmos	375,56	0,00	2.455,33	0,00	0,00	2.830,89
400616 2A00 64	Contrato de Inv. Enrique López Carrique	0,00	-575,50	581,90	0,00	0,00	6,40
400618 2A00 64	Contrato de Inv. Francisco Herrera Cuadra	0,00	0,00	0,61	0,00	0,00	0,61
400619 2A00 64	Contrato de Inv. Eduardo Garzón Garzón	0,00	0,00	365,79	0,00	0,00	365,79
400621 2A00 64	Contrato de Inv. Antonia Garrido Frenich	0,00	-37,68	37,68	0,00	0,00	0,00
400622 2A00 64	Contrato de Inv. Manuel Navarro Bernal	0,00	8.754,01	2.978,29	0,00	0,00	11.732,30

MODIFICACIONES DE CRÉDITO

Crédito	Descripción	Ampliaciones de crédito	Transferencias de crédito	Incorporaciones de crédito	Generación por ingresos	Bajas por anulación	Total Modificaciones
400623 2A00 64	Contrato de Inv. Ángel Carreño Ortega	0,00	0,00	2.922,10	0,00	0,00	2.922,10
400625 2A00 64	Contrato de Inv. José Antonio Sánchez Pérez	0,00	0,00	427,31	0,00	0,00	427,31
400626 2A00 64	Contrato de Inv. José J. Céspedes Lorente	0,00	0,00	6.121,91	0,00	0,00	6.121,91
400627 2A00 64	Contrato de Inv. Antonia Garrido Frenich	0,00	-14.456,07	14.456,07	0,00	0,00	0,00
400628 2A00 64	Contrato de Inv. Rafael Lozano Ruiz	0,00	-116,08	7.447,70	0,00	0,00	7.331,62
400630 2A00 64	Contrato de Inv. Antonia Garrido Frenich	0,00	52,71	2.272,96	0,00	0,00	2.325,67
400631 2A00 64	Contrato de Inv. Manuel Navarro Bernal	0,00	-143,64	143,64	0,00	0,00	0,00
400632 2A00 64	Contrato de Inv. Miguel Urrestarazu Gavilán	0,00	-11,43	11,43	0,00	0,00	0,00
400633 2A00 64	Contrato de Inv. José Luis Martínez Vidal	0,00	0,00	96.986,80	0,00	41.271,74	55.715,06
400634 2A00 64	Contrato de Inv. Pablo Pumares Fernández	0,00	0,00	13.353,14	389,25	0,00	13.742,39
400635 2A00 64	Contrato de Inv. José Luis Martínez Vidal	0,00	-676,96	46.473,90	0,00	0,00	45.796,94
400636 2A00 64	Contrato de Inv. José J. Céspedes Lorente	0,00	-7.758,72	7.758,72	0,00	0,00	0,00
400637 2A00 64	Contrato de Inv. José Antonio Salinas Andújar	0,00	0,00	1,77	0,00	0,00	1,77
400640 2A00 64	Contrato de Inv. David Padilla Góngora	0,00	0,00	16,72	0,00	0,00	16,72
400643 2A00 64	Contrato de Inv. Rafael Lozano Ruiz	0,00	-1.841,85	34.292,71	0,00	0,00	32.450,86
400645 2A00 64	Contrato de Inv. José Jesús Gázquez Linares	0,00	-1.336,37	7.036,37	0,00	0,00	5.700,00
400649 2A00 64	Contrato de Inv. Ángel Carreño Ortega	0,00	-20.933,89	21.383,56	0,00	0,00	449,67
400651 2A00 64	Contrato de Inv. Diego Valera Martínez	0,00	0,00	47,53	0,00	0,00	47,53
400654 2A00 64	Contrato de Inv. M ^a Victoria Román González	0,00	0,00	18.014,96	0,00	0,00	18.014,96
400659 2A00 64	Contrato de Inv. Andrés Sánchez Picón	0,00	-384,48	2.821,44	0,00	0,00	2.436,96
400660 2A00 64	Contrato de Inv. José J. Céspedes Lorente	0,00	-1.171,17	1.865,10	0,00	0,00	693,93
400661 2A00 64	Contrato de Inv. José Antonio Salinas Andújar	0,00	-5,96	8.834,79	0,00	0,00	8.828,83
400663 2A00 64	Contrato de Inv. Miguel Cueto Romero	0,00	0,00	194,15	0,00	0,00	194,15
400664 2A00 64	Contrato de Inv. José Jesús Casas Jiménez	0,00	0,00	949,15	0,00	0,00	949,15
400665 2A00 64	Contrato de Inv. Antonio Pulido Bosch	0,00	2.713,51	54.656,06	0,00	0,00	57.369,57
400667 2A00 64	Contrato de Inv. Santiago Bonachela Castaño	0,00	0,00	3.337,37	0,00	0,00	3.337,37
400668 2A00 64	Contrato de Inv. Francisco Rodríguez Díaz	0,00	0,00	0,18	0,00	0,00	0,18
400672 2A00 64	Contrato de Inv. Juan Mota Poveda	0,00	13.455,59	16.333,62	0,00	0,00	29.789,21
400673 2A00 64	Contrato de Inv. José R. Díaz Álvarez	0,00	-1.008,29	32.358,86	0,00	0,00	31.350,57
400674 2A00 64	Contrato de Inv. Francisco Rodríguez Díaz	0,00	0,00	470,79	0,00	0,00	470,79
400675 2A00 64	Contrato de Inv. Fco. Javier Moyano López	0,00	-1.200,00	2.116,34	0,00	0,00	916,34
400676 2A00 64	Contrato de Inv. Manuel Sánchez Pérez	0,00	0,00	6,48	0,00	0,00	6,48

MODIFICACIONES DE CRÉDITO

Crédito	Descripción	Ampliaciones de crédito	Transferencias de crédito	Incorporaciones de crédito	Generación por ingresos	Bajas por anulación	Total Modificaciones
400678 2A00 64	Contrato de Inv. Juan Antonio Sánchez Garrido	0,00	0,00	3.001,24	0,00	0,00	3.001,24
400679 2A00 64	Contrato de Inv. Manuel Berenguel Soria	0,00	0,00	11.321,95	0,00	0,00	11.321,95
400682 2A00 64	Contrato de Inv. Ignacio Rodríguez García	0,00	-20,00	338,79	0,00	0,00	318,79
400686 2A00 64	Contrato de Inv. José Antonio Sánchez Pérez	0,00	0,00	783,38	0,00	0,00	783,38
400687 2A00 64	Contrato de Inv. Emilio Molina Grima	0,00	0,00	4,51	0,00	0,00	4,51
400693 2A00 64	Contrato de Inv. Miguel Urrestarazu Gavilán	0,00	0,00	2.608,91	0,00	2.608,70	0,21
400697 2A00 64	Contrato de Inv. Eduardo Garzón Garzón	0,00	0,00	19.096,78	0,00	0,00	19.096,78
400700 2A00 64	Contrato de Inv. Francisco Checa Olmos	0,00	0,00	1.820,10	0,00	0,00	1.820,10
400704 2A00 64	Contrato de Inv. Vicente González Ruiz	0,00	-10,50	1.389,78	0,00	0,00	1.379,28
400705 2A00 64	Contrato de Inv. José Luis Guzmán Sánchez	0,00	0,00	103,70	0,00	0,00	103,70
400707 2A00 64	Contrato de Inv. Pilar Rodríguez Martínez	0,00	0,00	0,30	0,00	0,00	0,30
400708 2A00 64	Contrato de Inv. José Luis López Castro	0,00	0,00	8.897,51	0,00	0,00	8.897,51
400710 2A00 64	Contrato de Inv. Juan Carlos Pérez Mesa	0,00	-204,23	7.720,93	0,00	0,00	7.516,70
400711 2A00 64	Contrato de Inv. Joaquín Moreno Casco	0,00	-4.584,74	6.114,74	0,00	0,00	1.530,00
400712 2A00 64	Contrato de Inv. Rafael Lozano Ruiz	0,00	-642,00	82.100,00	0,00	0,00	81.458,00
400713 2A00 64	Contrato de Inv. M ^a Trinidad Angosto Trillo	0,00	0,00	2.635,58	0,00	0,00	2.635,58
400714 2A00 64	Contrato de Inv. Pilar Rodríguez Martínez	0,00	0,00	379,53	0,00	0,00	379,53
400715 2A00 64	Contrato de Inv. Miguel Urrestarazu Gavilán	0,00	0,00	2.291,47	0,00	0,00	2.291,47
400717 2A00 64	Contrato de Inv. Enrique López Carrique	0,00	3.970,00	4.511,92	0,00	0,00	8.481,92
400721 2A00 64	Contrato de Inv. José Luis Martínez Vidal	1.012,63	-9.260,64	8.248,01	0,00	0,00	0,00
400723 2A00 64	Contrato de Inv. Rafael Lozano Ruiz	0,00	0,00	5.385,44	0,00	0,00	5.385,44
400726 2A00 64	Contrato de Inv. Milagrosa Santos Hernández	0,00	-7.087,30	10.470,13	0,00	0,00	3.382,83
400727 2A00 64	Contrato de Inv. Rafael Quirosa-Cheyrouze	0,00	0,00	1,33	0,00	0,00	1,33
400729 2A00 64	Contrato de Inv. Abel La Calle Marcos	0,00	-8.685,65	8.685,65	0,00	0,00	0,00
400732 2A00 64	Contrato de Inv. Camacho Ferre y Diánez Martínez	0,00	-230,00	1.455,60	0,00	0,00	1.225,60
400734 2A00 64	Contrato de Inv. M ^a Victoria Román González	0,00	0,00	10.795,83	0,00	0,00	10.795,83
400735 2A00 64	Contrato de Inv. Manuel Jamilena Quesada	0,00	0,00	0,93	0,00	0,00	0,93
400736 2A00 64	Contrato de Inv. Hermelindo Castro Nogueira	0,00	39.779,97	20.324,86	0,00	0,00	60.104,83
400737 2A00 64	Contrato de Inv. Hermelindo Castro Nogueira	0,00	29.456,49	48.682,07	0,00	0,00	78.138,56
400738 2A00 64	Contrato de Inv. Hermelindo Castro Nogueira	0,00	-3.315,09	35.550,13	238,00	0,00	32.473,04
400739 2A00 64	Contrato de Inv. Juan Mota Poveda	0,00	-6.074,23	6.074,23	0,00	0,00	0,00
400740 2A00 64	Contrato de Inv. Manuel Berenguel Soria	0,00	-176,40	48.360,41	0,00	0,00	48.184,01

MODIFICACIONES DE CRÉDITO

Crédito	Descripción	Ampliaciones de crédito	Transferencias de crédito	Incorporaciones de crédito	Generación por ingresos	Bajas por anulación	Total Modificaciones
400743 2A00 64	Contrato de Inv. Alfonso Robles Medina	0,00	0,00	0,37	0,00	0,00	0,37
400745 2A00 64	Contrato de Inv. Pilar Rodríguez Martínez	0,00	0,00	16.927,80	0,00	0,00	16.927,80
400746 2A00 64	Contrato de Inv. Emilio Molina Grima	0,00	0,00	0,67	0,00	0,00	0,67
400747 2A00 64	Contrato de Inv. José Antonio Sánchez Pérez	0,00	-243,97	4.726,74	0,00	0,00	4.482,77
400749 2A00 64	Contrato de Inv. Ángel Carreño Ortega	0,00	0,00	0,12	0,00	0,00	0,12
400751 2A00 64	Contrato de Inv. Juan F. Mota Poveda	0,00	1.136,71	16.101,41	0,00	0,00	17.238,12
400752 2A00 64	Contrato de Inv. José Manuel Andújar Peral	0,00	0,00	2.257,96	0,00	0,00	2.257,96
400753 2A00 64	Contrato de Inv. Fco. Javier Barbero	0,00	0,00	5.936,52	0,00	5.700,75	235,77
400754 2A00 64	Contrato de Inv. Fco. Camacho Ferre y Fernando Diánez	0,00	-2.530,95	20.703,02	0,00	0,00	18.172,07
400757 2A00 64	Contrato de Inv. José Luis Guil Guerrero	0,00	-482,74	3.628,96	0,00	0,00	3.146,22
400757 2A00 700	Contrato de Inv. José Luis Guil Guerrero	0,00	216,68	0,00	0,00	0,00	216,68
400759 2A00 64	Contrato de Inv. Pedro Aguilera Aguilera	0,00	-2.171,73	81.576,47	0,00	0,00	79.404,74
400761 2A00 64	Contrato de Inv. Enrique López Carrique	0,00	0,00	3.349,36	0,00	0,00	3.349,36
400764 2A00 64	Contrato de Inv. Francisco Manzano Agugliaro	0,00	0,00	0,09	0,00	0,00	0,09
400765 2A00 64	Contrato de Inv. Antonia Garrido Frenich	0,00	138,68	41.425,39	0,00	0,00	41.564,07
400766 2A00 64	Contrato de Inv. Rafael Lozano Ruiz	0,00	36.521,74	1.326,49	0,00	0,00	37.848,23
400767 2A00 64	Contrato de Inv. Rafael Lozano Ruiz	0,00	0,00	21.068,70	0,00	0,00	21.068,70
400769 2A00 64	Contrato de Inv. Juan Mota Poveda	0,00	-4.565,58	4.565,58	0,00	0,00	0,00
400770 2A00 64	Contrato de Inv. José Miguel Martínez y Ernestina Azor	0,00	0,00	161,59	0,00	0,00	161,59
400771 2A00 64	Contrato de Inv. José Miguel Martínez López	0,00	0,00	3.128,67	0,00	0,00	3.128,67
400772 2A00 64	Contrato de Inv. José Miguel Martínez López	0,00	0,00	3.080,78	0,00	0,00	3.080,78
400773 2A00 64	Contrato de Inv. Miguel Cueto Romero	0,00	0,00	945,59	0,00	0,00	945,59
400774 2A00 64	Contrato de Inv. Eduardo Garzón Garzón	0,00	0,00	72,79	0,00	0,00	72,79
400775 2A00 64	Contrato de Inv. Rafael Lozano Ruiz	0,00	0,00	42.404,06	0,00	0,00	42.404,06
400776 2A00 64	Contrato de Inv. José Luis López Castro	0,00	0,00	9.586,84	0,00	0,00	9.586,84
400778 2A00 64	Contrato de Inv. Manuel Sánchez Pérez	0,00	0,00	2.938,39	0,00	0,00	2.938,39
400779 2A00 64	Contrato de Inv. Antonio Murillo Cancho	0,00	0,00	14.266,46	0,00	0,00	14.266,46
400780 2A00 64	Contrato de Inv. Matías Valverde Romera	0,00	0,00	200,77	0,00	0,00	200,77
400781 2A00 64	Contrato de Inv. Francisco Sánchez Martos	0,00	0,00	13,97	0,00	0,00	13,97
400783 2A00 64	Contrato de Inv. Antonio Pulido Bosch	0,00	-150,69	11.900,69	0,00	4.000,00	7.750,00
400784 2A00 64	Contrato de Inv. Juana López Medina	0,00	32,75	402,00	0,00	0,00	434,75
400786 2A00 64	Contrato de Inv. Milagrosa Santos Hernández	0,00	-20,00	20,96	0,00	0,00	0,96

MODIFICACIONES DE CRÉDITO

Crédito	Descripción	Ampliaciones de crédito	Transferencias de crédito	Incorporaciones de crédito	Generación por ingresos	Bajas por anulación	Total Modificaciones
400787 2A00 64	Contrato de Inv. Alfonso Robles Medina	0,00	-45,00	56,26	0,00	0,00	11,26
400789 2A00 64	Contrato de Inv. M ^a Carmen Quiles Cabrera	0,00	0,00	347,83	0,00	0,00	347,83
400790 2A00 64	Contrato de Inv. Alfonso Robles Medina	0,00	-720,30	9.522,08	0,00	0,00	8.801,78
400791 2A00 64	Contrato de Inv. Juan Capel Salinas	0,00	-28.519,00	57.668,51	0,00	0,00	29.149,51
400792 2A00 64	Contrato de Inv. Manuel Jamilena Quesada	0,00	0,00	17.391,30	0,00	17.391,30	0,00
400795 2A00 64	Contrato de Inv. Martínez López y Azor Martínez	0,00	0,00	18.500,90	0,00	2.670,00	15.830,90
400796 2A00 64	Contrato de Inv. Fco. Javier Moyano López	0,00	315,85	17.265,45	0,00	0,00	17.581,30
400798 2A00 64	Contrato de Inv. Amadeo Rodríguez	0,00	0,00	13.706,90	0,00	0,00	13.706,90
400799 2A00 64	Contrato de Inv. Francisco Camacho Ferre	0,00	0,00	16.956,53	0,00	0,00	16.956,53
400800 2A00 64	Contrato de Inv. Antonio Rojas Tejada	0,00	0,00	583,00	0,00	0,00	583,00
400801 2A00 64	Contrato de Inv. M ^a del Mar Martín García	0,00	0,00	289,35	0,00	0,00	289,35
400802 2A00 64	Contrato de Inv. Manuel Peñalver Castillo	0,00	0,00	2.432,89	0,00	0,00	2.432,89
400803 2A00 64	Contrato de Inv. Juan Gisbert Gallego	0,00	0,00	24.000,00	0,00	0,00	24.000,00
400804 2A00 64	Contrato de Inv. Diego Valera Martínez	0,00	0,00	5.207,01	0,00	0,00	5.207,01
400805 2A00 64	Contrato de Inv. Ignacio Rodríguez García	0,00	0,00	8.723,15	0,00	0,00	8.723,15
400806 2A00 64	Contrato de Inv. José García Pérez	0,00	0,00	30.857,14	0,00	0,00	30.857,14
400808 2A00 64	Contrato de Inv. Miguel Cueto Romero	0,00	0,00	2.697,69	0,00	0,00	2.697,69
400809 2A00 64	Contrato de Inv. Juan F. Mota Poveda	0,00	0,00	0,58	0,00	0,00	0,58
400811 2A00 64	Contrato de Inv. Pablo Barranco Vega	0,00	0,00	985,86	0,00	0,00	985,86
400814 2A00 64	Contrato de Inv. Fco. Javier Batlles Garrido	0,00	0,00	36.176,89	0,00	0,00	36.176,89
400816 2A00 64	Contrato de Inv. José L. Martínez Vidal	0,00	-1.304,35	1.304,35	0,00	0,00	0,00
400817 2A00 64	Contrato de Inv. Fco. Javier Batlles Garrido	0,00	12.891,30	26.388,26	0,00	0,00	39.279,56
400818 2A00 64	Contrato de Inv. Antonio Pulido Bosch	0,00	-60,87	14.626,09	0,00	12.365,22	2.200,00
400819 2A00 64	Contrato de Inv. Emilio Molina Grima	0,00	-8.923,20	37.569,27	0,00	0,00	28.646,07
400821 2A00 64	Contrato de Inv. Emilio Galdeano Gómez	0,00	0,00	0,10	0,00	0,00	0,10
400822 2A00 64	Contrato de Inv. Miguel Cueto Romero	0,00	0,00	1.649,89	0,00	0,00	1.649,89
400823 2A00 64	Contrato de Inv. Pablo Barranco Vega	0,00	-60,72	598,32	0,00	0,00	537,60
400824 2A00 64	Contrato de Inv. Emilio Galdeano Gómez	0,00	0,00	0,92	0,00	0,00	0,92
400825 2A00 64	Contrato de Inv. Juan F. Mota Poveda	0,00	-18.334,52	18.334,52	0,00	0,00	0,00
400826 2A00 64	Contrato de Inv. Fco. Javier Batlles Garrido	0,00	0,00	3.000,00	0,00	0,00	3.000,00
400827 2A00 64	Contrato de Inv. José Luis López Castro	0,00	0,00	5.218,80	0,00	0,00	5.218,80
400830 2A00 64	Contrato de Inv. Enrique López Carrique	0,00	0,00	4.791,30	0,00	0,00	4.791,30

MODIFICACIONES DE CRÉDITO

Crédito	Descripción	Ampliaciones de crédito	Transferencias de crédito	Incorporaciones de crédito	Generación por ingresos	Bajas por anulación	Total Modificaciones
400831 2A00 64	Contrato de Inv. Álvaro Sicilia Camacho	0,00	0,00	5.347,22	0,00	0,00	5.347,22
400832 2A00 64	Contrato de Inv. Fco. Javier Batlles Garrido	2.185,26	6.600,00	2.731,58	0,00	0,00	11.516,84
400833 2A00 64	Contrato de Inv. José Antonio Sánchez Pérez	0,00	0,00	677,44	0,00	0,00	677,44
400834 2A00 64	Contrato de Inv. Juan Carlos Pérez Mesa	0,00	0,00	2.880,00	0,00	0,00	2.880,00
400838 2A00 64	Contrato de Inv. Pablo Pumares Fernández	0,00	0,00	334,61	0,00	0,00	334,61
400840 2A00 64	Contrato de Inv. Hermelindo Castro Nogueira	0,00	-174.598,94	713.110,60	0,00	515.843,77	22.667,89
400840 2A00 710	Contrato de Inv. Hermelindo Castro Nogueira	0,00	17.431,58	0,00	0,00	0,00	17.431,58
400843 2A00 64	Contrato de Inv. Fco. Gabriel Acién Fernández	0,00	-10.606,17	25.165,63	0,00	0,00	14.559,46
400844 2A00 349	Contrato de Inv. Juan Fco. Mota Poveda	0,00	157,14	0,00	0,00	0,00	157,14
400844 2A00 64	Contrato de Inv. Juan Fco. Mota Poveda	0,00	-8.690,39	10.200,47	0,00	0,00	1.510,08
400845 2A00 64	Contrato de Inv. José Blas Fuentes Mañas	0,00	0,00	2.609,00	0,00	2.609,00	0,00
400846 2A00 64	Contrato de Inv. Ángel Carreño Ortega	0,00	846,59	16.916,31	0,00	0,00	17.762,90
400847 2A00 64	Contrato de Inv. José Antonio Sánchez Pérez	0,00	0,00	14.245,47	0,00	0,00	14.245,47
400848 2A00 64	Contrato de Inv. José Antonio Salinas Andújar	0,00	0,00	6.378,41	0,00	0,00	6.378,41
400850 2A00 64	Contrato de Inv. José Antonio Salinas Andújar	0,00	0,00	10.434,78	0,00	0,00	10.434,78
400851 2A00 64	Contrato de Inv. Inmaculada García Fernández	0,00	0,00	2.144,95	0,00	0,00	2.144,95
400852 2A00 64	Contrato de Inv. José Manuel Ortega Egea	0,00	-145,50	12.439,95	0,00	0,00	12.294,45
400853 2A00 64	Contrato de Inv. Francisco Gabriel Acién Fernández	0,00	0,00	1.042,17	0,00	0,00	1.042,17
400854 2A00 64	Contrato de Inv. José Luis Martínez Vidal	0,00	24.035,65	34.782,61	0,00	0,00	58.818,26
400855 2A00 64	Contrato de Inv. Ramón Herrera de las Heras	0,00	-260,00	7.045,41	0,00	0,00	6.785,41
400856 2A00 64	Contrato de Inv. Juan Antonio López Ramos	0,00	0,00	1.418,17	0,00	0,00	1.418,17
400858 2A00 64	Contrato de Inv. Antonio Salmerón Cerdán	0,00	0,00	33.196,97	0,00	0,00	33.196,97
400860 2A00 64	Contrato de Inv. Ángel Callejón y José A. López	0,00	1.200,00	790,33	63,21	0,00	2.053,54
400861 2A00 64	Contrato de Inv. Francisco Acién Fernández	0,00	0,00	2.937,68	0,00	0,00	2.937,68
400863 2A00 64	Contrato de Inv. José Luis Casas López	0,00	0,00	717,94	0,00	0,00	717,94
400865 2A00 64	Contrato de Inv. Francisco Rodríguez y Manuel Cantón	0,00	0,00	157.200,81	0,00	0,00	157.200,81
400866 2A00 64	Contrato de Inv. Juan F. Mota Poveda	0,00	-1.983,67	2.859,97	0,00	0,00	876,30
400869 2A00 64	Contrato de Inv. José Luis Guil Guerrero	0,00	2.173,32	33.597,38	0,00	0,00	35.770,70
400872 2A00 64	Contrato de Inv. Julián Sánchez-Hermosilla López	0,00	-9.000,00	10.131,96	0,00	0,00	1.131,96
400873 2A00 64	Contrato de Inv. Francisco Gil, Consolación Gil y Alfredo Alcayde	0,00	0,00	0,29	0,00	0,29	0,00
400874 2A00 64	Contrato de Inv. Amadeo Rodríguez	0,00	-6.717,78	6.717,78	0,00	0,00	0,00
400875 2A00 64	Contrato de Inv. Fco. Javier Moyano López	0,00	0,00	519,93	0,00	0,00	519,93

MODIFICACIONES DE CRÉDITO

Crédito	Descripción	Ampliaciones de crédito	Transferencias de crédito	Incorporaciones de crédito	Generación por ingresos	Bajas por anulación	Total Modificaciones
400876 2A00 64	Contrato de Inv. José A. Gázquez Parra y José M ^a Calaforra	0,00	0,00	547,14	0,00	0,00	547,14
400877 2A00 64	Contrato de Inv. José A. Gázquez Parra y José M ^a Calaforra	0,00	0,00	4,52	0,00	0,00	4,52
400878 2A00 64	Contrato de Inv. M ^a Carmen Salas Sanjuan	0,00	-4,20	1.243,31	0,00	0,00	1.239,11
400879 2A00 64	Contrato de Inv. Nazario Yuste Rosell	0,00	0,00	2.226,96	0,00	0,00	2.226,96
400880 2A00 64	Contrato de Inv. Carlos Vargas Vasserot	0,00	0,00	59,66	0,00	0,00	59,66
400882 2A00 64	Contrato de Inv. José M ^a Calaforra Chordi	0,00	0,00	218,72	0,00	0,00	218,72
400883 2A00 64	Contrato de Inv. Acién Fernández y Molina Grima	0,00	-172,00	69.374,36	0,00	34.425,00	34.777,36
400887 2A00 64	Contrato de Inv. Andrés García Lorca	0,00	0,00	17,11	0,00	0,00	17,11
400888 2A00 64	Contrato de Inv. Juan Capel Salinas	0,00	0,00	34.202,60	0,00	0,00	34.202,60
400889 2A00 64	Contrato de Inv. Fco. Gabriel Acién Fernández	0,00	20.506,93	61.245,35	0,00	0,00	81.752,28
400890 2A00 64	Contrato de Inv. Francisco G. Acién Fernández	0,00	-19.692,05	22.881,26	0,00	0,00	3.189,21
400891 2A00 64	Contrato de Inv. Luis F. Iribarne Martínez	0,00	7.105,83	7.058,41	0,00	0,00	14.164,24
400893 2A00 64	Contrato de Inv. Antonia Garrido Frenich	0,00	6.456,07	16.521,74	0,00	0,00	22.977,81
400894 2A00 64	Contrato de Inv. M ^a Carmen Pérez Fuentes	0,00	0,00	1.739,13	0,00	0,00	1.739,13
400895 2A00 64	Contrato de Inv. M ^a Carmen Pérez Fuentes	0,00	0,00	1.826,09	0,00	0,00	1.826,09
400896 2A00 64	Contrato de Inv. Ignacio Rodríguez García	0,00	0,00	18.690,09	3.156,75	0,00	21.846,84
400897 2A00 64	Contrato de Inv. José M ^a Calaforra Chordi	0,00	4.263,85	87,94	0,00	0,00	4.351,79
400899 2A00 64	Contrato de Inv. Daniela Padua Arcos	0,00	0,00	34,24	0,00	0,00	34,24
400901 2A00 64	Contrato de Inv. Antonio Valverde García	0,00	0,00	372,82	0,00	0,00	372,82
400902 2A00 64	Contrato de Inv. F. Gabriel Acién Fernández	0,00	-213,94	100.592,96	0,00	0,00	100.379,02
400903 2A00 64	Contrato de Inv. José M ^a Fernández Sevilla	0,00	-1.733,40	66.402,21	0,00	0,00	64.668,81
400904 2A00 64	Contrato de Inv. F. Javier Cabello Piñar	0,00	-505,46	2.675,21	0,00	0,00	2.169,75
400905 2A00 64	Contrato de Inv. Antonio J. Casimiro Andújar	0,00	-32,66	32,66	0,00	0,00	0,00
400906 2A00 64	Contrato de Inv. Fco. Gil, Consolación Gil y Alfredo Alcayde	0,00	-159,68	3.309,81	0,00	0,00	3.150,13
400907 2A00 64	Contrato de Inv. Emilio Molina Grima	0,00	-5.678,60	184.229,92	0,00	0,00	178.551,32
400908 2A00 64	Contrato de Inv. F. Gabriel Acién Fernández	0,00	0,00	2.118,06	0,00	0,00	2.118,06
400909 2A00 64	Contrato de Inv. Francisco Rodríguez Díaz	0,00	74,72	8.139,59	0,00	0,00	8.214,31
400910 2A00 64	Contrato de Inv. Julián Sánchez-Hermosilla	0,00	-74,72	6.229,48	0,00	0,00	6.154,76
400911 2A00 64	Contrato de Inv. Emilio Molina Grima	0,00	9.673,00	54.911,25	0,00	38.888,91	25.695,34
400912 2A00 64	Contrato de Inv. Amadeo Rodríguez Fernández-Alba	0,00	-14.628,00	9.200,00	0,00	0,00	-5.428,00
400913 2A00 64	Contrato de Inv. José Manuel Andújar Peral	0,00	-181,00	33,18	0,00	0,00	-147,82
400914 2A00 64	Contrato de Inv. Juan Mota Poveda	0,00	-9.579,96	9.579,96	0,00	0,00	0,00

MODIFICACIONES DE CRÉDITO

Crédito	Descripción	Ampliaciones de crédito	Transferencias de crédito	Incorporaciones de crédito	Generación por ingresos	Bajas por anulación	Total Modificaciones
400915 2A00 64	Contrato de Inv. Antonio Fernández Martínez	0,00	-593,90	47.050,64	0,00	0,00	46.456,74
400916 2A00 64	Contrato de Inv. Pilar Martínez Ortigosa	0,00	1.000,00	12.195,65	0,00	0,00	13.195,65
400917 2A00 64	Contrato de Inv. Juan García García	0,00	-8.388,16	10.608,70	0,00	0,00	2.220,54
400919 2A00 64	Contrato de Inv. José Luis López Castro	0,00	0,00	3.400,00	0,00	0,00	3.400,00
400920 2A00 64	Contrato de Inv. José Luis Guzmán Sánchez	0,00	0,00	5.934,63	0,00	0,00	5.934,63
400921 2A00 64	Contrato de Inv. Juan F. Mota Poveda	0,00	-6.650,00	10.373,97	0,00	0,00	3.723,97
400922 2A00 64	Contrato de Inv. Fco. y Consolación Gil, Alfredo Alcayde	0,00	-1.854,24	5.331,90	0,00	0,00	3.477,66
400923 2A00 64	Contrato de Inv. Juan F. Mota Poveda	0,00	-8.695,27	9.087,85	0,00	0,00	392,58
400928 2A00 64	Contrato de Inv. Ángel Callejón Ferre	0,00	1.703,42	4.988,22	0,00	0,00	6.691,64
400929 2A00 64	Contrato de Inv. Manuel Berenguel Soria	0,00	0,00	8.695,65	0,00	8.695,65	0,00
400930 2A00 342	Contrato de Inv. Manuel Pérez García	0,00	11,02	0,00	0,00	0,00	11,02
400930 2A00 64	Contrato de Inv. Manuel Pérez García	0,00	4,01	10.791,64	0,00	0,00	10.795,65
400930 2A00 710	Contrato de Inv. Manuel Pérez García	0,00	96,00	0,00	0,00	0,00	96,00
400931 2A00 64	Contrato de Inv. Manuel Pérez García	0,00	-1.520,70	2.108,70	0,00	0,00	588,00
400932 2A00 64	Contrato de Inv. Manuel López Godoy	0,00	-388,26	23.140,12	0,10	0,00	22.751,96
400933 2A00 64	Contrato de Inv. Juan Mota Poveda	0,00	-15.779,40	17.360,72	0,00	0,00	1.581,32
400935 2A00 64	Contrato de Inv. Julio C. Tello Marquina	0,00	-1.800,00	4.347,83	0,00	0,00	2.547,83
400935 2A00 701	Contrato de Inv. Julio C. Tello Marquina	0,00	1.800,00	0,00	0,00	0,00	1.800,00
400936 2A00 64	Contrato de Inv. Ángel Carreño Ortega	0,00	0,00	3.043,48	0,00	0,00	3.043,48
400937 2A00 64	Contrato de Inv. Antonio Casimiro Andújar	0,00	-837,90	2.860,41	0,00	0,00	2.022,51
400938 2A00 64	Contrato de Inv. Juan Mota Poveda	0,00	-4.842,43	4.319,31	0,00	0,00	-523,12
400939 2A00 64	Contrato de Inv. Juan Mota Poveda	0,00	-14.614,38	12.258,19	0,00	0,00	-2.356,19
400940 2A00 64	Contrato de Inv. Juan Carlos Pérez Mesa	0,00	0,00	13.000,00	0,00	0,00	13.000,00
400941 2A00 64	Contrato de Inv. José Antonio Salinas Andújar	0,00	0,00	2.250,00	0,00	0,00	2.250,00
400942 2A00 64	Contrato de Inv. Juan Mota Poveda	0,00	-2.479,29	48.716,10	0,00	0,00	46.236,81
400943 2A00 64	Contrato de Inv. Andrei Martínez Finkelshtein	0,00	0,00	11.183,64	0,00	0,00	11.183,64
400945 2A00 64	Contrato de Inv. Julián Cuevas González	0,00	0,00	4.342,91	0,00	0,00	4.342,91
400946 2A00 64	Contrato de Inv. Carlos Vargas Vasserot	0,00	300,00	13.883,69	0,00	0,00	14.183,69
400947 2A00 64	Contrato de Inv. Hermelindo Castro Nogueira	0,00	0,00	1.863,36	0,00	0,00	1.863,36
400948 2A00 64	Contrato de Inv. Hermelindo Castro Nogueira	0,00	-6.600,00	11.502,87	0,00	0,00	4.902,87
400949 2A00 64	Contrato de Inv. Hermelindo Castro Nogueira	0,00	-13.504,90	22.332,66	0,00	0,00	8.827,76
400950 2A00 64	Contrato de Inv. Samuel Túnez Rodríguez	0,00	-3.000,00	8.548,00	0,00	0,00	5.548,00

MODIFICACIONES DE CRÉDITO

Crédito	Descripción	Ampliaciones de crédito	Transferencias de crédito	Incorporaciones de crédito	Generación por ingresos	Bajas por anulación	Total Modificaciones
400951 2A00 64	Contrato de Inv. F. Javier Egea González	0,00	0,00	21.739,13	0,00	0,00	21.739,13
400952 2A00 64	Contrato de Inv. José Céspedes Lorente	0,00	15.776,74	6.731,22	0,00	0,00	22.507,96
400953 2A00 64	Contrato de Inv. Íñigo del Guayo Castiella	0,00	0,00	95,66	0,00	0,00	95,66
400954 2A00 64	Contrato de Inv. Nuria Novas Castellano	0,00	0,00	7.791,30	83,00	0,00	7.874,30
400955 2A00 64	Contrato de Inv. Tomás Cabello García	0,00	0,00	4.782,61	0,00	0,00	4.782,61
400956 2A00 64	Contrato de Inv. Inmaculada Gómez Becerra	0,00	0,00	6.429,40	0,00	0,00	6.429,40
400957 2A00 64	Contrato de Inv. José F. Salazar Mato	0,00	0,00	1.304,35	0,00	0,00	1.304,35
400958 2A00 64	Contrato de Inv. Tomás Cabello García	0,00	-33.391,30	0,00	0,00	0,00	-33.391,30
400959 2A00 64	Contrato de Inv. Baltasar Fernández Ramírez	0,00	0,00	2.871,41	0,00	2.871,41	0,00
400960 2A00 64	Contrato de Inv. Lorenzo Mellado Ruiz	0,00	0,00	91,93	0,00	0,00	91,93
400961 2A00 64	Contrato de Inv. Juan José Moreno Bálcazar	0,00	5,10	0,00	0,00	0,00	5,10
400962 2A00 64	Contrato de Inv. Nicolás Padilla Soriano	0,00	69,50	4.598,29	0,00	0,00	4.667,79
400963 2A00 64	Contrato de Inv. Luis Fernández-Revuelta Pérez	0,00	0,00	13.340,00	0,00	0,00	13.340,00
400964 2A00 64	Contrato de Inv. Amós García Cruz	0,00	0,00	1.099,05	0,00	0,00	1.099,05
400967 2A00 64	Contrato de Inv. José Antonio Álvarez Bermejo	0,00	0,00	9,75	0,00	0,00	9,75
400971 2A00 64	Contrato de Inv. Jorge López Puga	0,00	-148,41	551,35	0,00	0,00	402,94
400972 2A00 64	Contrato de Inv. Miguel Ángel Luque Mateo	0,00	4.728,57	6.253,85	0,00	0,00	10.982,42
400973 2A00 64	Contrato de Inv. Consolación Gil Montoya	0,00	24.000,00	31.777,75	0,00	0,00	55.777,75
400975 2A00 64	Contrato de Inv. José Antonio López Martínez	0,00	56.244,95	4.169,65	0,00	0,00	60.414,60
400977 2A00 64	Contrato de Inv. Francisco Camacho Ferre	0,00	0,00	2.902,55	0,00	0,00	2.902,55
400978 2A00 64	Contrato de Inv. Antonio Salmerón Cerdán	0,00	-12,75	35,59	0,00	0,00	22,84
400979 2A00 64	Contrato de Inv. Luis Iribarne Martínez	0,00	900,00	556,55	0,00	0,00	1.456,55
400982 2A00 64	Contrato de Inv. Antonio Becerra Terón	0,00	0,00	1.970,86	0,00	0,00	1.970,86
400985 2A00 64	Contrato de Inv. Nobel Perdú Honeyman	0,00	0,00	1.168,67	0,00	0,00	1.168,67
400986 2A00 64	Contrato de Inv. Julián Sánchez-Hermosilla López	0,00	0,00	121,77	0,00	0,00	121,77
400987 2A00 64	Contrato de Inv. Fernando J. Diánez Martínez	0,00	0,00	17.870,07	0,00	0,00	17.870,07
400990 2A00 64	Contrato de Inv. José Joaquín Cañadas Martínez	0,00	-1,80	155,20	0,00	0,00	153,40
400992 2A00 64	Contrato de Inv. Francisco Camacho Ferre	0,00	0,00	3.611,40	0,00	0,00	3.611,40
400994 2A00 64	Contrato de Inv. M ^a Loreto Cantón Rodríguez	0,00	-45,36	4.685,32	0,00	0,00	4.639,96
400999 2A00 64	Contrato de Inv. Ignacio Rodríguez García	0,00	1.738,61	3.480,88	0,00	0,00	5.219,49
401000 2A00 64	Contrato de Inv. Lorenzo Mellado Ruiz	0,00	-36.521,74	36.521,74	0,00	0,00	0,00
401001 2A00 64	Contrato de Inv. Fernando Martínez López	0,00	3.102,25	3.714,08	0,00	0,00	6.816,33

MODIFICACIONES DE CRÉDITO

Crédito	Descripción	Ampliaciones de crédito	Transferencias de crédito	Incorporaciones de crédito	Generación por ingresos	Bajas por anulación	Total Modificaciones
401002 2A00 64	Contrato de Inv. Gonzalo Herranz de Rafael	0,00	-0,43	11.930,43	0,00	0,00	11.930,00
401003 2A00 64	Contrato de Inv. Álvaro Núñez Iglesias	0,00	500,00	1.740,00	0,00	0,00	2.240,00
401004 2A00 64	Contrato de Inv. Francisco G. Acíén Fernández	0,00	-9.673,00	26.086,95	0,00	0,00	16.413,95
401006 2A00 64	Contrato de Inv. Francisco J. Alarcón López	0,00	-1.282,53	992,50	0,00	0,00	-290,03
401006 2A00 750	Contrato de Inv. Francisco J. Alarcón López	0,00	92,68	0,00	0,00	0,00	92,68
401007 2A00 64	Contrato de Inv. Rafael Lozano Ruiz	0,00	0,00	5.217,39	0,00	0,00	5.217,39
401008 2A00 64	Contrato de Inv. Juan Martínez López	0,00	0,00	3.000,00	0,00	0,00	3.000,00
401009 2A00 64	Contrato de Inv. Carmen Senés Motilla	0,00	0,00	0,00	0,00	0,00	0,00
401010 2A00 64	Prestación de servicios, José Céspedes Lorente	0,00	10.000,00	0,00	0,00	0,00	10.000,00
401012 2A00 64	Contrato de Inv. Francisco Gómez Mercado	0,00	0,00	0,00	0,00	0,00	0,00
401013 2A00 64	Contrato de Inv. Juan Mota Poveda	0,00	0,00	0,00	0,00	0,00	0,00
401014 2A00 64	Contrato de Inv. Baltasar Fernández Ramírez	0,00	0,00	0,00	0,00	0,00	0,00
401015 2A00 64	Contrato de Inv. M ^a Matilde Ceballos Martín	0,00	0,00	0,00	0,00	0,00	0,00
401016 2A00 64	Contrato de Inv. Javier Cabello Piñar	0,00	0,00	0,00	0,00	0,00	0,00
401017 2A00 64	Contrato de Inv. Manuel Jamilena Quesada	0,00	0,00	0,00	0,00	0,00	0,00
401018 2A00 64	Contrato Investigación, Luis Fernández-Revuelta Pérez	0,00	0,00	0,00	0,00	0,00	0,00
401019 2A00 64	Contrato Investigación, Juan Carlos Pérez Mesa	0,00	0,00	0,00	0,00	0,00	0,00
401020 2A00 64	Contrato Inv., José Luis Guil Guerrero y M ^a D. Suárez Medina	0,00	0,00	0,00	0,00	0,00	0,00
401021 2A00 64	Contrato Investigación, Fco. Javier Batlles Garrido	0,00	-10.695,00	0,00	0,00	0,00	-10.695,00
401022 2A00 64	Contrato Investigación, Fco. Gabriel Acíén Fernández	0,00	0,00	0,00	0,00	0,00	0,00
401024 2A00 64	Contrato Investigación, Miguel Urrestarazu Gavilán	0,00	12.829,65	0,00	0,00	0,00	12.829,65
401025 2A00 64	Contrato Investigación, Francisco Agüera Vega	0,00	5.600,00	0,00	0,00	0,00	5.600,00
401026 2A00 64	Contrato Investigación, Fco. Manzano Agugliaro, Julio Gómez López	0,00	3.700,00	0,00	0,00	0,00	3.700,00
401027 2A00 64	CONTRATO INVESTIGACION, JOSE ANTONIO SANCHEZ PEREZ	0,00	0,00	0,00	0,00	0,00	0,00
401028 2A00 64	Contrato Investigación, José Antonio Sánchez Pérez	0,00	0,00	0,00	0,00	0,00	0,00
401029 2A00 64	Contrato Investigación, Baltasar Fernández Ramírez	0,00	0,00	0,00	0,00	0,00	0,00
401030 2A00 64	Contrato Investigación, Diego Luis Valera Martínez	0,00	25.000,00	0,00	0,00	0,00	25.000,00
401031 2A00 64	CONTRATO INVESTIGACION, JOSE FELIPE JIMENEZ GUERRERO	0,00	0,00	0,00	0,00	0,00	0,00
401032 2A00 64	CONTRATO INVESTIGACION, JOSE ANTONIO LOPEZ MARTINEZ	0,00	0,00	0,00	0,00	0,00	0,00
401033 2A00 64	CONTRATO INVESTIGACION, JOSE MANUEL ANDUJAR PERAL	0,00	0,00	0,00	0,00	0,00	0,00
401034 2A00 64	CONTRATO INVESTIGACION, ANGEL CARREÑO ORTEGA	0,00	0,00	0,00	0,00	0,00	0,00
401035 2A00 64	CONTRATO INVESTIGACION, ANGEL CARREÑO ORTEGA	0,00	0,00	0,00	0,00	0,00	0,00

MODIFICACIONES DE CRÉDITO

Crédito	Descripción	Ampliaciones de crédito	Transferencias de crédito	Incorporaciones de crédito	Generación por ingresos	Bajas por anulación	Total Modificaciones
401036 2A00 64	CONTRATO INVESTIGACION, ANGEL CARREÑO ORTEGA	0,00	0,00	0,00	0,00	0,00	0,00
401038 2A00 64	CONTRATO INVESTIGACION, TOMAS CABELLO GARCIA	0,00	0,00	0,00	0,00	0,00	0,00
401039 2A00 64	CONTRATO INVESTIGACION, M.CARMEN PEREZ FUENTES	0,00	0,00	0,00	0,00	0,00	0,00
401040 2A00 64	Contrato Investigación, Antonia Garrido Frenich	0,00	0,00	0,00	0,00	0,00	0,00
401041 2A00 64	Contrato Investigación, Gracia Ester Martín Garzón	0,00	0,00	0,00	0,00	0,00	0,00
401042 2A00 64	Contrato Investigación, Pilar Martínez Ortigosa	0,00	0,00	0,00	0,00	0,00	0,00
401043 2A00 64	Contrato Investigación, Julio C. Tello Marquina	0,00	0,00	0,00	0,00	0,00	0,00
401044 2A00 64	Contrato Investigación, José Antonio López Martínez	0,00	0,00	0,00	0,00	0,00	0,00
401045 2A00 64	Prestación de servicio, Fernando Fernández Marín	0,00	0,00	0,00	0,00	0,00	0,00
401046 2A00 64	Contrato investigación, Álvaro Núñez Iglesias	0,00	0,00	0,00	0,00	0,00	0,00
401047 2A00 64	Contrato investigación, Pablo Barranco Vega	0,00	0,00	0,00	0,00	0,00	0,00
401049 2A00 64	Contrato Investigación, Tomás Cabello García	0,00	0,00	0,00	0,00	0,00	0,00
401050 2A00 64	Contrato Investigación, Baltasar Fernández Ramírez	0,00	0,00	0,00	0,00	0,00	0,00
401052 2A00 64	Contrato Investigación, Amadeo Rodríguez Fdez.-Alba	0,00	0,00	0,00	0,00	0,00	0,00
408888 2A00 64	Presupuesto Proyectos de Investigación	0,00	0,00	0,00	0,00	1.033.484,29	-1.033.484,29
500001 2A00 64	Grupo de Inv. Fernando Fernández Gutiérrez	0,00	-71,10	9.316,22	0,00	0,00	9.245,12
500002 2A00 64	Grupo de Inv. Miguel Guzmán Palomino	0,00	-30,00	539,63	0,00	0,00	509,63
500003 2A00 64	Grupo de Inv. Francisco Javier Cabello Piñar	0,00	9.973,75	31.934,23	0,00	0,00	41.907,98
500004 2A00 64	Grupo de Inv. Francisco Javier Moyano López	0,00	-190,99	2.230,85	0,00	0,00	2.039,86
500005 2A00 342	Grupo de Inv. Tomás Cabello García	0,00	25,85	0,00	0,00	0,00	25,85
500005 2A00 64	Grupo de Inv. Tomás Cabello García	0,00	542,56	17.260,94	0,00	0,00	17.803,50
500006 2A00 64	Grupo de Inv. Inés García Fernández	0,00	1.560,81	5.630,15	0,00	0,00	7.190,96
500007 2A00 64	Grupo de Inv. Amadeo Rodríguez Fernández -Alba	0,00	12.611,15	13.767,92	28.516,11	0,00	54.895,18
500007 2A00 700	Grupo de Inv. Amadeo Rodríguez Fernández -Alba	0,00	69,96	0,00	0,00	0,00	69,96
500007 2A00 911	Grupo de Inv. Amadeo Rodríguez Fernández -Alba	0,00	26.754,96	0,00	0,00	0,00	26.754,96
500009 2A00 64	Grupo de Inv. Emilio González Pradas	0,00	0,00	122,47	0,00	0,00	122,47
500011 2A00 64	Grupo de Inv. Francisco Herrera Cuadra	1.286,70	2.373,72	6.598,53	0,00	0,00	10.258,95
500012 2A00 64	Grupo de Inv. Nobel Perdu Honeyman	211,50	200,00	398,87	0,00	0,00	810,37
500013 2A00 64	Grupo de Inv. Manuel Sánchez Pérez	1.886,21	5.664,80	4.709,55	0,00	0,00	12.260,56
500014 2A00 64	Grupo de Inv. Fernando Martínez López	0,00	150,65	19.463,79	0,00	0,00	19.614,44
500015 2A00 64	Grupo de Inv. Baltasar Fernández Ramírez	0,00	1.500,05	84,81	0,00	0,00	1.584,86
500017 2A00 64	Grupo de Inv. Mª del Mar Martín García	0,00	1.529,87	13.391,87	0,00	0,00	14.921,74

MODIFICACIONES DE CRÉDITO

Crédito	Descripción	Ampliaciones de crédito	Transferencias de crédito	Incorporaciones de crédito	Generación por ingresos	Bajas por anulación	Total Modificaciones
500019 2A00 64	Grupo de Inv. Cayetano Aranda Torres	0,00	-1.180,00	6.768,25	0,00	0,00	5.588,25
500022 2A00 64	Grupo de Inv. Donato Gómez Díaz	0,00	0,00	288,15	0,00	0,00	288,15
500023 2A00 64	Grupo de Inv. Ramón Herrera Campos	0,00	1.021,47	17.733,45	0,00	0,00	18.754,92
500024 2A00 64	Grupo de Inv. David Padilla Góngora	0,00	3.115,27	3.371,03	0,00	0,00	6.486,30
500025 2A00 64	Grupo de Inv. Juan Carlos Navarro Pascual	0,00	2.067,78	3.284,72	0,00	0,00	5.352,50
500026 2A00 64	Grupo de Inv. José Antonio Rodríguez Lallena	0,00	2.184,15	37.220,13	0,00	0,00	39.404,28
500028 2A00 64	Grupo de Inv. M ^a Carmen Luciano Soriano	161,99	2.830,04	7.292,62	0,00	0,00	10.284,65
500029 2A00 64	Grupo de Inv. Diego Luis Valera Martínez	0,00	3.724,54	15.512,62	0,00	0,00	19.237,16
500030 2A00 64	Grupo de Inv. Fernando Fernández Marín	0,00	4.602,78	13.194,53	0,00	0,00	17.797,31
500031 2A00 64	Grupo de Inv. José Andrés Moreno Ruiz	0,00	1.389,43	5.805,66	0,00	0,00	7.195,09
500032 2A00 64	Grupo de Inv. Ángeles Arjona Garrido	0,00	2.097,69	14.997,87	0,00	0,00	17.095,56
500033 2A00 64	Grupo de Inv. José Ramón Díaz Álvarez	0,00	1.374,44	2.452,04	0,00	0,00	3.826,48
500034 2A00 64	Grupo de Inv. Juan Fernández Sierra	0,00	2.593,97	25.471,83	0,00	0,00	28.065,80
500035 2A00 64	Grupo de Inv. Juan José Moreno Balcázar	0,00	3.331,03	8.532,08	0,00	0,00	11.863,11
500035 2A00 700	Grupo de Inv. Juan José Moreno Balcázar	0,00	37,54	0,00	0,00	0,00	37,54
500036 2A00 64	Grupo de Inv. Fco. Javier Batlles Garrido	0,00	4.098,03	5.208,73	0,00	0,00	9.306,76
500037 2A00 64	Grupo de Inv. Antonio Fernández Barbero	0,00	-1.000,63	5.935,05	0,00	0,00	4.934,42
500038 2A00 64	Grupo de Inv. Gabriel Nuñez Ruiz	0,00	-600,26	1.065,25	0,00	0,00	464,99
500040 2A00 64	Grupo de Inv. Carmelo Rodríguez Torreblanca	0,00	16.382,46	70.207,69	0,00	0,00	86.590,15
500041 2A00 64	Grupo de Inv. M ^a del Mar Ruiz Castillo	0,00	3.535,19	941,07	233,75	0,00	4.710,01
500042 2A00 64	Grupo de Inv. Fernando Sánchez Santed	0,00	2.170,49	3.611,81	0,00	0,00	5.782,30
500043 2A00 64	Grupo de Inv. Carlos Vargas Vasserot	0,00	7.935,38	2.673,99	0,00	0,00	10.609,37
500044 2A00 64	Grupo de Inv. Antonio Vargas Berenguel	0,00	3.266,86	17.286,63	0,00	0,00	20.553,49
500045 2A00 64	Grupo de Inv. Gonzalo Herranz de Rafael	0,00	1.411,87	21.601,80	0,00	0,00	23.013,67
500046 2A00 64	Grupo de Inv. Juan Luis López Cruces	0,00	0,00	73,60	0,00	0,00	73,60
500047 2A00 64	Grupo de Inv. Jorge Lirola Delgado	0,00	1.574,38	1.521,27	0,00	0,00	3.095,65
500048 2A00 64	Grupo de Inv. Salvador Cruz Rambaud	587,05	7.519,02	24.478,98	0,00	0,00	32.585,05
500049 2A00 64	Grupo de Inv. José Manuel Ortega Egea	349,32	3.302,32	5.695,32	0,00	0,00	9.346,96
500050 2A00 64	Grupo de Inv. José Jaime Capel Molina	0,00	0,00	1.157,98	0,00	0,00	1.157,98
500051 2A00 64	Grupo de Inv. Francisco Agüera Vega	0,00	5.393,84	17.809,63	0,00	0,00	23.203,47
500052 2A00 64	Grupo de Inv. José Antonio Sánchez Pérez	0,00	1.997,98	1.474,74	0,00	0,00	3.472,72
500053 2A00 64	Grupo de Inv. Julio César Tello Marquina	0,00	19.947,20	13.811,41	0,00	0,00	33.758,61

MODIFICACIONES DE CRÉDITO

Crédito	Descripción	Ampliaciones de crédito	Transferencias de crédito	Incorporaciones de crédito	Generación por ingresos	Bajas por anulación	Total Modificaciones
500054 2A00 64	Grupo de Inv. Francisco Gómez Mercado	0,00	-749,20	2.584,61	0,00	0,00	1.835,41
500055 2A00 64	Grupo de Inv. Fernando López Ortiz	0,00	1.221,40	13.120,39	0,00	0,00	14.341,79
500057 2A00 64	Grupo de Inv. Nicolás Marín Martínez	0,00	0,00	119,29	0,00	0,00	119,29
500058 2A00 64	Grupo de Inv. Jesús Martínez del Castillo	0,00	1.574,39	4.537,34	0,00	0,00	6.111,73
500060 2A00 64	Grupo de Inv. Alfonso Rojo Ramírez	0,00	-5,00	2.318,18	0,00	0,00	2.313,18
500061 2A00 64	Grupo de Inv. Alvaro Sicilia Camacho	0,00	3.739,47	29.033,07	0,00	0,00	32.772,54
500064 2A00 64	Grupo de Inv. José Joaquín Céspedes Lorente	2.460,60	8.446,91	31.565,02	0,00	0,00	42.472,53
500065 2A00 64	Grupo de Inv. Antonio Granero Gallegos	0,00	0,00	527,27	0,00	0,00	527,27
500066 2A00 64	Grupo de Inv. Federico García Maroto	0,00	217,99	8.034,98	0,00	0,00	8.252,97
500067 2A00 64	Grupo de Inv. M ^a Luz Puertas González	0,00	9.325,86	5.520,61	0,00	0,00	14.846,47
500068 2A00 64	Grupo de Inv. Carmen Senés Motilla	0,00	2.453,15	6.549,85	0,00	0,00	9.003,00
500068 2A00 700	Grupo de Inv. Carmen Senés Motilla	0,00	658,00	0,00	0,00	0,00	658,00
500069 2A00 64	Grupo de Inv. M ^a del Carmen Caba Pérez	1.662,95	6.963,94	14.678,52	0,00	0,00	23.305,41
500070 2A00 64	Grupo de Inv. José Miguel Martínez López	0,00	1.679,35	1.377,27	0,00	0,00	3.056,62
500071 2A00 64	Grupo de Inv. M ^a Isabel Navas Ocaña	0,00	0,00	17,20	0,00	0,00	17,20
500072 2A00 64	Grupo de Inv. José Granero Molina	0,00	2.800,00	2.096,97	0,00	0,00	4.896,97
500073 2A00 64	Grupo de Inv. Manuel Berenguel Soria	0,00	1.504,70	4.286,77	0,00	0,00	5.791,47
500074 2A00 64	Grupo de Inv. Víctor Corchete Fernández	0,00	0,00	7.488,02	0,00	0,00	7.488,02
500076 2A00 64	Grupo de Inv. M ^a José Clemente Jiménez	0,00	-4.026,51	28.618,86	0,00	0,00	24.592,35
500077 2A00 64	Grupo de Inv. Isabel Cuadrado Guirado	0,00	6.456,49	3.672,70	0,00	0,00	10.129,19
500078 2A00 64	Grupo de Inv. Encarnación Soriano Ayala	0,00	960,10	6.142,78	0,00	0,00	7.102,88
500079 2A00 64	Grupo de Inv. Julián Cuevas González	0,00	745,71	16.984,31	0,00	0,00	17.730,02
500080 2A00 64	Grupo de Inv. José Luis López Castro	0,00	-3.214,68	18.468,16	337,50	0,00	15.590,98
500080 2A00 840	Grupo de Inv. José Luis López Castro	0,00	337,50	0,00	0,00	0,00	337,50
500081 2A00 64	Grupo de Inv. Jesús de la Fuente Arias	0,00	888,52	9.811,57	0,00	0,00	10.700,09
500082 2A00 64	Grupo de Inv. M ^a Luisa Gallardo Pino	0,00	-304,22	15.286,53	0,00	0,00	14.982,31
500083 2A00 64	Grupo de Inv. M ^a Martínez Galera	0,00	1.255,14	11.148,11	0,00	0,00	12.403,25
500084 2A00 64	Grupo de Inv. Francisca López Ríos	0,00	-704,19	8.479,91	0,00	0,00	7.775,72
500085 2A00 64	Grupo de Inv. Rafael Quirosa-Cheyrouze Muñoz	0,00	7.622,71	2.751,46	0,00	0,00	10.374,17
500086 2A00 64	Grupo de Inv. Adolfo Javier Cangas Díaz	0,00	-2.060,95	62,17	5.151,23	0,00	3.152,45
500088 2A00 64	Grupo de Inv. Luis García Fuentes	0,00	-1.465,20	5.363,64	0,00	0,00	3.898,44
500090 2A00 64	Grupo de Inv. José Manuel De Amo Sánchez-Fortún	0,00	1.994,23	217,75	0,00	0,00	2.211,98

MODIFICACIONES DE CRÉDITO

Crédito	Descripción	Ampliaciones de crédito	Transferencias de crédito	Incorporaciones de crédito	Generación por ingresos	Bajas por anulación	Total Modificaciones
500091 2A00 64	Grupo de Inv. Isabel Cuadrado Gómez	0,00	0,00	2.135,36	0,00	0,00	2.135,36
500092 2A00 64	Grupo de Inv. Manuel Fernández Pérez	0,00	-131,10	6.220,94	0,00	0,00	6.089,84
500093 2A00 64	Grupo de Inv. Carmen Pozo Muñoz	0,00	934,43	1.651,95	0,00	0,00	2.586,38
500094 2A00 64	Grupo de Inv. Manuel Jaén García	0,00	3.960,91	390,14	0,00	0,00	4.351,05
500095 2A00 64	Grupo de Inv. Manuel Jamilena Quesada	0,00	2.268,37	0,00	0,00	0,00	2.268,37
500096 2A00 64	Grupo de Inv. Vicente Jara Pérez	0,00	0,00	25.072,12	0,00	0,00	25.072,12
500097 2A00 64	Grupo de Inv. Manuel Peñalver Castillo	0,00	1.889,27	4.957,63	0,00	0,00	6.846,90
500098 2A00 64	Grupo de Inv. M ^a del Mar Socías Viciano	0,00	1.539,66	5.911,87	0,00	0,00	7.451,53
500099 2A00 64	Grupo de Inv. Miguel Ángel Mañas Rodríguez	0,00	-165,16	512,25	9.000,00	0,00	9.347,09
500100 2A00 64	Grupo de Inv. Jesús María López Andrés	0,00	0,00	2.685,00	0,00	0,00	2.685,00
500101 2A00 64	Grupo de Inv. Antonio Sánchez Palomino	0,00	2.904,26	9.354,92	0,00	0,00	12.259,18
500102 2A00 64	Grupo de Inv. Montserrat Sierra Fernández	0,00	3.370,37	13.957,55	0,00	0,00	17.327,92
500103 2A00 64	Grupo de Inv. Jesús Manuel Almendros Jiménez	0,00	12,00	5.665,52	0,00	0,00	5.677,52
500104 2A00 64	Grupo de Inv. José Francisco Fernández Sánchez	0,00	2.474,17	2.453,86	0,00	0,00	4.928,03
500105 2A00 349	Grupo de Inv. Juan Francisco Mota Poveda	0,00	52,38	0,00	0,00	0,00	52,38
500105 2A00 64	Grupo de Inv. Juan Francisco Mota Poveda	0,00	58.539,30	1.533,08	0,00	0,00	60.072,38
500106 2A00 64	Grupo de Inv. José Antonio Torres Arriaza	0,00	473,62	12.575,68	0,00	0,00	13.049,30
500107 2A00 64	Grupo de Inv. M ^a Teresa Lao Arenas	0,00	346,79	68,97	0,00	0,00	415,76
500108 2A00 64	Grupo de Inv. José Jesús Casas Jiménez	0,00	2.090,00	7.036,36	0,00	0,00	9.126,36
500109 2A00 64	Grupo de Inv. Tesifón Parrón Carreño	0,00	-128,26	14.530,15	0,00	0,00	14.401,89
500110 2A00 64	Grupo de Inv. 500110	0,00	0,00	3.132,60	0,00	0,00	3.132,60
500111 2A00 64	Grupo de Inv. M ^a Sagrario Salaberri Ramiro	0,00	1.784,31	5.040,74	0,00	0,00	6.825,05
500112 2A00 64	Grupo de Inv. Juan García García	0,00	5.028,19	7.101,02	0,00	0,00	12.129,21
500113 2A00 64	Grupo de Inv. Antonio M. Bañón Hernández	0,00	1.305,19	4.109,56	0,00	0,00	5.414,75
500114 2A00 64	Grupo de Inv. Margarita Salvador Granados	0,00	1.574,39	9.642,20	0,00	0,00	11.216,59
500115 2A00 64	Grupo de Inv. José Jesús Gázquez Linares	0,00	13.433,17	12.015,38	14.000,00	0,00	39.448,55
500115 2A00 750	Grupo de Inv. José Jesús Gázquez Linares	0,00	2.262,54	0,00	0,00	0,00	2.262,54
500116 2A00 64	Grupo de Inv. Luis Iribarne Martínez	0,00	409,92	2.418,83	4.000,00	0,00	6.828,75
500117 2A00 64	Grupo de Inv. Nieves Gómez López	0,00	275,67	292,88	0,00	0,00	568,55
500118 2A00 64	Grupo de Inv. Elena Jaime de Pablos	0,00	5.999,43	1.081,46	0,00	0,00	7.080,89
500119 2A00 64	Grupo de Inv. Ana Cámara Artigas	0,00	794,75	1.637,05	0,00	0,00	2.431,80
500120 2A00 64	Grupo de Inv. Ignacio Rodríguez García	0,00	0,00	0,00	0,00	0,00	0,00

MODIFICACIONES DE CRÉDITO

Crédito	Descripción	Ampliaciones de crédito	Transferencias de crédito	Incorporaciones de crédito	Generación por ingresos	Bajas por anulación	Total Modificaciones
500121 2A00 64	Grupo de Inv. José Manuel Andújar Peral	0,00	0,00	16,39	0,00	0,00	16,39
500122 2A00 64	Grupo de Inv. Fernando Aguilar Torres	0,00	2.339,87	1.987,23	0,00	0,00	4.327,10
500123 2A00 64	Grupo de Inv. Joaquín Álvarez Hernández	38,16	3.303,96	202,76	0,00	0,00	3.544,88
500124 2A00 64	Grupo de Inv. Consolación Gil Montoya	0,00	2.000,25	2.157,84	0,00	0,00	4.158,09
500125 2A00 64	Grupo de Inv. José Antonio Gázquez Parra	0,00	-72,75	6.966,71	0,00	0,00	6.893,96
500126 2A00 64	Grupo de Inv. Rosalía Rodríguez López	0,00	6.742,60	6.575,85	6.743,00	0,00	20.061,45
500128 2A00 64	Grupo de Inv. Antonio Pulido Bosch	0,00	17.379,92	5.236,71	0,00	0,00	22.616,63
500129 2A00 64	Grupo de Inv. M ^a Inmaculada Gómez Becerra	0,00	3.331,61	1.510,98	0,00	0,00	4.842,59
500130 2A00 64	Grupo de Inv. M ^a Teresa Daza González	0,00	-412,32	1.041,44	0,00	0,00	629,12
500131 2A00 64	Grupo de Inv. Juan Fco. Pérez Gálvez	0,00	0,00	2.158,00	0,00	0,00	2.158,00
500132 2A00 64	Grupo de Inv. Francisco Gil Cuadra	0,00	2.519,02	2.500,00	0,00	0,00	5.019,02
500133 2A00 64	Grupo de Inv. Miguel Soriano Rodríguez	87,13	274,54	0,00	0,00	0,00	361,67
500134 2A00 64	Grupo Inv. J. Manuel Cimadevilla Redondo	0,00	968,99	0,00	0,00	0,00	968,99
500174 2A00 64	Grupo de Inv. M ^a Ángeles Fernández Estévez	0,00	1.962,48	24.139,62	0,00	0,00	26.102,10
500175 2A00 64	Grupo de Inv. Gracia Ester Martín Garzón	0,00	187,56	3.594,25	0,00	0,00	3.781,81
500179 2A00 64	Grupo de Inv. Catalina Martínez Padilla	0,00	0,00	6.388,80	0,00	0,00	6.388,80
500180 2A00 64	Grupo de Inv. Pedro Molina García	0,00	0,00	5.059,28	0,00	0,00	5.059,28
500184 2A00 64	Grupo de Inv. Blas Torrecillas Jover	0,00	5.615,94	31.481,26	0,00	0,00	37.097,20
500185 2A00 64	Grupo de Inv. Samuel Túnez Rodríguez	0,00	1.089,51	0,00	0,00	0,00	1.089,51
500205 2A00 64	Grupo de Inv. Jesús Gil Roales-Nieto	0,00	1.216,25	303,03	0,00	0,00	1.519,28
500205 2A00 700	Grupo de Inv. Jesús Gil Roales-Nieto	0,00	5,33	0,00	0,00	0,00	5,33
500245 2A00 64	Grupo de Inv. Luisa M ^a Arvide Cambra	0,00	0,00	10,74	0,00	0,00	10,74
500251 2A00 64	Grupo de Inv. Miguel Gallego Roca	0,00	-120,00	9.051,78	0,00	0,00	8.931,78
500259 2A00 64	Grupo de Inv. Antonia Garrido Frenich	0,00	-14.074,15	79.163,21	0,00	0,00	65.089,06
500262 2A00 64	Grupo de Inv. Joaquín Moreno Casco	0,00	40.317,28	5.213,16	5.441,36	0,00	50.971,80
500284 2A00 64	Grupo de Inv. M ^a Juana López Medina	0,00	2.144,05	25.813,22	0,00	0,00	27.957,27
500303 2A00 64	Grupo de Inv. Agustín Molina Morales	0,00	1.609,90	15.674,05	0,00	0,00	17.283,95
500313 2A00 64	Grupo de Inv. Francisco Luzón Martínez	0,00	3.490,89	21.110,59	0,00	0,00	24.601,48
500328 2A00 64	Grupo de Inv. Emilio Molina Grima	0,00	-8.096,73	11.555,74	0,00	0,00	3.459,01
500501 2A00 64	Grupo Interuniversitario	0,00	2,53	2,38	0,00	0,00	4,91
500502 2A00 64	Grupo Interuniversitario	0,00	-230,00	6.020,80	0,00	0,00	5.790,80
500503 2A00 64	Grupo Interuniversitario	0,00	-416,31	5.698,81	2.420,00	0,00	7.702,50

MODIFICACIONES DE CRÉDITO

Crédito	Descripción	Ampliaciones de crédito	Transferencias de crédito	Incorporaciones de crédito	Generación por ingresos	Bajas por anulación	Total Modificaciones
500505 2A00 64	Grupo Interuniversitario	0,00	13.699,92	39.220,30	0,00	0,00	52.920,22
500505 2A00 911	Grupo Interuniversitario	0,00	12.202,02	0,00	0,00	0,00	12.202,02
500509 2A00 64	Grupo Interuniversitario	0,00	3.494,23	7.953,60	0,00	0,00	11.447,83
500510 2A00 64	Grupo Interuniversitario	0,00	2.668,53	17.585,98	0,00	0,00	20.254,51
500512 2A00 64	Grupo Interuniversitario	0,00	1.160,54	2.750,45	0,00	0,00	3.910,99
500513 2A00 64	Grupo de Inv. Residuos de plaguicidas	0,00	-90,00	9.681,41	0,00	0,00	9.591,41
508888 2A00 64	Presupuesto Grupos de Investigación	0,00	0,00	0,00	0,00	499.649,43	-499.649,43
712015 2A00 342	Acciones Integradas	0,00	739,46	0,00	0,00	0,00	739,46
712015 2A00 64	Acciones Integradas	0,00	-739,46	1.076,00	10.937,00	0,00	11.273,54
720026 2A00 2	Proyecto AECID, Blas Torrecillas Jover	0,00	0,00	7.673,71	0,00	0,00	7.673,71
720050 2A00 2	Proyecto Grundtving	0,00	1.000,00	1.915,47	3.400,00	0,00	6.315,47
720051 2A00 2	Proyecto AACID Miguel Urrestarazu Gavilán	0,00	-31.502,16	231.257,50	0,00	0,00	199.755,34
720051 2A00 483	Proyecto AACID Miguel Urrestarazu Gavilán	0,00	25.980,28	0,00	0,00	0,00	25.980,28
720051 2A00 60	Proyecto AACID Miguel Urrestarazu Gavilán	0,00	0,00	0,00	0,00	0,00	0,00
720051 2A00 64	Proyecto AACID Miguel Urrestarazu Gavilán	0,00	30.521,88	50.957,47	0,00	0,00	81.479,35
720052 2A00 2	Proyecto AACID José Antonio Salinas Andújar	0,00	0,00	290.786,24	0,00	0,00	290.786,24
720052 2A00 483	Proyecto AACID José Antonio Salinas Andújar	0,00	25.000,00	0,00	0,00	0,00	25.000,00
720053 2A00 2	PCI África Subsahariana, J.A. Aznar Sánchez	0,00	-908,56	4.555,11	0,00	0,00	3.646,55
720053 2A00 483	PCI África Subsahariana, J.A. Aznar Sánchez	0,00	1.258,33	0,00	0,00	0,00	1.258,33
720053 2A00 60	PCI África Subsahariana, J.A. Aznar Sánchez	0,00	-349,77	1.525,42	0,00	0,00	1.175,65
720054 2A00 2	PCI África Subsahariana, M ^a José Cazorla González	0,00	0,00	2.295,39	0,00	0,00	2.295,39
720055 2A00 2	PCI Mediterráneo, Salvador Cruz Rambaud	0,00	0,00	7.745,66	0,00	0,00	7.745,66
720056 2A00 2	PCI Mediterráneo, Luis Molina Sánchez	0,00	0,00	4.248,04	0,00	0,00	4.248,04
720057 2A00 2	PCI Mediterráneo, José Sánchez Sánchez	0,00	0,00	9,54	0,00	0,00	9,54
720058 2A00 2	PCI Mediterráneo, Antonio Pulido Bosch	0,00	653,12	7.666,90	0,00	0,00	8.320,02
720058 2A00 483	PCI Mediterráneo, Antonio Pulido Bosch	0,00	-653,12	653,12	0,00	0,00	0,00
720059 2A00 2	PCI Mediterráneo, M ^a del Mar Socias Viciano	0,00	2.663,21	0,01	0,00	0,00	2.663,22
720059 2A00 60	PCI Mediterráneo, M ^a del Mar Socias Viciano	0,00	-131.136,55	131.136,55	0,00	0,00	0,00
720059 2A00 64	PCI Mediterráneo, M ^a del Mar Socias Viciano	0,00	129.373,48	0,00	0,00	0,00	129.373,48
720060 2A00 2	PCI Iberoamérica, Xavier Bolívar Lastra Bravo	0,00	0,00	5.615,74	0,00	0,00	5.615,74
720061 2A00 2	PCI Iberoamérica, Emilio Galdeano Gómez	0,00	-974,06	27.261,46	0,00	0,00	26.287,40
720062 2A00 2	PCI Iberoamérica, Antonio Sánchez Palomino	194,54	0,00	1.683,57	0,00	0,00	1.878,11

MODIFICACIONES DE CRÉDITO

Crédito	Descripción	Ampliaciones de crédito	Transferencias de crédito	Incorporaciones de crédito	Generación por ingresos	Bajas por anulación	Total Modificaciones
720063 2A00 2	PCI Iberoamérica, Francisco Camacho Ferre	0,00	0,00	20.147,00	0,00	0,00	20.147,00
720064 2A00 2	PCI Iberoamérica, Antonio Pulido Bosch	0,00	0,00	15.404,65	0,00	0,00	15.404,65
720065 2A00 2	PCI Iberoamérica, Inmaculada Cubero Talavera	0,00	-609,63	3.102,68	0,00	0,00	2.493,05
720065 2A00 483	PCI Iberoamérica, Inmaculada Cubero Talavera	0,00	609,63	0,00	0,00	0,00	609,63
720066 2A00 2	PCI Iberoamérica, Juan Fernández Sierra	0,00	189,56	344,33	0,00	0,00	533,89
720069 2A00 2	PCI Iberoamérica, Sonia Zurita Sánchez	0,00	288,49	2.436,32	98,50	0,00	2.823,31
720070 2A00 2	PCI Iberoamérica, José Antonio Salinas Andújar	0,00	0,00	177,02	0,00	0,00	177,02
720071 2A00 2	PCI Iberoamérica, José Ramón Díaz Álvarez	0,00	0,00	43.914,79	0,00	0,00	43.914,79
720071 2A00 60	PCI Iberoamérica, José Ramón Díaz Álvarez	0,00	-19.888,93	49.595,18	0,00	0,00	29.706,25
720071 2A00 64	PCI Iberoamérica, José Ramón Díaz Álvarez	0,00	19.888,93	0,00	0,00	0,00	19.888,93
720072 2A00 2	PCI Iberoamérica, Juan Fernández Sierra	0,00	-3.522,82	32.150,25	0,00	0,00	28.627,43
720072 2A00 483	PCI Iberoamérica, Juan Fernández Sierra	0,00	3.333,26	0,00	0,00	0,00	3.333,26
720072 2A00 60	PCI Iberoamérica, Juan Fernández Sierra	0,00	-12.000,00	12.000,00	0,00	0,00	0,00
720072 2A00 64	PCI Iberoamérica, Juan Fernández Sierra	0,00	12.000,00	0,00	0,00	0,00	12.000,00
720073 3A00 2	PCI Iberoamérica, Remedios López Liria	0,00	8.290,72	0,00	0,00	0,00	8.290,72
720073 3A00 483	PCI Iberoamérica, Remedios López Liria	0,00	600,00	0,00	0,00	0,00	600,00
720073 3A00 64	PCI Iberoamérica, Remedios López Liria	0,00	96,78	0,00	0,00	0,00	96,78
720074 3A00 2	PCI Iberoamérica, José Antonio Salinas Andújar	0,00	39.092,03	0,00	0,00	0,00	39.092,03
720074 3A00 483	PCI Iberoamérica, José Antonio Salinas Andújar	0,00	40.471,90	0,00	0,00	0,00	40.471,90
720074 3A00 64	PCI Iberoamérica, José Antonio Salinas Andújar	0,00	15.803,51	0,00	0,00	0,00	15.803,51
720075 3A00 2	PCI Iberoamérica, Francisco Javier Egea González	0,00	135.950,00	0,00	0,00	0,00	135.950,00
720075 3A00 483	PCI Iberoamérica, Francisco Javier Egea González	0,00	11.675,00	0,00	0,00	0,00	11.675,00
720075 3A00 64	PCI Iberoamérica, Francisco Javier Egea González	0,00	6.275,00	0,00	0,00	0,00	6.275,00
720076 3A00 2	PCI Iberoamérica, Rafael Lozano Ruiz	0,00	80.866,45	0,00	0,00	0,00	80.866,45
720076 3A00 483	PCI Iberoamérica, Rafael Lozano Ruiz	0,00	5.471,66	0,00	0,00	0,00	5.471,66
720076 3A00 64	PCI Iberoamérica, Rafael Lozano Ruiz	0,00	48.501,81	0,00	0,00	0,00	48.501,81
720077 3A00 2	PCI Iberoamérica, José Fernando Bienvenido Bárcena	0,00	72.837,00	0,00	0,00	0,00	72.837,00
720077 3A00 490	PCI Iberoamérica, José Fernando Bienvenido Bárcena	0,00	85.363,00	0,00	0,00	0,00	85.363,00
720078 3A00 2	PCI Iberoamérica, Antonio Sánchez Palomino	0,00	64.141,87	0,00	0,00	0,00	64.141,87
720078 3A00 483	PCI Iberoamérica, Antonio Sánchez Palomino	0,00	10.455,99	0,00	0,00	0,00	10.455,99
720078 3A00 64	PCI Iberoamérica, Antonio Sánchez Palomino	0,00	6.152,95	0,00	0,00	0,00	6.152,95
720079 3A00 2	PCI Iberoamérica, Inmaculada Cubero Talavera	0,00	78.480,87	0,00	357,75	0,00	78.838,62

MODIFICACIONES DE CRÉDITO

Crédito	Descripción	Ampliaciones de crédito	Transferencias de crédito	Incorporaciones de crédito	Generación por ingresos	Bajas por anulación	Total Modificaciones
720079 3A00 483	PCI Iberoamérica, Inmaculada Cubero Talavera	0,00	4.851,03	0,00	0,00	0,00	4.851,03
720079 3A00 64	PCI Iberoamérica, Inmaculada Cubero Talavera	0,00	91.000,00	0,00	0,00	0,00	91.000,00
720080 3A00 2	PCI Iberoamérica, Xavier Bolívar Lastra Bravo	0,00	78.585,11	0,00	0,00	0,00	78.585,11
720080 3A00 483	PCI Iberoamérica, Xavier Bolívar Lastra Bravo	0,00	60,00	0,00	0,00	0,00	60,00
720080 3A00 64	PCI Iberoamérica, Xavier Bolívar Lastra Bravo	0,00	102.354,89	0,00	0,00	0,00	102.354,89
720081 3A00 2	PCI Iberoamérica, Jaime de Pablo Valenciano	0,00	20.133,01	0,00	0,00	0,00	20.133,01
720081 3A00 64	PCI Iberoamérica, Jaime de Pablo Valenciano	0,00	6.499,99	0,00	0,00	0,00	6.499,99
720082 3A00 2	PCI África Subsahariana, M ^a Dolores Roldán Tapias	0,00	9.129,60	0,00	0,00	0,00	9.129,60
720083 3A00 2	PCI África Subsahariana, José Ángel Aznar Sánchez	0,00	8.032,72	0,00	0,00	0,00	8.032,72
720083 3A00 483	PCI África Subsahariana, José Ángel Aznar Sánchez	0,00	427,28	0,00	0,00	0,00	427,28
720084 3A00 2	PCI África Subsahariana, M ^a José Cazorla González	0,00	70.070,00	0,00	0,00	0,00	70.070,00
720084 3A00 64	PCI África Subsahariana, M ^a José Cazorla González	0,00	21.500,00	0,00	0,00	0,00	21.500,00
720085 3A00 2	PCI Mediterráneo, Miguel Urrestarazu Gavilán	0,00	15.138,68	0,00	0,00	0,00	15.138,68
720085 3A00 483	PCI Mediterráneo, Miguel Urrestarazu Gavilán	0,00	1.061,32	0,00	0,00	0,00	1.061,32
720086 3A00 2	PCI Mediterráneo, Antonio Romerosa Nieves	0,00	6.300,00	0,00	0,00	0,00	6.300,00
720087 3A00 2	PCI Mediterráneo, M ^a del Mar Socías Viciana	0,00	84.716,76	0,00	0,00	0,00	84.716,76
720087 3A00 483	PCI Mediterráneo, M ^a del Mar Socías Viciana	0,00	18.198,64	0,00	0,00	0,00	18.198,64
720087 3A00 64	PCI Mediterráneo, M ^a del Mar Socías Viciana	0,00	31.113,61	0,00	0,00	0,00	31.113,61
720088 3A00 2	PCI Mediterráneo, M ^a del Mar Socías Viciana	0,00	29.019,23	0,00	0,00	0,00	29.019,23
720088 3A00 483	PCI Mediterráneo, M ^a del Mar Socías Viciana	0,00	16.128,81	0,00	0,00	0,00	16.128,81
720088 3A00 64	PCI Mediterráneo, M ^a del Mar Socías Viciana	0,00	94.021,66	0,00	0,00	0,00	94.021,66
720089 3A00 2	PCI Mediterráneo, Manuel Pérez García	0,00	52.326,93	0,00	0,00	0,00	52.326,93
720089 3A00 483	PCI Mediterráneo, Manuel Pérez García	0,00	7.673,07	0,00	0,00	0,00	7.673,07
720090 3A00 2	Proyecto Grundtvig, David Padilla Góngora	0,00	0,00	0,00	13.819,20	0,00	13.819,20
TOTAL		1.735.269,47	0,00	24.631.525,26	14.877.476,17	10.198.996,80	31.045.274,10

* No hay ni créditos extraordinarios ni suplementos.

* Las ampliaciones de crédito se financian con Remanente de Tesorería no afectado.

* Las incorporaciones de crédito se financian con Remanente de Tesorería Afectado.

* Las Bajas por Anulación corresponden a las siguientes operaciones: por anulación de remanente afectado, 695.757,20 €; por devolución de matrículas en créditos, 66.771,50 €; y por anulación de presupuesto finalista no incorporado, 9.436.468,10 €.

MODIFICACIONES DE CRÉDITO APROBADAS POR EL CONSEJO SOCIAL DE LA UAL (2012)

584.292,95 €

Centros de gasto	Desde varios Departamentos y Facultades (capítulo 2) a proyectos y grupos de Investigación (capítulo 6)	76.163,62 €
Descripción	Ayuda a grupos. Compra de material informático. Adquisiciones bibliográficas. Contribución a gastos por inscripción y asistencia a Simposios y Congresos. Corrección de errores en la tramitación de gastos. Compensación de gastos de viaje y otros. Retribuciones personal. Ayudas a la organización de Seminarios y Congresos. Adelantos a proyectos. Ayuda para la compra de un ordenador. Construcción de despachos. Creación Revista Jurídica.	
Expedientes	516, 518, 524, 583, 615, 711, 839, 905, 906, 1162, 1163, 1164, 1166, 1167, 1196, 1207, 1311, 1364, 1474, 2186, 2479, 2480, 2592, 2652, 2731, 2916, 2920, 3031, 3234, 3235, 3396, 3488, 3723, 3769, 3771, 3794, 3845, 3846	

Centros de gasto	En el Vicerrectorado de Infraestructuras, desde el capítulo 2 al 7 en el mismo centro de gasto	44.514,10 €
Descripción	Transferencia a la Consejería de Turismo, Comercio y Deporte, convenio construcción instalaciones deportivas	
Expedientes	3586	

Centros de gasto	En el Vicerrectorado de STIC, desde el capítulo 2 al 6 y del 6 al 2 en los mismos centros de gasto	38.566,70 €
Descripción	Pago de gastos corrientes y tramitaciones de expedientes de contratación	
Expedientes	2736, 2951, 2953, 2991, 3013, 3113, 3201, 3437, 3486, 3711, 3956 y 4001	

Centros de gasto	En el Vicerrectorado de Internacionalización, desde el capítulo 6 al 2 y desde el capítulo 2 al 122.020 capítulo 6	86.175,98 €
Descripción	Pago de gastos corrientes (46.175,98 €) y prórroga contrato personal (40.000 €)	
Expedientes	1477, 2211, 2285, 2302 y 3988	

Centros de gasto	En el CIESOL, del capítulo 6 al 2 y desde el capítulo 2 a un contrato de investigación	8.500,00 €
Descripción	Pago de gastos corrientes (4.000 €) y financiación contrato de investigación (4.500 €)	
Expedientes	3881 y 3997	

Centros de gasto	En el Centro de Cambio Global, del capítulo 2 al 6 y desde el capítulo 6 a proyectos y contratos	67.599,39 €
Descripción	Retribuciones personal (3.014,39 €) y adelantos a proyectos y contratos de investigación (64.585 €)	
Expedientes	527, 1244, 2126, 2393, 2837, 3161, 3270, 3459, 3462, 3535, 3709, 3731, 3758 y 3877	

Centros de gasto	En Gastos Generales de Funcionamiento, del capítulo al 2 al 6	1.670,65 €
Descripción	Pago de facturas de capítulo 6	
Expedientes	852, 1770, 1983 y 3018	

Centros de gasto	En el Fondo de Contingencia, del capítulo 2 al capítulo 6 de proyectos y contratos (Aprobado en Consejo Social el 19/12/12)	147.580,82 €
Descripción	Adelantos para proyectos de excelencia (133.355,82 €), contratación de personal (5.600 €) y pago de facturas urgentes (8.625 €)	
Expedientes	660, 2121 y 3282	

Centros de gasto	En los másteres oficiales 135.012 y 135.015, del capítulo 2 al capítulo 6 de contratos y grupos de investigación	3.079,08 €
Descripción	Abono de gastos de impartición de máster y devolución adelanto	
Expedientes	576 y 1910	

Centros de gasto	En Biblioteca-recursos bibliográficos, del capítulo 6 al 2, y del capítulo 6 a Biblioteca-recursos electrónicos en el capítulo 2	96.409,36 €
Descripción	Adquisiciones de bibliografía no inventariable	
Expedientes	1517, 1851, 2246, 3461, 3684, 3786, 3797, 3811, 3822, 3836, 3849, 3874, 3926, 3930, 3998 y 4010	

Centros de gasto	En los departamentos antiguos (244.2xx), del capítulo 6 al capítulo 2 de los nuevos departamentos (170.xxx)	14.033,25 €
Descripción	Traspaso de saldos a los departamentos nuevos	
Expedientes	3258	

INDICADORES ECONÓMICO-FINANCIEROS



INDICADORES PROCEDENTES DE LA CONTABILIDAD PRESUPUESTARIA

Resultado presupuestario, sin ajustes:

Operaciones no financieras de ingresos sobre operaciones no financieras de gastos.

2006	2007	2008	2009	2010	2011	2012
123,29	115,21	109,98	108,86	93,54	98,63	113,37

Tasa de recaudación:

Derechos recaudados sobre derechos reconocidos, del ejercicio corriente.

2006	2007	2008	2009	2010	2011	2012
0,83	0,91	0,86	0,76	0,77	0,67	0,53

Tasa de pago:

Pagos realizados sobre las obligaciones reconocidas, del ejercicio corriente.

2006	2007	2008	2009	2010	2011	2012
0,98	0,99	0,99	0,97	0,98	0,98	0,95

Grado de acoplamiento de los cobros y pagos:

Recaudación neta sobre obligaciones pagadas, del ejercicio corriente.

2006	2007	2008	2009	2010	2011	2012
101,34	102,13	93,57	83,73	72,02	67,98	62,41

Situación de solidez:

Tesorería sobre el total de obligaciones pendientes de pago.

2006	2007	2008	2009	2010	2011	2012
13,10	44,76	37,53	9,80	7,38	4,17	2,39

Total de la financiación sobre gastos:

Derechos reconocidos del ejercicio más remanente de tesorería incorporado, sobre el total de las obligaciones reconocidas.

2006	2007	2008	2009	2010	2011	2012
141,74	146,48	143,36	145,76	135,29	135,68	142,48

Índice de ahorro bruto:

Derechos reconocidos menos obligaciones, de operaciones corrientes, sobre el total de derechos reconocidos de operaciones corrientes.

2006	2007	2008	2009	2010	2011	2012
13,60%	14,31%	14,67%	9,65%	6,64%	14,81%	15,09%

Ahorro bruto sobre inversiones reales:

Índice de ahorro bruto sobre el total de obligaciones reconocidas del capítulo 6.

2006	2007	2008	2009	2010	2011	2012
11,21	8,63	5,73	3,88	2,61	6,57	9,85

Remanente de libre disposición:

Total del remanente de tesorería no afectado sobre el remanente de tesorería total.

2006	2007	2008	2009	2010	2011	2012
-1,61	6,43	16,59	17,48	21,19	39,49	42,52

INDICADORES PROCEDENTES DEL PRESUPUESTO DE GASTOS FIJOS Y VARIABLES

En el presupuesto de gastos fijos y variables no se consideran los ingresos y gastos afectados.

Gastos fijos: Gastos de personal (excepto laboral eventual e incentivos al rendimiento), Acción Social, Gastos del 11.10.01 y 11.10.08 (limpieza, vigilancia, electricidad y agua, principalmente y seguros de cobertura general) y gastos del préstamo.

Ingresos generales para gastos fijos: Precios públicos (concepto 312) y Financiación Operativa (subconceptos 450.00, 450.01 y la parte para gastos generales del 750.00).

Total de Ingresos generales: 70.835.009,80

Ingresos generales para gastos fijos: 65.344.467,89

Gastos generales fijos: 54.079.347,03

Gastos generales variables: 16.534.887,75

% de cobertura de gastos fijos

2006	2007	2008	2009	2010	2011	2012
115,32	125,08	126,33	116,37	113,29	128,45	120,83

(Ingresos generales para gastos fijos sobre el total de gastos fijos)

Margen de cobertura de gastos fijos

2006	2007	2008	2009	2010	2011	2012
101,03	105,72	109,34	101,56	99,94	106,62	100,41

(Ingresos generales menos gastos variables, sobre gastos fijos)

% de cobertura global

2006	2007	2008	2009	2010	2011	2012
100,81	104,37	107,16	101,25	99,95	104,82	100,31

(Total de ingresos generales sobre el total de gastos generales)

INDICADORES PROCEDENTES DE LA CONTABILIDAD FINANCIERA

	Año 2008	Año 2009	Año 2010	Año 2011	Año 2012
A) De Resultados					
Ahorro / Desahorro	19.780.023,90	23.553.340,68	7.233.460,61	4.424.072,39	8.906.697,60
Recursos procedentes de las operac. ordinarias	24.507.550,19	28.295.555,57	12.276.541,35	15.413.406,37	15.068.500,02
Rentabilidad sobre recursos propios	14,05%	14,42%	4,24%	2,53%	4,84%
B) De Análisis del Balance					
Fondo de Maniobra o Capital Circulante	32.906.340,57	39.891.330,19	32.181.042,72	31.054.834,20	40.870.869,83
Inmovilizado Neto / Activo Total	72,08%	70,16%	76,12%	77,19%	73,56%
Capital Circulante / Inmovilizado Neto	28,16%	30,63%	22,20%	20,56%	27,10%
Recursos Propios / Inmovilizado Neto	120,48%	125,38%	117,67%	115,83%	121,92%
Recursos Permanentes / Inmovilizado Neto	128,16%	130,63%	122,20%	120,56%	127,10%
C) Política de Amortizaciones					
Amortización anual / Inmovilizado Bruto	2,94%	2,65%	2,54%	3,03%	2,66%
Amortizaciones acumuladas / Inmovilizado Bruto	27,33%	27,10%	27,07%	27,96%	29,82%
D) De Liquidez					
Ratio de Liquidez	3,66	3,57	3,42	3,29	4,07
Ratio de Tesorería	2,38	1,61	1,02	0,69	0,74
Días de Caja	142,23	113,91	60,48	23,01	38,69
E) De Endeudamiento					
Coeficiente de solvencia	6,6	7,31	8,59	9,44	9,70
Recursos permanentes de terceros	0,06	0,04	0,04	0,04	0,04
Cobertura de cargas financieras a largo plazo	34,02	112,63	81,28	67,84	235,82

BALANCE DE SITUACIÓN



BALANCE - Ejercicio 2012 - Fecha: 31/12/2012

Nº CUENTAS	ACTIVO	EJ. 2012	EJ. 2011	Nº CUENTAS	PASIVO	EJ. 2012	EJ. 2011
	A) INMOVILIZADO	150.821.822,71 €	151.059.909,70 €		A) FONDOS PROPIOS	183.881.998,61 €	174.975.301,01 €
	I. Inversiones Destinadas al uso general	0,00 €	0,00 €		I. Patrimonio	87.919.224,06 €	87.919.224,06 €
200	1. Terrenos y bienes naturales	0,00 €	0,00 €	100	1. Patrimonio	87.905.754,06 €	87.905.754,06 €
201	2. Infraestructuras y bienes destinados al uso general	0,00 €	0,00 €	101	2. Patrimonio recibido en adscripción	0,00 €	0,00 €
202	3. Bienes comunales	0,00 €	0,00 €	103	3. Patrimonio recibido por cesión	13.470,00 €	13.470,00 €
208	4. Bienes del patrimonio histórico, artístico y cultural	0,00 €	0,00 €	-107	4. Patrimonio entregado en adscripción	0,00 €	0,00 €
	II. Inmovilizaciones inmateriales	582.408,94 €	522.207,90 €	-108	5. Patrimonio entregado por cesión	0,00 €	0,00 €
210	1. Gastos de investigación y desarrollo	60.107,93 €	53.864,33 €	-109	6. Patrimonio entregado para uso general	0,00 €	0,00 €
212	2. Propiedad industrial	0,00 €	0,00 €	11	II. Reservas	0,00 €	0,00 €
215	3. Aplicaciones informáticas	2.820.517,48 €	2.549.477,19 €		III. Resultado de ejercicio anteriores	87.056.076,95 €	82.632.004,56 €
216	4. Propiedad Intelectual	191.510,75 €	170.107,55 €	120	1. Resultados positivos de ejercicios anteriores	87.056.076,95 €	82.632.004,56 €
217	5. Derechos sobre bienes en régimen de arrend. finan	0,00 €	0,00 €	-121	2. Resultados negativos de ejercicios anteriores	0,00 €	0,00 €
219	6. Otro inmovilizado inmaterial	0,00 €	0,00 €	129	IV. Resultados del ejercicio	8.906.697,60 €	4.424.072,39 €
(291),(2922)	7. Provisiones	0,00 €	0,00 €	14	B) PROVISIONES PARA RIESGOS Y GASTOS	0,00 €	0,00 €
-281	8. Amortizaciones	-2.489.727,22 €	-2.251.241,17 €		C) ACREEDORES A LARGO PLAZO	7.810.693,93 €	7.139.442,87 €
	III. Inmovilizaciones materiales	149.670.527,91 €	149.965.226,45 €		I. Emisiones de obligaciones y otros valores negociables	0,00 €	0,00 €
220,221	1. Terrenos y construcciones	143.398.501,16 €	142.129.804,66 €	150	1. Obligaciones y bonos	0,00 €	0,00 €
222,223	2. Instalaciones técnicas y maquinaria	30.297.558,98 €	28.746.562,40 €	155	2. Deudas representadas en otros valores negociables	0,00 €	0,00 €
224,226	3. Utillaje y mobiliario	9.829.179,69 €	9.200.431,32 €	156	3. Intereses de obligaciones y otros valores	0,00 €	0,00 €
227,228,229	4. Otro inmovilizado	27.730.043,01 €	26.267.178,77 €	158,159	4. Deudas en moneda extranjera	0,00 €	0,00 €
(292),(2922)	5. Provisiones	0,00 €	0,00 €		II. Otras deudas a largo plazo	7.810.693,93 €	7.139.442,87 €
-282	6. Amortizaciones	-61.584.754,93 €	-56.378.750,70 €	170,176	1. Deudas con entidades de crédito	0,00 €	0,00 €
23	IV. Inversiones gestionadas	0,00 €	0,00 €	171,173,177	2. Otras deudas	7.810.693,93 €	7.139.442,87 €
	V. Inversiones financieras permanentes	568.885,86 €	572.475,35 €	178,179	3. Deudas en moneda extranjera	0,00 €	0,00 €
250,251,256	1. Cartera de valores a largo plazo	253.255,16 €	253.255,16 €	180,185	4. Fianzas y depósitos recibidos a largo plazo	0,00 €	0,00 €
252,253,257	2. Otras inversiones y créditos a largo plazo	302.051,50 €	310.478,49 €	259	III. Desembolsos pendientes sobre acciones no exigidas	0,00 €	0,00 €
260,265	3. Fianzas y depósitos constituidos a largo plazo	20.042,00 €	15.204,50 €		D) ACREEDORES A CORTO PLAZO	13.326.688,15 €	13.580.594,40 €
(297),(298)	4. Provisiones	-6.462,80 €	-6.462,80 €		I. Emisiones de obligaciones y otros valores negociables	0,00 €	0,00 €
27	B) GASTOS A DISTRIBUIR EN VARIOS EJERCICIOS	0,00 €	0,00 €	500	1. Obligaciones y bonos a corto plazo	0,00 €	0,00 €
	C) ACTIVO CIRCULANTE	54.197.557,98 €	44.635.428,58 €	505	2. Deudas representadas en otros valores negociables	0,00 €	0,00 €
	I. Existencias	0,00 €	0,00 €	506	3. Intereses de obligaciones y otros valores	0,00 €	0,00 €
	II. Deudores	44.325.539,21 €	35.240.207,10 €	508,509	4. Deudas en moneda extranjera	0,00 €	0,00 €
43	1. Deudores presupuestarios	43.943.768,47 €	34.093.588,47 €		II. Deudas con entidades de crédito	1.163.316,00 €	3.000.000,00 €
44	2. Deudores no presupuestarios	274.373,10 €	309.640,19 €	520	1. Préstamos y otras deudas	1.163.316,00 €	3.000.000,00 €
45	3. Deudores por adm.recursos por cta. otros entes púb	0,00 €	0,00 €	526	2. Deudas por intereses	0,00 €	0,00 €
470,471,472	4. Administraciones públicas	776.657,24 €	1.245.286,41 €		III. Acreedores	5.722.536,53 €	4.659.912,26 €
550,555,558	5. Otros deudores	0,00 €	0,00 €	40	1. Acreedores presupuestarios	4.095.835,52 €	2.272.871,62 €
-490	6. Provisiones	-669.259,60 €	-408.307,97 €	41	2. Acreedores no presupuestarios	566.856,19 €	545.840,75 €
	III. Inversiones financieras temporales	8.426,99 €	10.401,37 €	45	3. Acreed. por adm.recursos por cta. de otros entes púb.	0,00 €	0,00 €
540,541,546,(549)	1. Cartera de valores a corto plazo	0,00 €	0,00 €	475,476,477	4. Administraciones públicas	827.452,18 €	1.423.671,90 €
542,543,544,545,547,548	2. Otras inversiones y créditos a corto plazo	8.426,99 €	10.401,37 €	521,523,527,528,529,550,554,559	5. Otros acreedores	232.392,64 €	417.527,99 €
565,566	3. Fianzas y depósitos constituidos a corto plazo	0,00 €	0,00 €	560,561	6. Fianzas y depósitos recibidos a corto plazo	0,00 €	0,00 €
(597),(598)	4. Provisiones	0,00 €	0,00 €	485,585	IV. Ajustes por periodificación	6.440.835,62 €	5.920.682,14 €
57	IV. Tesorería	9.738.400,41 €	9.272.266,29 €		E) PROVISIONES PARA RIESGOS Y GASTOS A CORTO PLAZO	0,00 €	0,00 €
480,58	V. Ajustes por periodificación	125.191,37 €	112.553,82 €	491	I. Provisión para la devolución de ingresos	0,00 €	0,00 €
	Total General (A+B+C)...	205.019.380,69 €	195.695.338,28 €		Total General (A+B+C+D+E)...	205.019.380,69 €	195.695.338,28 €

CUENTA DEL RESULTADO ECONÓMICO- PATRIMONIAL



CUENTA DEL RESULTADO ECONÓMICO-PATRIMONIAL - Ejercicio 2012 - Fecha: 31/12/2012

Nº CUENTAS	DEBE	2012	2011	Nº CUENTAS	HABER	2012	2011
	A) GASTOS	82.071.888,25 €	85.733.084,21 €		B) INGRESOS	90.978.585,85 €	90.157.156,60 €
	1. Gastos de funcionam. de los serv. y prestac. sociales	77.065.710,22 €	80.681.978,65 €		1. Prestación de servicios	10.394.734,33 €	10.023.741,78 €
	a) Gastos de personal:	56.132.747,82 €	59.958.803,11 €	740	a) Tasas por prestación de servicios o realización de actividades	726.561,60 €	701.095,58 €
640,641	a.1) Sueldos, salarios y asimilados	49.468.861,73 €	53.047.953,94 €	741	b) Precios públicos por prestac. de serv. o realización de activida	9.668.172,73 €	9.322.646,20 €
642,643,644	a.2) Cargas sociales	6.663.886,09 €	6.910.849,17 €	742	c) Precios públ. por utilizac.privativa o aprovec.esp.del dominio	0,00 €	0,00 €
645	b) Prestaciones sociales	0,00 €	0,00 €		2. Otros ingresos de gestión ordinaria	4.673.765,69 €	5.389.664,59 €
68	c) Dotaciones para amortizaciones de inmovilizado	5.706.904,74 €	5.418.695,21 €	773	a) Reintegros	126.504,46 €	68.587,19 €
	d) Variación de provisiones de tráfico	260.951,63 €	172.144,13 €	78	b) Trabajos realizados por la entidad	17.642,22 €	69.506,05 €
675,694,(794)	d.1) Variación de provisiones y pérdidas de créditos inc	260.951,63 €	172.144,13 €		c) Otros ingresos de gestión	4.485.157,43 €	5.187.557,04 €
691,(791)	d.2) Variación de provisión para devoluciones de ingres	0,00 €	0,00 €	775,776,777	c.1) Ingresos accesorios y otros de gestión corriente	4.485.157,43 €	5.187.557,04 €
	e) Otros gastos de gestión	14.913.100,88 €	15.038.856,29 €	790	c.2) Exceso de provisiones de riesgos y gastos	0,00 €	0,00 €
62	e.1) Servicios exteriores	14.737.222,05 €	15.511.460,94 €	760	d) Ingresos de participaciones en capital	0,00 €	0,00 €
63	e.2) Tributos	175.878,83 €	-472.604,65 €	761,762	e) Ingresos de otros valores negociales y de créditos del activo ir	0,00 €	0,00 €
676	e.3) Otros gastos de gestión corriente	0,00 €	0,00 €		f) Otros intereses e ingresos similares	44.461,58 €	64.014,31 €
	f) Gastos financieros y asimilables	52.005,15 €	93.022,11 €	763,765,769	f.1) Otros intereses	44.461,58 €	64.014,31 €
661,662,663,665,669	f.1) Por deudas	52.005,15 €	93.022,11 €	766	f.2) Beneficios en inversiones financieras	0,00 €	0,00 €
666,667	f.2) Pérdidas de inversiones financieras	0,00 €	0,00 €	768	g) Diferencias positivas de cambio	0,00 €	0,00 €
696,698,699,(796),(798),(799),697,(797)	g) Variación de las provisiones de inversiones financia	0,00 €	457,80 €		3. Transferencias y subvenciones	75.910.085,83 €	74.632.520,81 €
668	h) Diferencias negativas de cambio	0,00 €	0,00 €	750	a) Transferencias corrientes	46.601.248,13 €	48.754.600,85 €
	2. Transferencias y subvenciones	3.900.767,20 €	4.670.334,30 €	751	b) Subvenciones corrientes	14.526.248,00 €	16.293.355,45 €
650	a) Transferencias corrientes	567.765,49 €	1.210.864,31 €	755	c) Transferencias de capital	8.541.580,68 €	4.994.038,13 €
651	b) Subvenciones corrientes	3.080.037,00 €	3.143.197,92 €	756	d) Subvenciones de capital	6.241.009,02 €	4.590.526,38 €
655	c) Transferencias de capital	252.964,71 €	314.107,07 €		4. Ganancias e Ingresos extraordinarios	0,00 €	111.229,42 €
656	d) Subvenciones de capital	0,00 €	2.165,00 €	770,771	a) Beneficios procedentes del inmovilizado	0,00 €	0,00 €
	3. Pérdidas y gastos extraordinarios	1.105.410,83 €	380.771,26 €	774	b) Beneficios por operaciones de endeudamiento	0,00 €	0,00 €
670,671	a) Pérdidas procedentes de inmovilizado	54.353,27 €	43.504,32 €	778	c) Ingresos extraordinarios	0,00 €	0,00 €
674	b) Pérdidas por operaciones de endeudamiento	0,00 €	0,00 €	779	d) Ingresos y beneficios de otros ejercicios	0,00 €	111.229,42 €
678	c) Gastos extraordinarios	0,00 €	0,00 €				
679	d) Gastos y Pérdidas de otros ejercicios	1.051.057,56 €	0,00 €				
692,(792)	e) Variación de provisión de inmovilizado no financiero	0,00 €	337.266,94 €				
	AHORRO	8.906.697,60 €	4.424.072,39 €		DESAHORRO	0,00 €	0,00 €

MEMORIA



1. Organización y Actividad.

La Universidad de Almería se creó al amparo de la Ley 3/1993, de creación de la Universidad de Almería, y se rige por la Ley Orgánica 6/2001, de Universidades (modificada por la Ley Orgánica 4/2007, de 12 de abril); por la Ley 15/2003, Andaluza de Universidades; por las normas dictadas en el ejercicio de sus competencias por el Estado y la Comunidad Autónoma Andaluza; por la Ley 3/1993, de creación de la Universidad de Almería; por el Decreto 343/2003, por el que se aprueban los Estatutos de la Universidad de Almería publicados el día 24 de diciembre de 2003, y por la normativa propia.

La Universidad de Almería es una institución de derecho público dotada de personalidad jurídica y patrimonio propio, a la que corresponde el servicio público de la educación superior, mediante la docencia, el estudio y la investigación, con plena autonomía y de acuerdo con la Constitución Española y las Leyes, sin perjuicio de las tareas de coordinación que correspondan al Consejo de Coordinación Universitaria y a la Comunidad Autónoma Andaluza.

Entre otros, son fines de la Universidad: el fomento crítico de la ciencia, la cultura, la técnica, las artes y el desarrollo de nuevos conocimientos; la preparación para el ejercicio de actividades profesionales; el apoyo científico y técnico al desarrollo cultural, social y económico; la promoción y el desarrollo de actividades de extensión universitaria;...

Las principales fuentes de ingresos son: transferencias y subvenciones de la Consejería de Economía, Innovación y Ciencia; Precios Públicos por servicios académicos de Enseñanzas Regladas; Fondos del Ministerio de Educación y Ciencia; y Prestaciones de servicios. Las tasas y precios públicos percibidos se rigen por el Decreto 333/2012 de 17 de julio del Consejo de Gobierno de la Junta de Andalucía, por el que se fijan los precios públicos y tasas a satisfacer por la prestación de servicios académicos y administrativos universitarios para el curso 2012/2013.

Estructura organizativa básica:

- Órganos de gobierno de ámbito general:
 - a) Colegiados: Consejo Social, Consejo de Gobierno, Claustro Universitario y el Consejo de Dirección.
 - b) Unipersonales: Rector, Vicerrectores, Secretario General y Gerente.
- Órganos de gobierno de las Facultades y Escuelas:
 - a) Junta de Facultad o Escuela.
 - b) Unipersonales: Decano o Director, Vicedecanos o Subdirectores, y Secretario.
- Órganos de gobierno de los Departamentos:
 - a) Colegiado: Consejo de Departamento.
 - b) Director y Secretario.
- Organización Administrativa: Servicio de Gestión Económica; Servicio de Contratación, Patrimonio y Servicios Comunes; Servicio de Gestión de Personal; Servicio de Planificación, Evaluación y Calidad; un Área de Atención Integral al Estudiante formada por los Servicios de

Información y Registro, Gestión Académica de Alumnos y Gestión Administrativa de Alumnos; y otros Servicios Académicos y de Apoyo, tales como: Servicio de Ordenación Docente, Planes de Estudio y Formación Continua; Servicio de Gestión de la Investigación; Servicio Universitario de Empleo; Servicio de Obras y Mantenimiento; Biblioteca y Archivo; Servicio de las Tecnologías de la Información y las Comunicaciones; y otras Unidades y Negociados de Apoyo a los Órganos de Gobierno de ámbito general y Apoyo a Departamentos

La Universidad ha contado con siete facultades, una escuela superior y un centro adscrito durante el ejercicio.

2. Bases de presentación de las cuentas.

Las cuentas anuales se han preparado a partir de los registros contables de la Universidad y se presentan de acuerdo con las normas establecidas en el Plan General de Contabilidad Pública, con objeto de mostrar la imagen fiel del patrimonio, de la situación financiera, del resultado económico-patrimonial y de la ejecución del presupuesto.

La Contabilidad Financiera se lleva siguiendo las directrices del Plan General de Contabilidad Pública. Para la presentación de las Cuentas Anuales se sigue las orientaciones de la Orden del Ministerio de Economía y Hacienda, de 1 de febrero de 1996, modificada por la Orden EHA/405/2006 de 10 de febrero, por la que se aprueba la Instrucción de Contabilidad para la Administración Institucional del Estado.

Principios contables adicionales aplicados para la consecución del objetivo de la imagen fiel.

No se aplican principios contables adicionales.

Comparación de la información.

La información suministrada, como es preceptivo, es comparable con la del año precedente.

3. Aplicación del ahorro.

El ahorro del ejercicio se traspasará a la cuenta “Resultados positivos de ejercicios anteriores”.

4. Normas de valoración.

Estos son los criterios contables aplicados a los estados formulados bajo principios contables públicos de carácter económico-patrimonial:

4.a) Inversiones destinadas al uso general e inversiones gestionadas.

No hay bienes adquiridos o construidos para ser entregados al uso general.

4.b) Inmovilizado inmaterial.

Los gastos de investigación y desarrollo son los gastos de patentes desarrolladas y de las que se ha solicitado su inscripción en el Registro, por lo que previsiblemente van a formar parte del activo de la Universidad. Están contabilizados los gastos de inscripción y registro, habiéndose contabilizado a partir de 2008 los costes de producción de patentes solicitadas. Cuando la patente se inscriba en el Registro se dará de alta en la cuenta "Propiedad intelectual". Si en 5 años no se realiza el registro de la patente, se dará de baja en inventario.

Las aplicaciones informáticas se contabilizan según el precio de adquisición.

	Período de amortización
Gastos de investigación y desarrollo	5 años
Propiedad industrial	10 años
Aplicaciones informáticas	4 años
Propiedad intelectual	10 años
Derechos sobre bienes en régimen de arrendamiento financiero	5 años

4.c) Inmovilizado material.

Los terrenos y construcciones adquiridos con anterioridad al 31 de diciembre de 2005 fueron valorados según la tasación efectuada con fecha de septiembre de 2005 por una empresa especializada. Después de esa fecha, se valoran según el precio de adquisición o coste de producción.

Cuando se trate de bienes adquiridos a título gratuito o que hayan sido recibidos en cesión se considera como precio de adquisición el valor venal de los mismos en el momento de la incorporación patrimonial. En el caso de los terrenos cedidos o en cesión se considera el importe que figure en escritura pública.

Las amortizaciones se calculan linealmente en función de las siguientes vidas útiles:

	Período de amortización
Construcciones	75 años
Instalaciones técnicas	10 años
Equipos de aire acondicionado	12 años
Equipos contra incendios	8 años
Alarmas	8 años
Instalaciones de laboratorio	15 años
Maquinaria	10 años
Maquinaria de laboratorio	7 años
Utillaje	6 años
Mobiliario	15 años
Equipos para procesos de información	4 años
Equipos de oficina	10 años
Equipos de telefonía y audiovisuales	9 años
Elementos de transporte	10 años
Otro inmovilizado material	10 años

Las obras de pintura y escultura no amortizan. Los fondos bibliográficos amortizan al 2% (50 años).

Las mejoras en bienes existentes que alargan la vida útil de los activos son capitalizadas. Los gastos de mantenimiento y conservación se cargan a resultados en el momento en que se producen. Las bajas y enajenaciones se reflejan contablemente mediante la eliminación del coste del elemento y la amortización acumulada correspondiente.

4.d) Inmovilizaciones financieras

Las inmovilizaciones financieras se reflejan según el precio de adquisición, o en el caso de aportaciones no dinerarias según el importe reflejado en escritura pública.

En el caso de que los Fondos Propios de la Entidad participada fuera menor que la Dotación Fundacional o el Capital Social, se realiza una provisión por el porcentaje correspondiente.

Los créditos concedidos al personal de la Universidad se registran por el importe entregado.

4.e) Existencias

No se lleva este grupo de cuentas al no ser una Entidad que realice operaciones de carácter industrial o comercial.

4.f) Deudores

Los derechos de cobro figuran por el importe a percibir, habiéndose dotado en su caso, las provisiones que reflejan el riesgo por insolvencia con respecto al cobro de los derechos de que se trate.

4.g) Inversiones financieras temporales

Las inversiones financieras temporales se reflejan al precio de adquisición o al de mercado, si fuera menor. Cuando corresponda, como en el caso de los créditos concedidos al personal, se reclasifican a corto plazo al cierre del ejercicio por el importe a reintegrar en el plazo de doce meses.

4.h) Acreedores

Los acreedores por compras, servicios prestados, subvenciones o transferencias figuran en el balance por el importe a satisfacer.

4.i) Ingresos y gastos

Los ingresos y gastos se imputan siguiendo el criterio del devengo, es decir, en función de la corriente real de bienes y servicios que representan y con independencia del momento en que se produce la corriente monetaria o financiera derivada de ellos.

No obstante, siguiendo el principio de prudencia, la Universidad únicamente contabiliza los beneficios realizados a la fecha de cierre del ejercicio, mientras que los riesgos previsibles y las

pérdidas eventuales con origen en el ejercicio o en otro anterior, se contabilizan tan pronto son conocidas.

4.j) Principios contables aplicados al estado de liquidación del presupuesto.

Reconocimiento de derechos y obligaciones: Los derechos y obligaciones se registran contablemente en el momento en que unos y otros son exigibles jurídicamente, independientemente del momento del cobro o del pago. Los aspectos más significativos en la aplicación de este criterio son los siguientes:

4.j.1) Ingresos.

- Precios públicos:

Los precios públicos y tasas académicas del curso lectivo se reconocen como derechos cuando el alumno se matricula, independientemente de que los cobros se realicen en el ejercicio o en uno posterior, bien por aplazamiento, prórrogas, resoluciones de recursos. Las compensaciones del Ministerio de Educación y Ciencia en concepto de becas se liquidan al cierre del ejercicio con una estimación de las becas solicitadas.

- Prestación de servicios:

Las prestaciones de servicios se reconocen como ingresos en el momento en que la prestación del servicio ha sido facturada. Los saldos pendientes de cobro se presentan netos de los saldos de dudoso cobro. Los ingresos percibidos por prestaciones de servicios que están destinados a cubrir determinados conceptos presupuestarios, de inversión o gasto, aún no realizados, se presentan como remanente de tesorería afectado.

- Transferencias corrientes:

Las transferencias corrientes son aquellas que recibe la Universidad, principalmente de la Junta de Andalucía, cuyo destino, generalmente, es atender a los gastos normales de funcionamiento. Se reconocen como ingresos cuando efectivamente se cobran o cuando se tiene conocimiento de la obligación por parte del tercero.

- Transferencias de capital:

Estas transferencias se registran como ingresos cuando efectivamente se cobran o cuando se tiene conocimiento de la obligación por parte del tercero. Las transferencias contabilizadas, no aplicadas a las inversiones para las cuales fueron concedidas, figuran en la cuenta de remanente de tesorería afectado.

4.j.2) Gastos.

- Gastos de personal:

Se registran las retribuciones a satisfacer por la Universidad a todo su personal, así como las cotizaciones obligatorias y los gastos derivados del cumplimiento de los planes de acción social.

- Transferencias corrientes:

Se incluyen las efectuadas por la Universidad. Se reconocen cuando se otorgan a los perceptores.

- Inversiones reales:

En el capítulo de inversiones reales, dentro del estado de liquidación del presupuesto, se incluyen las inversiones en inmovilizado material e inmaterial, excepto las inversiones en bienes cuya cuantía es escasa, que se incluyen en gastos corrientes de bienes y servicios.

4.k) Remanente de tesorería

Se presenta como remanente de tesorería afectado los ingresos liquidados y no gastados a la fecha de cierre del ejercicio pero que están destinados a la financiación de un proyecto concreto de inversión o gasto.

Se obtiene por la diferencia entre los derechos reconocidos netos pendientes de cobro, los fondos líquidos o disponibles y las obligaciones ciertas reconocidas netas y pendientes de pago. Estos derechos y obligaciones pueden tener su origen tanto en operaciones presupuestarias como no presupuestarias.

Se considera remanente de tesorería afectado las desviaciones de financiación positivas, las cuales sólo podrán utilizarse para dar cobertura a los gastos, a cuya financiación se encuentren afectados los recursos de los que se derivan tales desviaciones.

La diferencia entre el remanente total y el remanente afectado corresponde a recursos de libre disposición para la financiación de cualquier tipo de gasto y se denomina remanente de tesorería no afectado.

El remanente de tesorería afectado existente al inicio del ejercicio, se incorpora al presupuesto definitivo de ingresos mediante modificaciones presupuestarias y bajo el capítulo de activos financieros.

4.l) Saldo presupuestario

Se reconoce como tal la diferencia entre la totalidad de ingresos y gastos liquidados.

4.m) Activos financieros

Se imputan fundamentalmente en estos capítulos de ingresos y gastos el importe de los reembolsos y desembolsos, respectivamente, de préstamos concedidos al personal.

4.n) Pasivos financieros

Se imputa al capítulo de pasivos financieros del presupuesto de ingresos, el importe de los préstamos recibidos durante el ejercicio; y al de gastos, las amortizaciones efectuadas.

5. Inmovilizaciones inmateriales.

Los movimientos habidos durante el ejercicio son los siguientes:

	31/12/2011	Altas	Bajas	Traspasos	31/12/2012
Gastos de I + D	53.864,33 €	28.929,60 €	0,00 €	-22.686,00 €	60.107,93 €
Aplicaciones informáticas	2.549.477,19 €	271.040,29 €	0,00 €		2.820.517,48 €
Propiedad intelectual	170.107,55 €	23.131,02 €	-11.370,66 €	9.642,84 €	191.510,75 €
Derechos sobre bienes en régimen de arrendamiento financiero	0,00 €	0,00 €	0,00 €	0,00 €	0,00 €
	2.773.449,07 €	323.100,91 €	-11.370,66 €	-13.043,16 €	3.072.136,16 €
Amortización acumulada	-2.251.241,17 €	-230.200,62 €	7.761,00 €	9.533,59 €	-2.489.727,22 €
	522.207,90 €	92.900,29 €	-3.609,66 €	-3.509,57 €	582.408,94 €

Los traspasos corresponden a patentes solicitadas que han sido concedidas y de acuerdo con la O.T.R.I. se han minusvalorado en 13.043,16, siendo su valor inicial como propiedad intelectual de 9.642,84.

Valores netos:

Cuenta	Valor Bruto	Am. Acum.	Valor Neto
210 - Gastos de I + D	60.107,93 €	32.466,47 €	27.641,46 €
215 - Aplicaciones informáticas	2.820.517,48 €	2.321.938,23 €	498.579,25 €
216 - Propiedad intelectual	191.510,75 €	135.322,52 €	56.188,23 €
TOTALES	3.072.136,16 €	2.489.727,22 €	582.408,94 €

Los gastos de I + D son las patentes solicitadas que se encuentran en periodo de trámite, hasta su definitiva concesión.

Detalle de la propiedad intelectual contabilizada:

Marcas y logos registrados:

- Marca "UAL".
- Marca "Universidad de Almería y gráfico".
- Marca "Sol de Portocarrero".
- Logo de empresa de Base Tecnológica de la UAL.

Derechos sobre proyectos desarrollados:

- Sistema de almacenamiento cifrado.
- Acceso seguro de Hardware a aplicaciones.
- Asesor Académico basado en Redes Bayesianas.
- Nenaprem, programa de rehabilitación.

Patentes:

RELACIÓN DE PATENTES CONCEDIDAS	
Título	Investigador principal
Microalga marina y su empleo en acuicultura y en la obtención de ácidos grasos poliinsaturados	Emilio Molina Grima
Obtención de ácido eicosapentaenoico de alta pureza a partir de la microalga <i>phaedactylum</i>	Emilio Molina Grima
Aplicadora autopropulsada de productos fitosanitarios para cultivos hortícolas con control mecánico o electrónico de la dosis	Julián Sanchez-Hermosilla
Fotobiorreactor tubular de doble lazo con desgasificador doble	Emilio Molina Grima
Campo de helióstatos autónomos y método de operación	Jose Antonio Gázquez
Método de sedimentación de partículas semiconductores coloidales	Javier de las Nieves
Máquina para medir la rugosidad de suelos agrícolas	Diego Luís Valera
Proceso y dispositivo de ozonización para el tratamiento de aguas contaminadas con pesticidas y otros contaminantes orgánicos de origen agrícola	Amadeo Rodriguez
Sistema móvil para la determinación "in situ" de las propiedades mecánicas de los suelos acoplable a tractores agrícolas	Julian Sanchez-Hermosilla
Máquina para medir la resistencia a la penetración de suelos	Diego Luís Valera
Procedimiento y dispositivo para el tratamiento integrado de residuos vegetales procedentes de explotaciones agrícolas y de las aguas residuales originadas	Amadeo Rodriguez
Obtención y purificación de B-Ficoeritrina	Emilio Molina Grima
Síntesis fotoquímica de derivados ácidos de fósforo y sus ésteres a partir de fósforo elemental blanco	Antonio Romerosa
Reactor micromolar fotoquímico	Antonio Romerosa
Método rápido y biocompatible de extracción, saponificación y concentración...	Jose Luis Guil Guerrero
Procedimiento de fermentación dirigida y su aplicación en la obtención de nuevas bebidas derivadas de zumo de naranja natural	Felipe Rodríguez Vico
Procedimiento de fermentación dirigida secuencial, nueva cepa de levadura que interviene en el mismo, y su aplicación industrial	Felipe Rodríguez Vico
Sistema electrónico para cuantificar poblaciones de insectos voladores y evaluar atrayentes y repelentes	Francisco Camacho
Sistema enzimático y procedimiento para la preparación de D-aminoácido o derivados de los mismos	Felipe Rodríguez Vico
Dispositivo para medir el comportamiento de cimentaciones ante un esfuerzo de tracción o de compresión	Diego Luís Valera
Sistema y método de transmisión de datos entre una unidad móvil y una unidad receptora	José Antonio Gázquez

Extracto de pulpo como suplemento para el cultivo y criopreservación de tejido y de células en suspensión de invertebrados marinos	Emilio Molina Grima
Tintado de superficies y efectos visuales mediante el uso de micro y nanopaticulas metálicas.	Antonio Fdez Barbero
Nueva especie de microalga y su aplicación para consumo animal, humano y en la obtención de carotenoides	Emilio Molina Grima
Eliminación de dióxido de carbono acoplada a la producción de un exopolisacárido	Emilio Molina Grima
Nuevos catalizadores para la metátesis de olefinas en medio acuoso	Antonio Romerosa Nieves
Procedimiento para la polimerización de vinil-derivados en solventes inorgánicos y orgánicos	Antonio Romerosa Nieves
Procedimiento para la purificación del ácido eicosapentaénico (epa)	Alfonso Robles Medina
Dispositivo automático de pesada para medir la evaporación desde el suelo	Juan Martínez López
Dispositivo de muestreo dinámico de aire	Amadeo Rodríguez
Sistema de coexpresión enzimática para la producción de D-aminoácidos	Felipe Rodríguez Vico
Unidad cifradora / descifradora de mensajes con información digital; sistema y método de cifrado / descifrado para comunicaciones digitales en tiempo real	José Antonio Gázquez
Proceso escalable para la obtención de ficocianina	Fco. Gabriel Acién Fernández
Procedimiento para la obtención de abono líquido	Joaquín Moreno Casco
Vehículo autónomo polivalente para trabajos en invernadero.	Julián Sánchez-Hermosilla
Método de Acondicionamiento del Compost con disolución de mezcla peroxiacética.	Miguel Urrestarazu Gavilán
Complejos de rutenio solubles en agua con fosfinas cuosolubles y bases púricas.	Antonio Manuel Romerosa
Procesos para la producción en continuo de Lovastatina.	José Luis Casas López
Extracción de Carotenoides mediante el uso de mezclas ternarias.	Emilio Molina Grima
Procedimiento para la purificación de Triglicéridos que contienen ácido Gamma-Linolenico en posición SN-2.	José Luis Guil Guerrero
Procedimiento de Obtención de un Material Cerámico de Forsterita.	Eduardo Garzón Garzón
Método de Prospección y Caracterización de materias primas	Eduardo Garzón Garzón
Composición y Método cinético de medición de la actividad lipasa	Francisco Moyano López
Procedimiento para la purificación de Triglicéridos que contienen ácido Estearidónico en posición SN-2	José Luis Guil Guerrero
Procedimiento y catalizador para la Oxidación selectiva del Grupos Aldehído	Antonio Romerosa Nieves
Método de instalación del film plástico de cubierta para invernaderos	Ángel Carreño Ortega
Equipo para la disposición del plástico de cubierta en invernaderos	Ángel Carreño Ortega

6. Inmovilizaciones materiales.

Los movimientos habidos durante el ejercicio son los siguientes:

	31/12/2011	Altas	Bajas	Traspasos	31/12/2012
Terrenos	18.670.350,36 €	819,61 €	0,00 €	0,00 €	18.671.169,97 €
Construcción	123.459.454,30 €	3.919.451,78 €	0,00 €	0,00 €	127.378.906,08 €
Instalaciones técnicas	8.455.440,61 €	101.615,68 €	0,00 €	0,00 €	8.557.056,29 €
Maquinaria	20.291.121,79 €	1.659.632,15 €	-210.251,25 €	0,00 €	21.740.502,69 €
Uillaje	79.642,10 €	168,19 €	0,00 €	0,00 €	79.810,29 €
Mobiliario	9.120.789,22 €	633.796,55 €	-5.216,37 €	0,00 €	9.749.369,40 €
Equipos procesos información	14.493.508,34 €	1.373.549,91 €	-126.103,21 €	0,00 €	15.740.955,04 €
Elementos de transporte	561.255,90 €	1.220,90 €	0,00 €	0,00 €	562.476,80 €
Fondos Bibliográficos	10.705.360,54 €	214.196,64 €	0,00 €	0,00 €	10.919.557,18 €
Otro inm. material	507.053,99 €	0,00 €	0,00 €	0,00 €	507.053,99 €
	206.343.977,15 €	7.904.451,41 €	-341.570,83 €	0,00 €	213.906.857,73 €
Amortización acumulada	-56.378.750,70 €	-5.476.704,12 €	309.631,38 €	0,00 €	-61.584.754,93 €
	149.965.226,45 €	2.427.747,29 €	-31.939,45 €	0,00 €	152.322.102,80 €

Los valores netos son:

Cuenta	Valor Bruto	Am. Acum.	Valor Neto
220 - Terrenos	18.671.169,97 €	0,00 €	18.671.169,97 €
221 - Construcciones	127.378.906,08 €	18.756.768,72 €	108.622.137,36 €
222 - Instalaciones técnicas	8.557.056,29 €	5.091.326,35 €	3.465.729,94 €
223 - Maquinaria	21.740.502,69 €	14.487.150,88 €	7.253.351,81 €
224 - Uillaje	79.810,29 €	59.134,58 €	20.675,71 €
226 - Mobiliario	9.749.369,40 €	6.173.366,16 €	3.576.003,24 €
227 - Equipos procesos información	15.740.955,04 €	12.454.556,83 €	3.286.398,21 €
228 - Elementos de transporte	562.476,80 €	353.170,47 €	209.306,33 €
2290 y 2291 - Fondos Bibliográficos	10.919.557,18 €	3.771.674,87 €	7.147.882,31 €
2299 - Otro inmovilizado material	507.053,99 €	437.606,07 €	69.447,92 €
TOTALES	213.906.857,73 €	61.584.754,93 €	152.322.102,80 €

TERRENOS		
Descripción	Precio adquis.	Valor
Campus La Cañada originario	83.997,05 €	3.859.074,00 €
Campus La Cañada ampliación Levante	1.640.951,46 €	1.851.057,75 €
Campus La Cañada ampliación Poniente I	0,00 €	282.366,00 €
Finca Experimental Los Cerros	171.288,45 €	713.104,87 €
Camino de Ronda	1.112,89 €	3.354.916,00 €
Calle Gerona	0,00 €	416.354,53 €
Campus La Cañada ampliación Poniente II	0,00 €	1.030.223,88 €
Residencia Universitaria	0,00 €	1.362.091,68 €
Complejo Univ. Ciencias de la Salud	0,00 €	5.075.198,36 €
Campus La Cañada ampliación Norte	0,00 €	149.137,48 €
Campus La Cañada ampliación La Muela	0,00 €	577.645,42 €
TOTAL	1.897.349,85 €	18.671.169,97 €

EN CONSTRUCCIÓN				
	Año 2010	Año 2011	Año 2012	Total
Aulario V		21.122,00 €		21.122,00 €
Residencia Universitaria	20.764,00 €	18.880,00 €		39.644,00 €
TOTAL	20.764,00 €	40.002,00 €	0,00 €	60.766,00 €

CONSTRUCCIONES								
Denominación	Año	M ² construidos	Valor inicial	Nueva Constr. 12	Mejoras	TOTAL	Am. acumulada	Valor neto
CAMPUS UNIVERSITARIO I								
Edf. Central	1975	11.430,39 €	7.081.126,61 €		3.348.246,00 €	10.429.372,61 €	3.482.410,46 €	6.946.962,15 €
Escuela Politécnica Superior	1989	5.487,00 €	4.480.371,00 €		267.638,44 €	4.748.009,44 €	1.348.271,79 €	3.399.737,65 €
C.A. Estudiante	1996	3.994,00 €	2.474.283,00 €		428.208,57 €	2.902.491,57 €	521.332,00 €	2.381.159,57 €
Polideportivo - Comedor	1996	4.560,00 €	2.636.592,00 €		66.638,22 €	2.703.230,22 €	544.313,41 €	2.158.916,81 €
Complejo Polideportivo	2007	4.850,93 €	3.000.000,00 €		230.040,27 €	3.230.040,27 €	224.905,26 €	3.005.135,01 €
Científico - Técnico 1: Químicas	1997	4.828,00 €	3.247.312,80 €		45.454,47 €	3.292.767,27 €	614.076,67 €	2.678.690,60 €
Científico - Técnico II	1999	12.341,64 €	8.300.987,06 €		106.269,87 €	8.407.256,93 €	1.380.906,40 €	7.026.350,53 €
Científico - Técnico 3: Matem.-Inf.	1997	8.618,09 €	5.796.527,33 €		131.108,91 €	5.927.636,24 €	1.168.802,89 €	4.758.833,35 €
Científico - Técnico IV	2007	3.089,06 €	2.059.362,25 €		252.358,91 €	2.311.721,16 €	167.076,87 €	2.144.644,29 €
Servicios Técnicos	1997	1.583,51 €	1.354.692,81 €		5.152,09 €	1.359.844,90 €	271.275,97 €	1.088.568,93 €
Humanidades I	1994	4.605,00 €	2.852.797,50 €		222.591,65 €	3.075.389,15 €	683.047,77 €	2.392.341,38 €
Departamental Económicas y Empr.	1994	2.620,00 €	1.623.090,00 €		11.611,89 €	1.634.701,89 €	390.328,24 €	1.244.373,65 €
Departamental Humanidades II	1995	8.290,00 €	5.135.655,00 €		86.340,78 €	5.221.995,78 €	1.107.392,56 €	4.114.603,22 €
Departamental Derecho	1994	2.450,00 €	1.517.775,00 €		39.645,29 €	1.557.420,29 €	362.674,18 €	1.194.746,11 €
Biblioteca	2005	15.854,11 €	9.821.621,15 €		110.383,09 €	9.932.004,24 €	1.707.330,75 €	8.224.673,49 €
Aulario I	1991	5.585,00 €	3.459.907,50 €		75.248,28 €	3.535.155,78 €	919.829,44 €	2.615.326,34 €
Aulario II	1991	5.611,23 €	3.476.156,99 €		29.564,05 €	3.505.721,04 €	923.057,78 €	2.582.663,26 €
Aulario III	1994	4.118,00 €	2.551.101,00 €		74.838,29 €	2.625.939,29 €	580.861,92 €	2.045.077,37 €
Aulario IV	2007	6.015,00 €	3.829.124,54 €		382.594,41 €	4.211.718,95 €	352.341,25 €	3.859.377,70 €
Auditorio	1992	1.002,00 €	709.416,00 €		108.896,13 €	818.312,13 €	194.846,09 €	623.466,04 €
CITIC	2008	3.991,11 €	4.711.028,12 €		224.178,71 €	4.935.206,83 €	222.790,85 €	4.712.415,98 €
Ciencias de la Salud	2009	4.782,94 €	3.893.504,64 €		388.872,86 €	4.282.377,50 €	197.172,66 €	4.085.204,84 €
Pabellón de Neurociencias	2009	1.855,52 €	2.209.057,20 €		38.321,42 €	2.247.378,62 €	117.263,72 €	2.130.114,90 €
Almacén General	1995	255,75 €	78.464,10 €		2.716,50 €	81.180,60 €	17.932,33 €	63.248,27 €
Ciesol	2005	1.072,00 €	1.206.455,60 €		62.831,72 €	1.269.287,32 €	102.407,56 €	1.166.879,76 €
Edif. Gobierno y Paraninfo	2010	5.879,67 €	8.849.363,23 €		654.606,47 €	9.503.969,70 €	249.979,73 €	9.253.989,97 €
Campo Prácticas Agrónomos	1990	2.956,00 €	35.472,00 €		14.891,53 €	50.363,53 €	11.210,17 €	39.153,36 €
Campo de Fútbol	2011		1.667.705,77 €		202.450,60 €	1.870.156,37 €	25.857,34 €	1.844.299,03 €

Urbanización Campus	2010		6.143.965,45 €		239.507,24 €	6.383.472,69 €	172.879,62 €	6.210.593,07 €
Científico Tecnológico	2012			4.497.916,08 €	558.669,66 €	5.056.585,74 €	80.804,09 €	4.975.781,65 €
Parking B5	2012			3.764.206,46 €	42.663,00 €	3.806.869,46 €	74.108,13 €	3.732.761,33 €
FINCA EXPERIMENTAL								
Finca Experimental	2004	28.800,00 €	1.524.428,72 €		74.888,22 €	1.599.316,94 €	132.962,74 €	1.466.354,20 €
CAMPUS AMPLIAC. LEVANTE								
Guardería	2005	1.025,00 €	1.120.511,96 €		27.623,62 €	1.148.135,58 €	82.779,94 €	1.065.355,64 €
CALLE GERONA								
Edificio de la Calle Gerona	1954	987,98 €	723.201,36 €		36.773,79 €	759.975,15 €	238.980,56 €	520.994,59 €
CARRETERA DE RONDA								
Edificio de la Carretera de Ronda	1950	550,00 €	241.560,00 €		0,00 €	241.560,00 €	84.557,58 €	157.002,42 €
			107.812.617,69 €	8.262.122,54 €	8.591.824,96 €	124.666.565,19 €	18.756.768,72 €	105.909.796,47 €

7. Inversiones gestionadas.

No hay inversiones gestionadas.

8. Inversiones financieras permanentes.

Los movimientos habidos durante el ejercicio son los siguientes:

	31/12/2011	Adiciones	Bajas	Ajustes	31/12/2012
Inv. en capital o fondo social	253.255,16	0	0	0	253.255,16
Créditos a largo plazo	310.478,49	0	-8.426,99	0	302.051,50
	563.733,65	0,00	-8.426,99	0,00	555.306,66
Provisiones	-6.462,80	0	0	0	-6.462,80
	557.270,85	0,00	-8.426,99	0,00	548.843,86

PARTICIPACIONES EN ENTIDADES

Entidad	Participación UAL	Dotación Fundacional o Capital Social	% Participación	Total Fondos Propios	Dotación
Iniciativas Leader Comarca de los Vélez, S.A.	12.020,24	86.545,74	13,89%	157.303,91	
Fundación Mediterránea de la UAL	120.202,42	480.759,08	25,00%	1.072.463,81	
Parque Científico-Tecnológico de Almería (PITA), S.A	48.000,00	15.976.000,00	0,30%	14.678.032,52	3.899,75
Portal Universia, S.A.	13.470,00	---	0,50%		
Fundación Finca Experimental Universidad de Almería (ANECOOP)	30.000,00	60.000,00	50,00%	118.879,21	
Fundación Centro de Innovación Turística de Andalucía (CINNTA)	18.000,00	462.000,00	3,90%	409.037,66	2.063,47
Fundación Centro Tecnol. Avanzado de Energías Renovables (CTAER)	6.562,50	229.624,50	2,86%	212.144,07	499,58
Fundación Patrimonio Natural, Biodiversidad y Cambio Global	2.500,00	7.500,00	33,33%	7.500,00	
Fundación Campus Científico Tecnológico de Macael	2.500,00	7.500,00	33,33%	7.500,00	
	253.255,16				6.462,80

Entidad	Actividad
Iniciativas Leader Comarca de los Vélez, S.A.	Progreso económico y social de la Comarca de los Vélez.
Fundación Mediterránea de la UAL	Promoción y fomento de la educación, la cultura y la investigación científico-técnica.
Parque Científico-Tecnológico de Almería (PITA), S.A	Desarrollo de la actividad económica de Almería.
Portal Universia, S.A.	Promover la utilización de la Red en la comunidad universitaria.
Fundación Finca Experimental Universidad de Almería - ANECOOP	Actividades de experimentación, investigación y de producción; colaboración en financiación de becas, proyectos,...; realización de prácticas docentes de agronomía.
Fundación Centro de Innovación Turística de Andalucía (CINNTA)	Realizar actividades de investigación y desarrollo de nuevas tecnologías para su posterior incorporación por las empresas del sector turístico.
Fundación Centro Tecnol. Avanzado de Energías Renovables (CTAER)	Impulso y promoción de actividades públicas y privadas encaminadas al desarrollo económico del sector de las energías renovables de Andalucía.
Fundación Patrimonio Natural, Biodiversidad y Cambio Global	Contribuir al desarrollo científico, tecnológico y social de Andalucía; facilitar el desarrollo de herramientas que permitan enfrentar una estrategia sostenible frente al cambio global.
Fundación Campus Científico Tecnológico de Macael	Impulso de la creación del "Campus Científico-Tecnológico de Macael" como proyecto innovador que sume la formación profesional, la formación ocupacional, la educación superior posgrado y los Centros de I+D+i de la Comarca de Macael y su entorno.

- Los créditos a largo plazo (2 años) se desglosan en la tabla que se muestra a continuación. Al final del ejercicio se realiza una reclasificación a corto plazo del importe de los créditos a reintegrar en el siguiente ejercicio.

CRÉDITOS A LARGO PLAZO

Descripción	Importe	Total
Gastos de personal		7.190,50 €
TOTAL		7.190,50 €

9. Existencias.

No se lleva este grupo de cuentas al no ser una Entidad que realice operaciones de carácter industrial o comercial.

10. Deudores.

DEUDORES

	Año 2011	Año 2012
Deudores presupuestarios	34.093.588,47	43.943.768,47
Deudores no presupuestarios	309.902,27	275.371,22
Deudores por administración de recursos...	0,00	0,00
Administraciones Públicas	1.245.024,33	776.988,38
Otros deudores	0,00	0,00
Provisiones	-408.307,97	-669.259,60
TOTAL	35.240.207,10	44.326.868,47

La provisión para insolvencias está compuesta de clientes de dudoso cobro correspondientes a los deudores de años anteriores a 2012, sin contar lo correspondiente a la Junta de Andalucía.

DETALLE DE DEUDORES PRESUPUESTARIOS (miles de euros)

	Ej. corriente	Ej. cerrados
Tasas y precios públicos	2.010	64
Prestaciones de servicios	851	616
De la Junta de Andalucía para gastos corrientes	31.573	0
De concesiones administrativas y alquileres	72	17
De la Junta de Andalucía para investigación	4.143	227
De la Junta de Andalucía para inversiones	2.959	0
Otros deudores de presupuesto corriente	1.413	0
TOTAL	43.021	924

El detalle de los deudores no presupuestarios se encuentra en la página 37.

11. Inversiones financieras temporales.

Se refiere a los créditos al personal, que son a largo plazo, (2 años), los cuales al final del año se reclasifican a corto plazo por el importe de los créditos a reintegrar en el siguiente ejercicio.

	31/12/2011	Adiciones	Bajas	Ajustes	31/12/2012
Créditos al personal c/p	10.401,37	8.426,99	10.401,37		8.426,99

12. Tesorería.

Este epígrafe recoge los saldos mantenidos a la fecha de cierre en cuentas corrientes bancarias. Saldo: **9.735.009,75**.

13. Ajustes por periodificación (ACTIVO).

Estos son los movimientos durante el ejercicio de la cuenta 480 "Gastos anticipados":

Contrapartida	31/12/2011	Adiciones	Bajas	31/12/2012
Primas de seguros	16.725,09	18.584,24	-16.725,09	18.584,24
Material fungible	95.828,73	106.607,13	-95.828,73	106.607,13
	112.553,82	125.191,37	-112.553,82	125.191,37

14. Fondos propios.

Movimientos habidos en las cuentas incluidas en Fondos propios:

	31/12/2011	Traspasos/Bajas	Ahorro Ejercicio	Aplicación Ahorro Ejercicio anterior	31/12/2012
Patrimonio	87.905.754,06 €				87.905.754,06 €
Patrimonio recibido en cesión	13.470,00 €				13.470,00 €
Rdos. positivos de ejerc. anteriores	82.632.004,56 €			4.424.072,39 €	87.056.076,95 €
Resultados del ejercicio	4.424.072,39 €		8.906.697,60 €	-4.424.072,39 €	8.906.697,60 €
	174.975.301,01 €	0,00 €	8.906.697,60 €	0,00 €	183.881.998,61 €

Patrimonio recibido en cesión: 13.470 euros, que son de acciones de Portal Universia, S.A. cedidas por el Banco Santander Central Hispano, S.A.

15. Provisiones para riesgos y gastos.

Provisiones para riesgos y gastos: 0,00. En el año anterior, 0,00.

16. Información sobre endeudamiento.

PRESTAMOS RECIBIDOS	TIPO *	IMPORTE TOTAL PRÉSTAMOS	AMORTIZADO EN EL EJERCICIO	AMORTIZACION ACUMULADA	SALDO VIVO A 31/12	A AMORTIZAR EJERCICIO SIGUIENTE
CAJAMAR	PRÉSTAMO	17.503.467,00 €	1.836.684,00 €	16.340.151,00 €	1.163.316,00 €	1.163.316,00 €
Proyectos de Investigación con financiación FEDER	FORMALIZACIÓN	2.442.691,76 €	0,00 €	0,00 €	2.442.691,76 €	0,00 €
CEI Innocampus, equipamiento	PRÉSTAMO	127.500,00 €	0,00 €	0,00 €	127.500,00 €	0,00 €
CEI Innocampus, equipamiento	FORMALIZACIÓN	22.500,00 €	0,00 €	0,00 €	22.500,00 €	0,00 €
Construcción del Edificio "Centro Instituto de Investigación de Base Tecnológica"	PRÉSTAMO	1.500.000,00 €	150.000,00 €	600.000,00 €	900.000,00 €	150.000,00 €
Proyecto FEDER de Rafael Lozano	PRÉSTAMO	122.020,21 €	12.202,02 €	48.808,08 €	73.212,13 €	12.202,02 €
Proyecto FEDER de Amadeo Rodríguez Fernández-Alba	PRÉSTAMO	267.549,60 €	26.754,96 €	107.019,84 €	160.529,76 €	26.754,96 €
122201 FONDOS FEDER	PRÉSTAMO	434.356,55 €	43.435,66 €	130.306,98 €	304.049,57 €	43.435,66 €
122201 FONDOS FEDER	FORMALIZACIÓN	1.681.010,54 €	1.899,86 €	1.899,86 €	1.679.110,68 €	0,00 €
REDIMAR	PRÉSTAMO	294.861,00 €	0,00 €	0,00 €	294.861,00 €	0,00 €
MINISTERIO / ENDESA	PRÉSTAMO	52.896,27 €	0,00 €	0,00 €	52.896,27 €	0,00 €
CAMPUS DE EXCELENCIA JUNTA	FORMALIZACIÓN	1.985.735,40 €	0,00 €	0,00 €	1.985.735,40 €	0,00 €
		26.434.588,33 €	2.070.976,50 €	17.228.185,76 €	9.206.402,57 €	1.395.708,64 €

TIPO*

PRÉSTAMO	los importes se devuelven efectivamente
FORMALIZACIÓN	los importes se formalizan a capítulo 7 cuando se justifican correctamente las subvenciones y FEDER ingresa al organismo prestamista.

Acreedores a corto plazo.

Su desglose es el siguiente:

	Año 2011	Año 2012
Deudas con entidades de crédito	3.000.000,00	1.163.316,00
Acreedores por Obligaciones Reconocidas	2.222.070,90	4.070.041,63
Acreedores pendientes de imputar a presupuesto	0	0,00
Acreedores por IVA soportado	115.753,52	141.931,61
Acreedores por periodificación de gastos presup.	436.666,67	425.000,00
Administraciones Públicas	1.423.385,11	827.324,57
Proveedores de inmovilizado a corto plazo B)	0,00	11.551,24
Otras deudas C) E)	417.527,99	232.392,64
Ajustes por periodificación	5.920.682,14	6.440.835,62
	13.536.086,33	7.937.104,07

- Acreedores por periodificación de gastos presupuestarios corresponde al devengo de las pagas extras.
- Ajustes por periodificación: son los ingresos por precios públicos reconocidos en 2011 pero que corresponden a 2012. El curso académico se cuenta de octubre a septiembre; por lo que al ejercicio 2012 corresponde las 3/4 partes de lo contabilizado.

El saldo de Administraciones Públicas se desglosa en:

	Año 2011	Año 2012
IRPF	1.311.033,87	720.605,31
Derechos pasivos	0,00	0,00
Seguridad Social	110.574,52	105.292,52
Hacienda Pública acreedora por IVA	0,00	0,00
Seguro escolar	1.776,72	1.426,74
	1.423.385,11	827.324,57

17. Impuesto sobre sociedades y situación fiscal.

La Universidad de Almería es entidad de Derecho Público, figurando como actividad económica principal la docencia. Como tal, está exenta del Impuesto de Sociedades y del IAE, a tenor de lo establecido en el artículo 9 de la Ley del Impuesto sobre Sociedades. Está inscrita en el Censo como Gran Empresa desde el 17/02/2006.

La Universidad de Almería tiene obligaciones tributarias respecto al IVA, acogido a Sectores diferenciados. El porcentaje de prorrateo es del 12 %.

La Universidad tiene abiertos a inspección los cuatro últimos ejercicios para todos los impuestos a los que está sujeta.

18. Ingresos y gastos.

18.a) Prestaciones de servicios (Subgrupo 74: Tasas y Precios Públicos).

El detalle de las prestaciones de servicios realizadas en el ejercicio es el siguiente:

	Año 2011	Año 2012
Tasas por prestación de servicios o realización de actividades	701.095,58	726.561,60
Precios públicos por prestación de servicios o realización de actividades	9.322.646,20	9.668.172,73
	10.023.741,78	10.394.734,33

Desglose por conceptos presupuestarios:

Concepto	Presupuesto	Devengo	Total 2012
Tasas académicas por servicios administrativos	710.623,05 €	0,00 €	710.623,05 €
Tasas académicas por servicios Centros adscritos	15.938,55 €	0,00 €	15.938,55 €
Precios Públicos primer y segundo ciclo	5.922.859,17 €	-747.370,44 €	5.175.488,73 €
Precios Públicos tercer ciclo	86.831,32 €	-4.709,73 €	82.121,59 €
Precios Públicos posgrados oficiales	954.916,59 €	233.994,82 €	1.188.911,41 €
Compensación matrícula becarios MEC	2.876.834,65 €	-38.299,24 €	2.838.535,41 €
Compensación matrícula familia numerosa	283.960,72 €	24.101,45 €	308.062,17 €
Compensación matrícula personal propio	62.923,76 €	12.129,66 €	75.053,42 €
TOTAL	10.914.887,81 €	-520.153,48 €	10.394.734,33 €

18.b) Otros ingresos de gestión ordinaria.

	Año 2011	Año 2012
Reintegros	68.587,19	122.216,82
Trabajos realizados para la entidad	69.506,05	17.642,22
Ingresos accesorios y otros de gestión corriente	5.187.557,04	4.319.698,63
Otros intereses	70.831,22	44.461,58
	5.396.481,50	4.504.019,25

El desglose de ingresos accesorios y otros de gestión ordinaria es el siguiente:

Concepto	Año 2011	Año 2012
Estudios de Extensión Universitaria	5.840,00	5.190,00 €
Cursos de Enseñanzas Propias	769.395,35	840.807,32 €
Cursos del Servicio de Deportes	45.735,00	40.538,30 €
Cursos de Posgrado	207.239,12	229.230,00 €
Curso Obtención C.A.P.	0,00	0,00 €
Congresos, Jornadas y similares	268.435,00	196.090,66 €
Otros cursos y seminarios	12.994,00	87.786,75 €
Espectáculos	0,00	0,00 €
Derechos de examen PDI Funcionario	10.323,20	221,56 €
Derechos de examen PDI Laboral	7.943,50	6.283,00 €
Contratos artículo 83 L.O.U.	3.048.226,58	2.120.272,93 €
Servicios Técnicos	22.099,18	33.802,11 €
Servicios OTRI	890,00	0,00 €
Servicios Deportivos	24.118,50	22.583,00 €
Servicios bibliotecarios	2.763,23	2.345,50 €
Otras prestaciones de servicios	190.155,88	135.060,45 €
Venta de bienes	15.122,64	14.423,19 €
Venta de impresos de matrículas	0,00	0,00 €
Ingresos por actuaciones judiciales	0,00	0,00 €
Otros ingresos diversos	295.550,24	368.149,65 €
Renta de inmuebles	15.812,64	13.702,12 €
Producto de concesiones administrativas	242.912,98	192.212,09 €
Explotación de patentes	2.000,00	11.000,00 €
	5.187.557,04	4.319.698,63 €

18.c) *Transferencias y subvenciones (Ingresos).*

Descripción	Año 2011	Año 2012
De la Administración General del Estado	4.963.143,39	4.321.116,21 €
De Organismos Autónomos	2.158.222,45	1.716.579,44 €
De Universidades Públicas	388.124,49	368.959,37 €
De la Junta de Andalucía	65.015.385,89	67.475.270,76 €
De Corporaciones Locales	254.250,00	161.250,00 €
De Empresas privadas	1.020.683,45	746.237,05 €
De Familias e Instituciones sin fines de lucro	264.959,72	265.188,29 €
Del Exterior	567.329,57	849.357,00 €
Total de Conceptos Presupuestarios	74.632.098,96	75.903.958,12 €
Alta Terrenos	0,00	0,00
Baja Terreno recibido en cesión por titularidad	0,00	0,00
Donaciones a la UAL	421,85	5.341,47 €
TOTAL	74.632.520,81	75.909.299,59

Transferencias y subvenciones recibidas:

ORGANISMOS	IMPORTE
De la Administración General del Estado y De OO. AA. Estatales para el Programa Sócrates – Erasmus y otros Programas De Movilidad	1.295.358,20 €
De la A.E.C.I. para Proyectos de Cooperación Internacionales	1.561.635,14 €
De la Administración General del Estado y de OO. AA, para investigación científica:	2.152.678,63 €
De la Consejería de Innovación, Ciencia y Empresa	67.114.087,15 €
<i>Financiación Operativa</i>	54.210.186,85 €
<i>Para el Consejo Social</i>	118.721,00 €
<i>Equilibrio presupuestario</i>	1.013.577,00 €
<i>Planes Concertados</i>	2.166.242,00 €
<i>Otras transferencias</i>	397.202,29 €
<i>Para Investigación</i>	4.937.203,18 €
<i>Para Inversiones</i>	2.324.069,28 €
<i>Para Infraestructuras</i>	1.946.885,55 €
<i>De Cajamar, Convenio</i>	600.000,00 €
De la Unión Europea, para Investigación	741.096,99 €
De la Agencia de Servicios Sociales y Dependencia de Andalucía , para el CERNEP	253.008,81 €
De la Universidad de Córdoba, Campus de Excelencia 2009	206.360,66 €
De la Plataforma Solar/CIEMAT para proyecto SPSS	152.295,16 €
Del CIEMAT paara proyectos de investigación	209.587,74 €
<i>(*) sólo con importes significativos (mayores de 100.000).</i>	

Reintegro de subvenciones durante el ejercicio 2012:

Organismo	Importe
Instituto de la Mujer (Ministerio de Igualdad)	3.120,00 €
Junta de Andalucía	11.778,60 €
Ministerio de Educación, Cultura y Deporte	94.376,00 €
Ministerio de Economía y Competitividad	12.609,05 €
Organismo Autónomo de Programas Educativos Europeos	26.895,00 €
Total reintegros de Gastos Corrientes (becas / ayudas)	148.778,65 €
Organismo	Importe
CIEMAT	20.703,99 €
INIA	234,70 €
JUNTA DE ANDALUCIA	10.037,71 €
Ministerio de Economía y Competitividad	112.663,45 €
Total reintegros de Capital (Investigación/Inversiones)	143.639,85 €
TOTAL REINTEGROS	292.418,50 €

18.d) Gastos de personal.

	Año 2011	Año 2012
Sueldos, salarios y asimilados	53.047.953,94 €	49.468.861,73 €
Cargas sociales	6.910.849,17 €	6.663.886,09 €
	59.958.803,11 €	56.132.747,82 €

18.e) Dotaciones para amortización de inmovilizado.

	Año 2011	Año 2012
Dotaciones para amortización de inmovilizado	5.418.695,21 €	5.706.904,74 €

18.f) Variación de las provisiones de tráfico.

	Año 2011	Año 2012
Variación en saldos de dudoso cobro	172.144,13 €	260.951,63 €

La variación en la provisión de saldos de dudoso cobro está compuesta de clientes de dudoso cobro correspondientes a los deudores de años anteriores a 2012, excepto los derechos de la Junta.

18.g) Otros gastos de gestión.

Se presenta a continuación el desglose de otros gastos devengados en el ejercicio:

Cuenta financiera	Año 2011	Año 2012
Servicios exteriores		
Arrendamientos	23.124,80 €	32.330,15 €
Reparaciones y conservación	1.533.135,90 €	1.072.008,08 €
Gastos jurídicos y contenciosos.	3.962,67 €	2.722,31 €
Pagos por conferencias, cursos, traducciones.	1.021.413,99 €	1.046.386,01 €
Estudios y trabajos técnicos.	177.441,05 €	150.652,32 €
Transportes.	101.697,99 €	110.434,76 €
Primas de seguros.	75.232,89 €	76.683,69 €
Servicios bancarios y similares.	2.630,43 €	2.211,05 €
Atenciones protocolarias y representativas	11.477,92 €	6.049,56 €
Gastos de publicidad y servicio de prensa.	475.405,14 €	530.033,68 €
Energía eléctrica.	979.144,04 €	1.186.338,73 €
Agua.	454.522,43 €	304.807,84 €
Gas.	30.731,58 €	18.159,59 €
Combustibles.	18.287,04 €	15.069,70 €
Vestuario.	5.843,50 €	2.153,58 €
Productos alimenticios	32,68 €	0,00 €
Material fungible.	1.541.744,43 €	1.132.420,10 €
Otros suministros.	30.119,79 €	18.423,66 €
Material de oficina ordinario no inventariable.	496.324,47 €	439.932,31 €
Prensa, revistas, libros y otras publicaciones.	25.424,34 €	111.663,35 €
Limpieza y aseo.	1.829.591,80 €	1.866.316,02 €
Seguridad.	586.665,67 €	583.804,44 €
Bolsas de viaje.	102.942,09 €	100.814,26 €
Dietas.	942.320,97 €	737.860,92 €
Locomoción.	875.236,44 €	655.377,98 €
Comunicaciones telefónicas y postales.	394.953,96 €	341.366,44 €
Otras comunicaciones.	32.098,36 €	0,00 €
Otros servicios.	3.739.954,57 €	4.193.201,52 €
Total Servicios exteriores	15.511.460,94 €	14.737.222,05 €
Tributos	-472.604,65 €	175.878,83 €
Gastos financieros por deudas	93.022,11 €	52.005,15 €
Pérdidas de inversiones financieras	0,00 €	0,00 €
Variación de provisiones de inversiones financieras	457,80 €	0,00 €
TOTAL apartados e), f) y g)	15.132.336,20 €	14.965.106,03 €

Los tributos recogen el mayor gasto que han supuesto los ajustes negativos en la imposición indirecta por el ajuste de la prorrata del IVA: 169.746,44; y los gastos de tributos: 6.132,39.

18.h) Transferencias y subvenciones (Gastos).

Detalle:

Descripción	Año 2011	Año 2012
A la Administración General del Estado	493.909,54 €	217.240,56 €
A Organismos Autónomos	96.957,48 €	68.870,96 €
A Sociedades Mercantiles y otros Entes	239.170,00 €	0,00 €
A Universidades Públicas	47.404,00 €	32.577,39 €
A la Junta de Andalucía	70.188,22 €	66.079,85 €
A Empresas privadas	81.823,35 €	800,00 €
A Estudiantes	3.207.974,20 €	3.084.100,83 €
Convenios e Instituciones sin fines de lucro	426.401,53 €	362.776,04 €
Al Exterior	0,00 €	85.363,00 €
TOTAL	4.663.828,32 €	3.917.808,63 €

18.i) Ingresos y gastos extraordinarios.

Los resultados extraordinarios comprenden lo siguiente:

	Año 2011	Año 2012
Ganancias e ingresos extraordinarios:		
Beneficios procedentes del inmovilizado	0,00 €	0,00 €
Beneficios por operaciones de endeudamiento	0,00 €	0,00 €
Ingresos extraordinarios	0,00 €	0,00 €
Ingresos y beneficios de otros ejercicios	111.229,42 €	0,00 €
	111.229,42 €	0,00 €
Pérdidas y gastos extraordinarios:		
Pérdidas procedentes del inmovilizado	43.504,32 €	54.353,27 €
Pérdidas por operaciones de endeudamiento	0,00 €	0,00 €
Gastos extraordinarios	0,00 €	0,00 €
Gastos y Pérdidas de otros ejercicios	0,00 €	1.051.057,56 €
Variación provisión inmovilizado no financiero	337.266,94 €	0,00 €
	380.771,26 €	1.105.410,83 €
Resultado extraordinario neto	-269.541,84 €	-1.105.410,83 €

Los ingresos y beneficios de otros ejercicios corresponden a la regularización de la Contabilidad con el Patrimonio y la Amortización Acumulada registrada en el Inventario del Sistema de Información.

Las pérdidas procedentes del inmovilizado son bajas en el inventario.

Los gastos y pérdidas de otros ejercicios corresponden a lo siguiente:

Facturas ejercicio anterior tramitadas con posterioridad al cierre	109.806,09 €
Anulación Derechos de Ej. Cerrados	894.024,67 €
Atrasos de amortización	47.216,92 €
	1.051.047,68 €

19. Conciliación del saldo presupuestario y el resultado patrimonial.

**ESTADO DE CONCILIACIÓN DEL SALDO PRESUPUESTARIO CON EL
RESULTADO ECONÓMICO-PATRIMONIAL**

SALDO PRESUPUESTARIO	9.422.019,00
GASTOS PRESUPUESTARIOS NO ECONÓMICO-PATRIMONIALES	
Capítulo VI del presupuesto, aplicaciones inventariables	5.640.309,83
Capítulo VIII del presupuesto	4.837,50
Capítulo IX del presupuesto	2.070.976,50
INGRESOS PRESUPUESTARIOS NO ECONÓMICO-PATRIMONIALES	
Capítulo VI del presupuesto, enajenación de inmovilizado	0,00
Capítulo VIII del presupuesto	-10.401,37
Capítulo IX del presupuesto	-720.408,21
GASTOS ECONÓMICO-PATRIMONIALES NO PRESUPUESTARIOS	
Dotación para amortización del inmovilizado	-5.706.904,74
Dotación para clientes de dudoso cobro y para Entidades	-260.951,63
Atrasos de amortización	-47.216,92
Devengo seguros de automóviles, material y suministros	12.637,55
Devengo de las pagas extras	11.666,67
Bajas en inventario de activos	-54.353,27
Anulaciones de derechos reconocidos en ejercicios anteriores	-894.024,67
Gastos por acreedores pendientes de imputar a presupuesto	-65.105,09
INGRESOS ECONÓMICO-PATRIMONIALES NO PRESUPUESTARIOS	
Devengo de los precios públicos	-520.153,48
Donación de inmovilizado a la UAL	6.127,71
Activación gastos para el Inmovilizado	17.642,22
AHORRO	8.906.697,60

20. Estado operativo

GASTOS PRESUPUESTARIOS	IMPORTE	INGRESOS PRESUPUESTARIOS	IMPORTE
1A20 Gastos generales de docencia y admón.	65.850.061,96	3 Tasas, precios públicos y otros ingresos	15.118.402,92
1B00 Consejo Social	153.938,11	4 Transferencias corrientes	61.127.496,13
2A00 Investigación Científica	11.910.194,00	5 Ingresos patrimoniales	259.468,92
3A00 Extensión cultural y servicios complem.	4.699.819,22	6 Enajenación de inversiones reales	23.393,00
		7 Transferencias de capital	14.776.461,99
		8 Activos financieros	10.401,37
		9 Pasivos financieros	720.408,21
TOTAL	82.614.013,29	TOTAL	92.036.032,54

21. Información de carácter financiero

21.a) Estado del Remanente de Tesorería

(Ver información detallada en página 41 y siguientes).

El importe del Remanente de Tesorería Afectado del ejercicio 2011 se incorporó en su totalidad a los centros de gasto (24.631.525,26 €).

21.b) Estado de la Tesorería

(Ver información detallada en página 36 y siguientes).

21.c) Cuadro de financiación

Variación del capital circulante:

(Ver información en páginas 159 y siguientes).

22. Ejecución de los gastos públicos.

22.a) Contratación administrativa.

PROCEDIMIENTOS Y FORMAS DE ADJUDICACIÓN

Adjudicado en 2012	Procedimiento Abierto		Procedimiento Restringido		Procedimiento Negociado		
Tipo de Contrato	Concurso	Subasta	Concurso	Subasta	Con Publicidad	Sin Publicidad	Total
Obras	514.183,96 €	0,00 €	0,00 €	0,00 €	0,00 €	324.543,50 €	838.727,46 €
Gestion de Serv. Públicos	0,00 €	0,00 €	0,00 €	0,00 €	0,00 €	0,00 €	0,00 €
Suministros	1.816.595,54 €	0,00 €	0,00 €	0,00 €	0,00 €	1.055.132,48 €	2.871.728,02 €
Servicios	388.426,89 €	0,00 €	0,00 €	0,00 €	0,00 €	77.102,86 €	465.529,75 €
Patrimoniales	0,00 €	0,00 €	0,00 €	0,00 €	0,00 €	0,00 €	0,00 €
Otros (Naturaleza especial)	0,00 €	0,00 €	0,00 €	0,00 €	0,00 €	0,00 €	0,00 €
							4.176.007,23 €

SITUACIÓN DE LOS CONTRATOS

Tipo de Contrato	Pendiente a 01/01/2012	Iniciado en 2012	Adjudicado en 2012	Pendiente a 31/12/2012
Obras	935.171,60 €	0,00 €	838.727,46 €	0,00 €
Gestion de Serv. Publicos	0,00 €	0,00 €	0,00 €	0
Suministros	1.899.743,46 €	1.790.907,77 €	2.871.728,02 €	838.235,45 €
Servicios	426.849,00 €	902.706,14 €	465.529,75 €	838.235,45 €
Patrimoniales	0,00 €	0,00 €	0,00 €	0
Otros (Naturaleza especial)	0,00 €	0,00 €	22,00 €	0
	3.261.764,06 €	2.693.613,91 €	4.176.007,23 €	1.676.470,90 €

RELACIÓN DE ADJUDICATARIOS QUE SUPERAN EL 5% DE LA CANTIDAD TOTAL ADJUDICADA EN EL AÑO 2012

ADJUDICATARIO	CIF	PRESUPUESTO ADJUDICACION
CONSTRUCCIONES TEJERA, S.A.	A04028023	694.163,96 €
SM2 BALEARES, S.A.	A07230816	269.500,00 €
PRODUCTOS QUIMICOS DE MURCIA, S.A.	A30043053	260.800,00 €
SWETS INFORMATION SERVICES BV	N0032110I	306.800,62 €

Total adjudicado	4.176.007,23 €
(5%)	208.800,36 €

22.b) Modificaciones de crédito

(Ver información detallada en la página 164 y siguientes).

22.c) Remanentes de crédito

El detalle de los Remanentes de crédito que arroja la liquidación del Presupuesto del ejercicio, distinguiendo los comprometidos y no comprometidos, es como se muestra a continuación. Aquí figura el importe de lo comprometido no gastado antes del cierre. Al cierre se anula todo el comprometido no gastado, rehaciéndose en la apertura del ejercicio siguiente.

Clasificación económica	Remanente comprometido	Remanente no comprometido
Capítulo 1	0	6.266.541,85
Capítulo 2	235.509,91	10.274.718,58
Capítulo 3	0	112.230,48
Capítulo 4	0	1.987.218,01
Capítulo 6	1.451.254,03	16.774.067,14
Capítulo 7	0	0,00
Capítulo 8	0	53.227,56
Capítulo 9	0	1.163.316,00
Total	1.686.763,94	36.631.319,62
Total Remanente		38.318.083,56

22.d) Clasificación funcional del gasto

(Ver información en página 127 y siguientes).

22.e) Ejecución de proyectos de inversión

PROYECTOS DE INVERSIÓN

CLASIFICACIÓN FUNCIONAL POR PROGRAMAS: 1A20

						Inversión a realizar en anualidades pendientes			
Proyecto	Inversión total	Ejercicio Inicial	Ejercicio Final	Inversión realizada a 1 de enero	Inversión realizada en el ejercicio	Ejercicio 2013	Ejercicio 2014	Ejercicio 2015	Ejercicios sucesivos
Plan Plurianual de Inversiones	30.014.700,30	2006	2011	30.014.700,30	-	-			
Edf. Departamental B5 y Urb.	3.875.142,85	2008	2012	3.759.714,14	115.428,71	-			
Remodelación Edf. Central	2.889.075,34	2009	2013	2.663.523,95	168.973,96	56.577,43			

22.f) Número de empleados

Detalle de Personal	A 31/12/12	Nº medio
Capítulo 1		
1.-P.D.I.	698	806
1.1- P.D.I. Funcionario	527	528
1.2- P.D.I. Contratado	171	278
1.2.1- P.D.I. Contrato Administrativo	0	21
1.2.2- P.D.I. Contrato Laboral	171	257
2.-P.A.S.	476	477
2.1- P.A.S. Funcionario	461	462
2.2- P.A.S. Laboral Fijo	15	15
2.3- P.A.S. Laboral Eventual	0	0
Totales Capítulo 1 (1 + 2)	1.174	1.283
Capítulo 6		
1.-P.D.I.	210	221
Grupo I	179	186
Grupo II	18	20
Grupo III	10	12
Grupo IV	3	3
Grupo V		
2.-P.A.S.	12	15
Grupo I	7	10
Grupo II	1	1
Grupo III	2	2
Grupo IV	2	2
Totales Capítulo 6 (1 + 2)	222	236
TOTALES DE PERSONAL	1.396	1.519

22.g) Acreedores por operaciones pendientes de aplicar a presupuesto.

No existen acreedores por operaciones pendientes de aplicar a presupuesto.

22.h) Obligaciones de presupuestos cerrados.

(Ver información en página 152).

22.i) Compromisos de gasto con cargo a ejercicios posteriores.

(Ver información en página 158).

22.j) Tramitación anticipada de gastos presupuestarios.

Durante el ejercicio no se han tramitado este tipo de operaciones.

23. Ejecución de los ingresos públicos.

(Ver información detallada en página 108 y siguientes).

(Ver información sobre los derechos a cobrar de presupuestos cerrados en página 153 y siguientes).

24. Gastos con financiación afectada

La aplicación informática no suministra información individualizada de los diversos gastos con financiación afectada con el detalle requerido. Sin embargo, existe una referencia exhaustiva por créditos de las desviaciones de financiación en la página 43 y siguientes de las Cuentas Anuales.

25. Avals

Avals de ejercicios anteriores:

- Aval de Cajamar para financiar actuaciones de inversiones en infraestructuras de los Fondos Europeos F.E.D.E.R., emitido solidariamente respecto al obligado principal. Además, también se emitió por parte de la Universidad una Garantía Institucional ante el Ministerio de Educación y Ciencia. Importe: 350.612,83 €.

- Aval de Cajamar como garantía provisional para concursar ante ADIF-ADMINISTRADOR DE ESTRUCTURAS FERROVIARIAS, emitido solidariamente respecto al obligado principal. Importe: 6.984,00 €.
- Aval de Cajamar como garantía para responder al pago de las obligaciones comerciales con SOLRED S.A. , emitido solidariamente respecto al obligado principal. Importe: 6.000,00 €.

No se ha constituido ningún aval durante el ejercicio 2012.

26. Estado de operaciones no presupuestarias.

(Ver información en la página 39).

27. Otra información.

Dada la actividad a la que se dedica la Universidad, la misma no tiene responsabilidades, gastos, activos, provisiones ni contingencias de naturaleza medioambiental que pudieran ser significativas en relación con el patrimonio, la situación financiera, los resultados y el saldo presupuestario de la misma. Por este motivo no se incluyen desgloses específicos en la presente cuentas anuales respecto a información de cuestiones medioambientales.

INFORME DE AUDITORÍA





Gerencia
Universidad de Almería
Servicio de Gestión Económica

